

Colegio Universitario de Cartago (CUC)
Estado de Situación Financiera o Balance General
Del 01 de enero 2026 al 31 de Marzo de 2026

- En miles de colones -

Cuenta	Descripción		Año 2026	Año 2025
1.	ACTIVO			
1.1.	Activo Corriente			
1.1.1.	Efectivo y equivalentes de efectivo	03	1 434 570,66	1 268 802,28
1.1.1.01.	Efectivo		1 434 570,66	1 268 802,28
1.1.1.02.	Equivalentes de efectivo		0,00	0,00
1.1.2.	Inversiones a corto plazo	04	0,00	0,00
1.1.2.01.	Títulos y valores a valor razonable a corto plazo		0,00	0,00
1.1.2.02.	Títulos y valores a costo amortizado a corto plazo		0,00	0,00
1.1.2.03.	Instrumentos Derivados a corto plazo		0,00	0,00
1.1.2.98.	Otras inversiones a corto plazo		0,00	0,00
1.1.2.99.	Previsiones para deterioro de inversiones a corto plazo *		0,00	0,00
1.1.3.	Cuentas a cobrar a corto plazo	05	3 071 435,62	3 000 089,16
1.1.3.01.	Impuestos a cobrar a corto plazo		0,00	0,00
1.1.3.02.	Contribuciones sociales a cobrar a corto plazo		0,00	0,00
1.1.3.03.	Ventas a cobrar a corto plazo		12 896,10	12 896,10
1.1.3.04.	Servicios y derechos a cobrar a corto plazo		11 173,03	24 550,00
1.1.3.05.	Ingresos de la propiedad a cobrar a corto plazo		250,00	250,00
1.1.3.06.	Transferencias a cobrar a corto plazo		3 046 436,29	2 962 000,86
1.1.3.07.	Préstamos a corto plazo		0,00	0,00
1.1.3.08.	Documentos a cobrar a corto plazo		0,00	0,00
1.1.3.09.	Anticipos a corto plazo		450,10	162,10
1.1.3.10.	Deudores por avales ejecutados a corto plazo		0,00	0,00
1.1.3.11.	Planillas salariales		0,00	0,00
1.1.3.12.	Beneficios Sociales		0,00	0,00
1.1.3.13.	Cuentas por Cobrar Cajas Unicas		0,00	0,00
1.1.3.50.	Registro transitorio de transaccion de activo fijo		0,00	0,00
1.1.3.97.	Cuentas a cobrar en gestión judicial		0,00	0,00
1.1.3.98.	Otras cuentas a cobrar a corto plazo		230,11	230,11
1.1.3.99.	Previsiones para deterioro de cuentas a cobrar a corto plazo *		0,00	0,00
1.1.4.	Inventarios	06	46 724,96	62 665,27
1.1.4.01.	Materiales y suministros para consumo y prestación de servicios		46 724,96	62 665,27
1.1.4.02.	Bienes para la venta		0,00	0,00
1.1.4.03.	Materias primas y bienes en producción		0,00	0,00
1.1.4.04.	Bienes a Transferir sin contraprestación - Donaciones		0,00	0,00
1.1.4.99.	Previsiones para deterioro y pérdidas de inventario *		0,00	0,00
1.1.9.	Otros activos a corto plazo	07	11 863,55	14 886,38
1.1.9.01.	Gastos a devengar a corto plazo		11 863,55	14 886,38
1.1.9.02.	Cuentas transitorias		0,00	0,00
1.1.9.99.	Activos a corto plazo sujetos a depuración contable		0,00	0,00
	Total del Activo Corriente		4 564 594,79	4 346 443,08

Colegio Universitario de Cartago (CUC)
Estado de Situación Financiera o Balance General
Del 01 de enero 2026 al 31 de Marzo de 2026

- En miles de colones -

Cuenta	Descripción		Año 2026	Año 2025
1.2.	Activo No Corriente			
1.2.2.	Inversiones a largo plazo	08	0,00	0,00
1.2.2.01.	Títulos y valores a valor razonable a largo plazo		0,00	0,00
1.2.2.02.	Títulos y valores a costo amortizado a largo plazo		0,00	0,00
1.2.2.03.	Instrumentos Derivados a largo plazo		0,00	0,00
1.2.2.98.	Otras inversiones a largo plazo		0,00	0,00
1.2.2.99.	Previsiones para deterioro de inversiones a largo plazo *		0,00	0,00
1.2.3.	Cuentas a cobrar a largo plazo	09	477,47	11 645,22
1.2.3.03.	Ventas a cobrar a largo plazo		0,00	0,00
1.2.3.07.	Préstamos a largo plazo		0,00	0,00
1.2.3.08.	Documentos a cobrar a largo plazo		0,00	0,00
1.2.3.09.	Anticipos a largo plazo		0,00	0,00
1.2.3.10.	Deudores por avales ejecutados a largo plazo		0,00	0,00
1.2.3.98.	Otras cuentas a cobrar a largo plazo		477,47	11 645,22
1.2.3.99.	Previsiones para deterioro de cuentas a cobrar a largo plazo *		0,00	0,00
1.2.5.	Bienes no concesionados	10	10 234 072,41	10 276 342,37
1.2.5.01.	Propiedades, planta y equipos explotados		9 803 341,07	9 655 393,24
1.2.5.02.	Propiedades de inversión		129 510,00	129 510,00
1.2.5.03.	Activos biológicos no concesionados		0,00	0,00
1.2.5.04.	Bienes de infraestructura y de beneficio y uso público en servicio		0,00	0,00
1.2.5.05.	Bienes históricos y culturales		13 509,12	13 509,12
1.2.5.06.	Recursos naturales en explotación		0,00	0,00
1.2.5.07.	Recursos naturales en conservación		0,00	0,00
1.2.5.08.	Bienes intangibles no concesionados		45 485,22	90 265,43
1.2.5.99.	Bienes no concesionados en proceso de producción		242 226,99	387 664,59
1.2.6.	Bienes concesionados	11	0,00	0,00
1.2.6.01.	Propiedades, planta y equipos concesionados		0,00	0,00
1.2.6.03.	Activos biológicos concesionados		0,00	0,00
1.2.6.04.	Bienes de infraestructura y de beneficio y uso público concesionados		0,00	0,00
1.2.6.06.	Recursos naturales concesionados		0,00	0,00
1.2.6.08.	Bienes intangibles concesionados		0,00	0,00
1.2.6.99.	Bienes concesionados en proceso de producción		0,00	0,00
1.2.7.	Inversiones patrimoniales - Método de participación	12	0,00	0,00
1.2.7.01.	Inversiones patrimoniales en el sector privado interno		0,00	0,00
1.2.7.02.	Inversiones patrimoniales en el sector público interno		0,00	0,00
1.2.7.03.	Inversiones patrimoniales en el sector externo		0,00	0,00
1.2.7.04.	Inversiones patrimoniales en fideicomisos		0,00	0,00
1.2.9.	Otros activos a largo plazo	13	0,00	0,00
1.2.9.01.	Gastos a devengar a largo plazo		0,00	0,00
1.2.9.03.	Objetos de valor		0,00	0,00
1.2.9.99.	Activos a largo plazo sujetos a depuración contable		0,00	0,00
	Total del Activo no Corriente		10 234 549,88	10 287 987,60
	TOTAL DEL ACTIVO		14 799 144,67	14 634 430,68

Colegio Universitario de Cartago (CUC)
Estado de Situación Financiera o Balance General
Del 01 de enero 2026 al 31 de Marzo de 2026

- En miles de colones -

Cuenta	Descripción		Año 2026	Año 2025
2.	PASIVO			
2.1.	Pasivo Corriente			
2.1.1.	Deudas a corto plazo	14	788 027,03	641 270,08
2.1.1.01.	Deudas comerciales a corto plazo		325 762,06	154 466,52
2.1.1.02.	Deudas sociales y fiscales a corto plazo		462 064,97	486 803,56
2.1.1.03.	Transferencias a pagar a corto plazo		200,00	0,00
2.1.1.04.	Documentos a pagar a corto plazo		0,00	0,00
2.1.1.05.	Inversiones patrimoniales a pagar a corto plazo		0,00	0,00
2.1.1.06.	Deudas por avales ejecutados a corto plazo		0,00	0,00
2.1.1.07.	Deudas por anticipos a corto plazo		0,00	0,00
2.1.1.08.	Deudas por Planillas salariales		0,00	0,00
2.1.1.13.	Deudas por Creditos Fiscales a favor de terceros c/p		0,00	0,00
2.1.1.99.	Otras deudas a corto plazo		0,00	0,00
2.1.2.	Endeudamiento público a corto plazo	15	0,00	0,00
2.1.2.01.	Títulos y valores de la deuda pública a pagar a corto plazo		0,00	0,00
2.1.2.02.	Préstamos a pagar a corto plazo		0,00	0,00
2.1.2.03.	Deudas asumidas a corto plazo		0,00	0,00
2.1.2.04.	Endeudamiento de Tesorería a corto plazo		0,00	0,00
2.1.2.05.	Endeudamiento público a valor razonable		0,00	0,00
2.1.3.	Fondos de terceros y en garantía	16	14 897,02	14 568,16
2.1.3.01.	Fondos de terceros en la Caja Única		0,00	0,00
2.1.3.02.	Recaudación por cuenta de terceros		0,00	0,00
2.1.3.03.	Depósitos en garantía		14 897,02	14 568,16
2.1.3.90.	Cuentas Asociadas (Deudores) CP		0,00	0,00
2.1.3.99.	Otros fondos de terceros		0,00	0,00
2.1.4.	Provisiones y reservas técnicas a corto plazo	17	0,00	0,00
2.1.4.01.	Provisiones a corto plazo		0,00	0,00
2.1.4.02.	Reservas técnicas a corto plazo		0,00	0,00
2.1.9.	Otros pasivos a corto plazo	18	3 108 933,35	3 026 103,31
2.1.9.01.	Ingresos a devengar a corto plazo		3 108 933,35	3 026 103,31
2.1.9.02.	Instrumentos Derivados a pagar a corto plazo		0,00	0,00
2.1.9.99.	Pasivos a corto plazo sujetos a depuración contable		0,00	0,00
	Total del Pasivo Corriente		3 911 857,40	3 681 941,55
2.2.	Pasivo No Corriente			
2.2.1.	Deudas a largo plazo	19	0,00	0,00
2.2.1.01.	Deudas comerciales a largo plazo		0,00	0,00
2.2.1.02.	Deudas sociales y fiscales a largo plazo		0,00	0,00
2.2.1.04.	Documentos a pagar a largo plazo		0,00	0,00
2.2.1.05.	Inversiones patrimoniales a pagar a largo plazo		0,00	0,00
2.2.1.06.	Deudas por avales ejecutados a largo plazo		0,00	0,00
2.2.1.07.	Deudas por anticipos a largo plazo		0,00	0,00
2.2.1.99.	Otras deudas a largo plazo		0,00	0,00
2.2.2.	Endeudamiento público a largo plazo	20	0,00	0,00
2.2.2.01.	Títulos y valores de la deuda pública a pagar a largo plazo		0,00	0,00
2.2.2.02.	Préstamos a pagar a largo plazo		0,00	0,00
2.2.2.03.	Deudas asumidas a largo plazo		0,00	0,00
2.2.3.	Fondos de terceros y en garantía	21	0,00	0,00
2.2.3.01.	Fondos de terceros en la Caja Única		0,00	0,00
2.2.3.99.	Otros fondos de terceros		0,00	0,00
2.2.4.	Provisiones y reservas técnicas a largo plazo	22	0,00	0,00
2.2.4.01.	Provisiones a largo plazo		0,00	0,00
2.2.4.02.	Reservas técnicas a largo plazo		0,00	0,00

Colegio Universitario de Cartago (CUC)
Estado de Situación Financiera o Balance General
Del 01 de enero 2026 al 31 de Marzo de 2026

- En miles de colones -

Cuenta	Descripción		Año 2026	Año 2025
2.2.9.	Otros pasivos a largo plazo	23	0,00	0,00
2.2.9.01.	Ingresos a devengar a largo plazo		0,00	0,00
2.2.9.02.	Instrumentos Derivados a pagar a largo plazo		0,00	0,00
2.2.9.99.	Pasivos a largo plazo sujetos a depuración contable		0,00	0,00
	Total del Pasivo no Corriente		0,00	0,00
	TOTAL DEL PASIVO		3 911 857,40	3 681 941,55


Colegio Universitario de Cartago (CUC)
Estado de Situación Financiera o Balance General
Del 01 de enero 2026 al 31 de Marzo de 2026

- En miles de colones -


Cuenta	Descripción		Año 2026	Año 2025
3.	PATRIMONIO			
3.1.	Patrimonio público			
3.1.1.	Capital	24	2 544 830,01	2 544 830,01
3.1.1.01.	Capital inicial		2 544 830,01	2 544 830,01
3.1.1.02.	Incorporaciones al capital		0,00	0,00
3.1.2.	Transferencias de capital	25	427 414,17	427 394,17
3.1.2.01.	Donaciones de capital		427 414,17	427 394,17
3.1.2.99.	Otras transferencias de capital		0,00	0,00
3.1.3.	Reservas	26	5 680 587,29	5 680 587,29
3.1.3.01.	Revaluación de bienes		5 680 587,29	5 680 587,29
3.1.3.99.	Otras reservas		0,00	0,00
3.1.4.	Variaciones no asignables a reservas	27	0,00	0,00
3.1.4.01.	Diferencias de conversión de moneda extranjera		0,00	0,00
3.1.4.02.	Diferencias de valor razonable de activos financieros destinados a la venta		0,00	0,00
3.1.4.03.	Diferencias de valor razonable de instrumentos financieros designados como cobertura		0,00	0,00
3.1.4.99.	Otras variaciones no asignables a reservas		0,00	0,00
3.1.5.	Resultados acumulados	28	2 234 455,80	2 299 677,67
3.1.5.01.	Resultados acumulados de ejercicios anteriores		1 994 317,35	2 071 004,79
3.1.5.02.	Resultado del ejercicio		240 138,45	228 672,88
3.2.	Intereses minoritarios			
3.2.1.	Intereses minoritarios - Participaciones en el patrimonio de entidades controladas	29	0,00	0,00
3.2.1.01.	Intereses minoritarios - Participaciones en el patrimonio de entidades del sector gobierno general		0,00	0,00
3.2.1.02.	Intereses minoritarios - Participaciones en el patrimonio de empresas públicas e instituciones públicas financieras		0,00	0,00
3.2.2.	Intereses minoritarios - Evolución	30	0,00	0,00
3.2.2.01.	Intereses minoritarios - Evolución por reservas			
3.2.2.02.	Intereses minoritarios - Evolución por variaciones no asignables a reservas			
3.2.2.03.	Intereses minoritarios - Evolución por resultados acumulados			
3.2.2.99.	Intereses minoritarios - Evolución por otros componentes del patrimonio			
	TOTAL DEL PATRIMONIO		10 887 287,26	10 952 489,13
	TOTAL DEL PASIVO Y PATRIMONIO		14 799 144,67	14 634 430,68

0,00

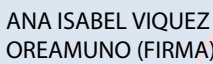
0,00

Dennisse Monge Jara

 Firmado digitalmente por DENNISE ELENA MONGE JARA (FIRMA). Fecha: 2026.04.15 10:40:38 -06'00'

Elaborado por:

Andrés Aguirre Chinchilla

 Firmado digitalmente por ANDRÉS ALONSO AGUIRRE CHINCHILLA (FIRMA). Fecha: 2026.04.21 14:21:06 -06'00'

Revisado por: (FIRMA) Karen Morzias Brenes CRISTINA MORALES BRENES (FIRMA) 2026.001.21431

Ana Isabel Víquez Oreamuno

 Firmado digitalmente por ANA ISABEL VIQUEZ OREAMUNO (FIRMA). Fecha: 2026.04.24 12:53:17 -06'00'

Aprobado por:

Colegio Universitario de Cartago (CUC)
Estado de Rendimiento Financiera
Del 01 de enero 2026 al 31 de Marzo de 2026

- En miles de colones -

Cuenta	Descripción	Nota	Año 2026	Año 2025
4.	INGRESOS			
4.1.	Impuestos			
4.1.1.	Impuestos sobre los ingresos, las utilidades y las ganancias de capital	31	0,00	0,00
4.1.1.01.	Impuestos sobre los ingresos y utilidades de personas físicas		0,00	0,00
4.1.1.02.	Impuestos sobre los ingresos y utilidades de personas jurídicas		0,00	0,00
4.1.1.03.	Impuestos sobre dividendos e intereses de títulos valores		0,00	0,00
4.1.1.99.	Otros impuestos sobre los ingresos, las utilidades y las ganancias de capital		0,00	0,00
4.1.2.	Impuestos sobre la propiedad	32	0,00	0,00
4.1.2.01.	Impuesto sobre la propiedad de bienes inmuebles		0,00	0,00
4.1.2.02.	Impuesto sobre la propiedad de vehículos, aeronaves y embarcaciones		0,00	0,00
4.1.2.03.	Impuesto sobre el patrimonio		0,00	0,00
4.1.2.04.	Impuesto sobre los traspasos de bienes inmuebles		0,00	0,00
4.1.2.05.	Impuesto a los traspasos de vehículos, aeronaves y embarcaciones		0,00	0,00
4.1.2.99.	Otros impuestos a la propiedad		0,00	0,00
4.1.3.	Impuestos sobre bienes y servicios	33	0,00	0,00
4.1.3.01.	Impuestos generales y selectivos sobre ventas y consumo		0,00	0,00
4.1.3.02.	Impuestos específicos sobre la producción y consumo de bienes y servicios		0,00	0,00
4.1.3.99.	Otros impuestos sobre bienes y servicios		0,00	0,00
4.1.4.	Impuestos sobre el comercio exterior y transacciones internacionales	34	0,00	0,00
4.1.4.01.	Impuestos a las importaciones		0,00	0,00
4.1.4.02.	Impuestos a las exportaciones		0,00	0,00
4.1.4.99.	Otros impuestos sobre el comercio exterior y transacciones internacionales		0,00	0,00
4.1.9.	Otros impuestos	35	0,00	0,00
4.1.9.99.	Otros impuestos sin discriminar		0,00	0,00
4.2.	Contribuciones sociales			
4.2.1.	Contribuciones a la seguridad social	36	0,00	0,00
4.2.1.01.	Contribuciones al seguro de pensiones		0,00	0,00
4.2.1.02.	Contribuciones a regímenes especiales de pensiones		0,00	0,00
4.2.1.03.	Contribuciones al seguro de salud		0,00	0,00
4.2.9.	Contribuciones sociales diversas	37	0,00	0,00
4.2.9.99.	Otras contribuciones sociales		0,00	0,00
4.3.	Multas, sanciones, remates y confiscaciones de origen no tributario			
4.3.1.	Multas y sanciones administrativas	38	151,80	128,40
4.3.1.01.	Multas de tránsito		0,00	0,00
4.3.1.02.	Multas por atraso en el pago de bienes y servicios		151,80	128,40
4.3.1.03.	Sanciones administrativas		0,00	0,00
4.3.1.99.	Otras multas		0,00	0,00
4.3.2.	Remates y confiscaciones de origen no tributario	39	0,00	0,00
4.3.2.99.	Otros remates y confiscaciones de origen no tributario		0,00	0,00
4.3.3.	Intereses moratorios	40	0,00	0,00
4.3.3.01.	Otros remates y confiscaciones de origen no tributario		0,00	0,00

Colegio Universitario de Cartago (CUC)
Estado de Rendimiento Financiera
Del 01 de enero 2026 al 31 de Marzo de 2026

- En miles de colones -

Cuenta	Descripción	Nota	Año 2026	Año 2025
4.3.3.02.	Intereses moratorios por atraso en el pago de multas de transito		0,00	0,00
4.4.	Ingresos y resultados positivos por ventas			
4.4.1.	Ventas de bienes y servicios	41	80 436,68	93 194,44
4.4.1.01.	Ventas de bienes		0,00	0,00
4.4.1.02.	Ventas de servicios		80 436,68	93 194,44
4.4.2.	Derechos administrativos	42	147 477,98	147 398,39
4.4.2.01.	Derechos administrativos a los servicios de transporte		0,00	0,00
4.4.2.99.	Otros derechos administrativos		147 477,98	147 398,39
4.4.3.	Comisiones por préstamos	43	0,00	0,00
4.4.3.01.	Comisiones por préstamos al sector privado interno		0,00	0,00
4.4.3.02.	Comisiones por préstamos al sector público interno		0,00	0,00
4.4.3.03.	Comisiones por préstamos al sector externo		0,00	0,00

Colegio Universitario de Cartago (CUC)
Estado de Rendimiento Financiera
Del 01 de enero 2026 al 31 de Marzo de 2026

- En miles de colones -

Cuenta	Descripción	Nota	Año 2026	Año 2025
4.4.4.	Resultados positivos por ventas de inversiones	44	0,00	0,00
4.4.4.01.	Resultados positivos por ventas de inversiones patrimoniales - Método de participación		0,00	0,00
4.4.4.98.	Resultados positivos por ventas de otras inversiones		0,00	0,00
4.4.5.	Resultados positivos por ventas e intercambio de bienes	45	0,00	0,00
4.4.5.01.	Resultados positivos por ventas de construcciones terminadas		0,00	0,00
4.4.5.02.	Resultados positivos por ventas de propiedades, planta y equipo		0,00	0,00
4.4.5.03.	Resultados positivos por ventas de activos biológicos		0,00	0,00
4.4.5.04.	Resultados positivos por ventas de bienes intangibles		0,00	0,00
4.4.5.05.	Resultados positivos por ventas por arrendamientos financieros		0,00	0,00
4.4.5.06.	Resultados positivos por intercambio de propiedades, planta y equipo		0,00	0,00
4.4.5.07.	Resultados positivos por intercambio de bienes intangibles		0,00	0,00
4.4.5.08.	Resultados positivos por intercambio de inventario		0,00	0,00
4.4.5.09.	Resultados positivos por la entrega de activos como medio de pago de impuestos		0,00	0,00
4.4.5.10.	Resultados positivos por intercambio de Infra		0,00	0,00
4.4.6.	Resultados positivos por la recuperacion de dinero mal agreditado de periodos anteriores	46	0,00	0,00
4.4.6.01.	Resultados positivos por la recuperacion de sumas de periodos anteriores		0,00	0,00
4.5.	Ingresos de la propiedad			
4.5.1.	Rentas de inversiones y de colocación de efectivo	47	7 563,25	5 780,28
4.5.1.01.	Intereses por equivalentes de efectivo		7 563,25	5 780,28
4.5.1.02.	Intereses por títulos y valores a costo amortizado		0,00	0,00
4.5.1.98.	Resultados positivos de otras inversiones		0,00	0,00
4.5.2.	Alquileres y derechos sobre bienes	48	304,00	625,00
4.5.2.01.	Alquileres		304,00	625,00
4.5.2.02.	Ingresos por concesiones		0,00	0,00
4.5.2.03.	Derechos sobre bienes intangibles		0,00	0,00
4.5.9.	Otros ingresos de la propiedad	49	0,00	0,00
4.5.9.03.	Intereses por ventas		0,00	0,00
4.5.9.07.	Intereses por préstamos		0,00	0,00
4.5.9.08.	Intereses por documentos a cobrar		0,00	0,00
4.5.9.10.	Intereses por deudores por avales ejecutados		0,00	0,00
4.5.9.97.	Intereses por cuentas a cobrar en gestión judicial		0,00	0,00
4.5.9.99.	Intereses por otras cuentas a cobrar		0,00	0,00
4.6.	Transferencias			
4.6.1.	Transferencias corrientes	50	1 200 818,53	1 173 467,80
4.6.1.01.	Transferencias corrientes del sector privado interno		0,00	0,00
4.6.1.02.	Transferencias corrientes del sector público interno		1 200 818,53	1 173 467,80
4.6.1.03.	Transferencias corrientes del sector externo		0,00	0,00
4.6.2.	Transferencias de capital	51	0,00	0,00
4.6.2.01.	Transferencias de capital del sector privado interno		0,00	0,00
4.6.2.02.	Transferencias de capital del sector público interno		0,00	0,00
4.6.2.03.	Transferencias de capital del sector externo		0,00	0,00

Colegio Universitario de Cartago (CUC)
Estado de Rendimiento Financiera
Del 01 de enero 2026 al 31 de Marzo de 2026

- En miles de colones -

Cuenta	Descripción	Nota	Año 2026	Año 2025
4.9.	Otros ingresos			
4.9.1.	Resultados positivos por tenencia y por exposición a la inflación	52	11,85	589,83
4.9.1.01.	Diferencias de cambio positivas por activos		7,58	292,25
4.9.1.02.	Diferencias de cambio positivas por pasivos		4,27	297,58
4.9.1.03.	Resultados positivos por tenencia de activos no derivados		0,00	0,00
4.9.1.04.	Resultados positivos por tenencia de pasivos no derivados		0,00	0,00
4.9.1.05.	Resultados positivos por tenencia de instrumentos financieros derivados		0,00	0,00
4.9.1.06.	Resultado positivo por exposición a la inflación		0,00	0,00
4.9.2.	Reversión de consumo de bienes	53	0,00	0,00
4.9.2.01.	Reversión de consumo de bienes no concesionados		0,00	0,00
4.9.2.02.	Reversión de consumo de bienes concesionados		0,00	0,00

Colegio Universitario de Cartago (CUC)
Estado de Rendimiento Financiera
Del 01 de enero 2026 al 31 de Marzo de 2026

- En miles de colones -

Cuenta	Descripción	Nota	Año 2026	Año 2025
4.9.3.	Reversión de pérdidas por deterioro y desvalorización de bienes	54	0,00	0,00
4.9.3.01.	Reversión de deterioro y desvalorización de bienes no concesionados		0,00	0,00
4.9.3.02.	Reversión de deterioro y desvalorización de bienes concesionados		0,00	0,00
4.9.3.03.	Reversión de deterioro y desvalorización de inventarios por materiales y suministros para consumo y prestación de servicios		0,00	0,00
4.9.3.04.	Reversión de deterioro y desvalorización de inventarios por bienes para la venta		0,00	0,00
4.9.3.05.	Reversión de deterioro y desvalorización de inventarios por materias primas y bienes en producción		0,00	0,00
4.9.4.	Recuperación de provisiones	55	0,00	0,00
4.9.4.01.	Recuperación de provisiones para deterioro de inversiones		0,00	0,00
4.9.4.02.	Recuperación de provisiones para deterioro de cuentas a cobrar		0,00	0,00
4.9.4.03.	Recuperación de provisiones para deterioro y pérdidas de inventarios		0,00	0,00
4.9.5.	Recuperación de provisiones y reservas técnicas	56	0,00	0,00
4.9.5.01.	Recuperación de provisiones para litigios y demandas		0,00	0,00
4.9.5.02.	Recuperación de provisiones para reestructuración		0,00	0,00
4.9.5.03.	Recuperación de provisiones para beneficios a los empleados		0,00	0,00
4.9.5.99.	Recuperación de otras provisiones y reservas técnicas		0,00	0,00
4.9.6.	Resultados positivos de inversiones patrimoniales y participación de los intereses minoritarios	57	0,00	0,00
4.9.6.01.	Resultados positivos de inversiones patrimoniales		0,00	0,00
4.9.6.02.	Participación de los intereses minoritarios en el resultado neto negativo		0,00	0,00
4.9.9.	Otros ingresos y resultados positivos	58	11 464,05	55 642,57
4.9.9.99.	Ingresos y resultados positivos varios		11 464,05	55 642,57
	TOTAL DE INGRESOS		1 448 228,15	1 476 826,72

5.	GASTOS			
5.1.	Gastos de funcionamiento			
5.1.1.	Gastos en personal	59	1 057 015,91	1 033 230,41
5.1.1.01.	Remuneraciones Básicas		574 068,94	534 402,73
5.1.1.02.	Remuneraciones eventuales		17 710,72	22 535,26
5.1.1.03.	Incentivos salariales		239 423,18	252 248,27
5.1.1.04.	Contribuciones patronales al desarrollo y la seguridad social		87 690,22	85 760,26
5.1.1.05.	Contribuciones patronales a fondos de pensiones y a otros fondos de capitalización		130 526,60	127 529,41
5.1.1.06.	Asistencia social y beneficios al personal		7 596,25	10 754,49
5.1.1.07.	Contribuciones estatales a la seguridad social		0,00	0,00
5.1.1.99.	Otros gastos en personal		0,00	0,00
5.1.2.	Servicios	60	35 115,11	52 678,44
5.1.2.01.	Alquileres y derechos sobre bienes		1 155,00	1 466,82
5.1.2.02.	Servicios básicos		15 088,13	16 193,52
5.1.2.03.	Servicios comerciales y financieros		6 402,44	7 873,01
5.1.2.04.	Servicios de gestión y apoyo		6 818,83	18 332,43
5.1.2.05.	Gastos de viaje y transporte		957,89	996,11
5.1.2.06.	Seguros, reaseguros y otras obligaciones		3 983,42	3 523,48
5.1.2.07.	Capacitación y protocolo		0,00	21,54

Colegio Universitario de Cartago (CUC)
Estado de Rendimiento Financiera
Del 01 de enero 2026 al 31 de Marzo de 2026

- En miles de colones -

Cuenta	Descripción	Nota	Año 2026	Año 2025
5.1.2.08.	Mantenimiento y reparaciones		709,41	4 271,52
5.1.2.99.	Otros servicios		0,00	0,00
5.1.3.	Materiales y suministros consumidos	61	7 388,21	26 929,18
5.1.3.01.	Productos químicos y conexos		2 395,39	2 518,07
5.1.3.02.	Alimentos y productos agropecuarios		170,98	0,00
5.1.3.03.	Materiales y productos de uso en la construcción y mantenimiento		1 103,52	2 516,53
5.1.3.04.	Herramientas, repuestos y accesorios		10,95	322,07
5.1.3.99.	Útiles, materiales y suministros diversos		3 707,38	21 572,52
5.1.4.	Consumo de bienes distintos de inventarios	62	91 015,56	102 403,78
5.1.4.01.	Consumo de bienes no concesionados		91 015,56	102 403,78
5.1.4.02.	Consumo de bienes concesionados		0,00	0,00

Colegio Universitario de Cartago (CUC)
Estado de Rendimiento Financiera
Del 01 de enero 2026 al 31 de Marzo de 2026

- En miles de colones -

Cuenta	Descripción	Nota	Año 2026	Año 2025
5.1.5.	Pérdidas por deterioro y desvalorización de bienes	63	0,00	0,00
5.1.5.01.	Deterioro y desvalorización de bienes no concesionados		0,00	0,00
5.1.5.02.	Deterioro y desvalorización de bienes concesionados		0,00	0,00
5.1.6.	Deterioro y pérdidas de inventarios	64	0,00	526,58
5.1.6.01.	Deterioro y pérdidas de inventarios por materiales y suministros para consumo y prestación de servicios		0,00	526,58
5.1.6.02.	Deterioro y pérdidas de inventarios por bienes para la venta		0,00	0,00
5.1.6.03.	Deterioro y pérdidas de inventarios por materias primas y bienes en producción		0,00	0,00
5.1.7.	Deterioro de inversiones y cuentas a cobrar	65	597,50	2 965,17
5.1.7.01.	Deterioro de inversiones		0,00	0,00
5.1.7.02.	Deterioro de cuentas a cobrar		597,50	2 965,17
5.1.8.	Cargos por provisiones y reservas técnicas	66	0,00	0,00
5.1.8.01.	Cargos por litigios y demandas		0,00	0,00
5.1.8.02.	Cargos por reestructuración		0,00	0,00
5.1.8.03.	Cargos por beneficios a los empleados		0,00	0,00
5.1.8.99.	Cargos por otras provisiones y reservas técnicas		0,00	0,00
5.2.	Gastos financieros			
5.2.1.	Intereses sobre endeudamiento público	67	0,00	0,00
5.2.1.01.	Intereses sobre títulos y valores de la deuda pública		0,00	0,00
5.2.1.02.	Intereses sobre préstamos		0,00	0,00
5.2.1.03.	Intereses sobre deudas asumidas		0,00	0,00
5.2.1.04.	Intereses sobre endeudamiento de Tesorería		0,00	0,00
5.2.9.	Otros gastos financieros	68	0,00	0,00
5.2.9.01.	Intereses por deudas comerciales		0,00	0,00
5.2.9.02.	Intereses por deudas sociales y fiscales		0,00	0,00
5.2.9.04.	Intereses por documentos a pagar		0,00	0,00
5.2.9.06.	Intereses sobre deudas por avales ejecutados		0,00	0,00
5.2.9.99.	Otros gastos financieros varios		0,00	0,00
5.3.	Gastos y resultados negativos por ventas			
5.3.1.	Costo de ventas de bienes y servicios	69	0,00	0,00
5.3.1.01.	Costo de ventas de bienes		0,00	0,00
5.3.1.02.	Costo de ventas de servicios		0,00	0,00
5.3.2.	Resultados negativos por ventas de inversiones	70	0,00	0,00
5.3.2.02.	Resultados negativos por ventas de inversiones patrimoniales - Método de participación		0,00	0,00
5.3.2.99.	Resultados negativos por ventas de otras inversiones		0,00	0,00
5.3.3.	Resultados negativos por ventas e intercambio de bienes	71	0,00	0,00
5.3.3.01.	Resultados negativos por ventas de construcciones terminadas		0,00	0,00
5.3.3.02.	Resultados negativos por ventas de propiedades, planta y equipo		0,00	0,00
5.3.3.03.	Resultados negativos por ventas de activos biológicos		0,00	0,00
5.3.3.04.	Resultados negativos por ventas de bienes intangibles		0,00	0,00
5.3.3.05.	Resultados negativos por ventas por arrendamientos financieros		0,00	0,00
5.3.3.06.	Resultados negativos por intercambio de propiedades, planta y equipo		0,00	0,00

Colegio Universitario de Cartago (CUC)
Estado de Rendimiento Financiera
Del 01 de enero 2026 al 31 de Marzo de 2026

- En miles de colones -

Cuenta	Descripción	Nota	Año 2026	Año 2025
5.3.3.07.	Resultados negativos por intercambio de bienes intangibles		0,00	0,00
5.3.3.08.	Resultados negativos por intercambio de bienes Patrimonio Historico Cultural		0,00	0,00
5.3.3.10.	Resultados negativo por intercambio de Infra		0,00	0,00
5.4.	Transferencias			
5.4.1.	Transferencias corrientes	72	14 960,00	29 005,57
5.4.1.01.	Transferencias corrientes al sector privado interno		14 960,00	17 495,00
5.4.1.02.	Transferencias corrientes al sector público interno		0,00	11 510,57
5.4.1.03.	Transferencias corrientes al sector externo		0,00	0,00
5.4.2.	Transferencias de capital	73	0,00	0,00
5.4.2.01.	Transferencias de capital al sector privado interno		0,00	0,00
5.4.2.02.	Transferencias de capital al sector público interno		0,00	0,00
5.4.2.03.	Transferencias de capital al sector externo		0,00	0,00
5.9.	Otros gastos			
5.9.1.	Resultados negativos por tenencia y por exposición a la inflación	74	1 997,39	414,70
5.9.1.01.	Diferencias de cambio negativas por activos		1 994,95	414,70
5.9.1.02.	Diferencias de cambio negativas por pasivos		2,45	0,00
5.9.1.03.	Resultados negativos por tenencia de activos no derivados		0,00	0,00
5.9.1.04.	Resultados negativos por tenencia de pasivos no derivados		0,00	0,00
5.9.1.05.	Resultados negativos por tenencia de instrumentos financieros derivados		0,00	0,00
5.9.1.06.	Resultado negativo por exposición a la inflación		0,00	0,00
5.9.2.	Resultados negativos de inversiones patrimoniales y participación de los intereses minoritarios	75	0,00	0,00
5.9.2.01.	Resultados negativos de inversiones patrimoniales		0,00	0,00
5.9.2.02.	Participación de los intereses minoritarios en el resultado neto positivo		0,00	0,00
5.9.9.	Otros gastos y resultados negativos	76	0,00	0,00
5.9.9.02.	Impuestos, multas y recargos moratorios		0,00	0,00
5.9.9.03.	Devoluciones de impuestos		0,00	0,00
5.9.9.99.	Gastos y resultados negativos varios		0,00	0,00
	TOTAL DE GASTOS		1 208 089,70	1 248 153,84
	AHORRO y/o DESAHORRO DEL PERIODO		240 138,45	228 672,88
			0,00	0,00

Dennisse Monge Jara

DENNIS
E ELENA
MONGE
JARA
(FIRMA)

Firmado digitalmente por DENNISE ELENA MONGE JARA (FIRMA)
Fecha: 2026.04.15 10:36:27 -06'00'

Elaborado por:

Andres Aguirre Chinchilla



Firmado digitalmente por ANDRES ALONSO AGUIRRE CHINCHILLA (FIRMA)
Fecha: 2026.04.21 14:19:43 -06'00'

Karen Morales Brenes

Revisado por:

Colegio Universitario de Cartago (CUC)
Estado de Rendimiento Financiera
Del 01 de enero 2026 al 31 de Marzo de 2026

- En miles de colones -

Cuenta	Descripción	Nota	Año 2026	Año 2025
Ana Isabel Víquez Oreamuno	ANA ISABEL VIQUEZ OREAMUNO (FIRMA) <small>Firmado digitalmente por ANA ISABEL VIQUEZ OREAMUNO (FIRMA) Fecha: 2026.04.24 13:01:57 -06'00'</small> Aprobado por:			

Colegio Universitario de Cartago (CUC)
ESTADO DE FLUJO DE EFECTIVO
Del 01 de Enero de 2026 al 31 de Marzo de 2026

En miles de colones

Colegio Universitario Descripción	Nota N°	Ejercicio 2026	Ejercicio 2025
FLUJOS DE EFECTIVO DE LAS ACTIVIDADES DE OPERACIÓN			
Cobros	77	1 461 854,34	1 450 152,69
Cobros por impuestos			
Cobros por contribuciones sociales			
Cobros por multas, sanciones, remates y confiscaciones de origen no tributario		151,80	128,40
Cobros por ventas de inventarios, servicios y derechos administrativos		239 240,26	226 747,92
Cobros por ingresos de la propiedad		7 617,25	6 405,28
Cobros por transferencias		1 200 818,53	1 173 467,80
Cobros por concesiones			
Otros cobros por actividades de operación		14 026,50	43 403,29
Pagos	78	1 255 121,69	1 274 288,50
Pagos por beneficios al personal		1 076 894,27	1 045 650,25
Pagos por servicios y adquisiciones de inventarios (incluye anticipos)		161 470,03	196 249,88
Pagos por prestaciones de la seguridad social			
Pagos por otras transferencias		14 760,00	29 005,57
Otros pagos por actividades de operación		1 997,39	3 374,80
Flujos netos de efectivo por actividades de operación		206 732,65	175 872,19

FLUJOS DE EFECTIVO DE LAS ACTIVIDADES DE INVERSIÓN			
Cobros	79	0,00	0,00
Cobros por ventas de bienes distintos de inventarios			
Cobros por ventas y reembolso de inversiones patrimoniales			
Cobros por ventas y reembolso de inversiones en otros instrumentos financieros			
Cobros por reembolsos de préstamos			
Otros cobros por actividades de inversión			
Pagos	80	61 835,40	14 366,14
Pagos por adquisición de bienes distintos de inventarios		61 835,40	14 366,14
Pagos por adquisición de inversiones patrimoniales			
Pagos por adquisición de inversiones en otros instrumentos financieros			
Pagos por préstamos otorgados			
Otros pagos por actividades de inversión			
Flujos netos de efectivo por actividades de inversión		-61 835,40	-14 366,14

FLUJOS DE EFECTIVO DE LAS ACTIVIDADES DE FINANCIACIÓN			
Cobros	81	0,00	0,00
Cobros por incrementos de capital y transferencias de capital			
Cobros por endeudamiento público			
Otros cobros por actividades de financiación			
Pagos	82	0,00	0,00
Pagos por disminuciones del patrimonio que no afectan resultados			
Pagos por amortizaciones de endeudamiento público			
Otros pagos por actividades de financiación			
Flujos netos de efectivo por actividades de financiación		0,00	0,00

Incremento/Disminución neta de efectivo y equivalentes de efectivo por flujos de actividades		144 897,25	161 506,05
---	--	-------------------	-------------------

Incremento/Disminución neta de efectivo y equivalentes de efectivo por diferencias de cambio no realizadas		0,00	0,00
Efectivo y equivalentes de efectivo al inicio del ejercicio		1 289 673,41	1 107 296,21
Efectivo y equivalentes de efectivo al final del ejercicio	83	1 434 570,66	1 268 802,26

Dennisse Monge Jara DENNISE Firmado digitalmente por DENNISE ELENIA Firmado digitalmente por DENNISE ELENIA
 MONGE JARA (FIRMA) Fecha: 2026.04.15 10:57:45 -06'00'

Elaborado por:

Andrés Aguirre Chinchilla CUC Firmado digitalmente por KAREN CRISTINA Firmado digitalmente por KAREN CRISTINA
 MORALES BRENES (FIRMA) MORALES BRENES (FIRMA)
 Revisado por: 2026.001.21431

Ana Isabel Viquez Oreamuno ANA ISABEL VIQUEZ Firmado digitalmente por ANA ISABEL VIQUEZ OREAMUNO (FIRMA)
 OREAMUNO (FIRMA) Fecha: 2026.04.24 13:06:55 -06'00'

Aprobado por:

Colegio Universitario de Cartago (CUC)
ESTADO DE CAMBIOS EN EL PATRIMONIO NETO
14132T12026

En miles de colones

Cuenta	Concepto	Capital	Transferencias de capital	Reservas	Variaciones no asignables a reservas	Resultados acumulados	Intereses Minoritarios Part. Patrimonio	Intereses Minoritarios Evolución	Total Patrimonio
		311	312	313	314	315	321	322	
14132T12026	Saldos al 31/12/2025	2 544 830,01	427 394,17	5 680 587,29	0,00	1 994 317,35	0,00	0,00	10 647 128,82
Variaciones del ejercicio									
3.1.1.01.	Capital inicial	0,00							0,00
3.1.1.02.	Incorporaciones al capital	0,00							0,00
3.1.2.01.	Donaciones de capital		20,00						20,00
3.1.2.99.	Otras transferencias de capital		0,00						0,00
3.1.3.01.	Revaluación de bienes			0,00					0,00
3.1.3.99.	Otras reservas			0,00					0,00
3.1.4.01.	Diferencias de conversión de moneda extranjera				0,00				0,00
3.1.4.02.	Diferencias de valor razonable de activos financieros destinados a la venta				0,00				0,00
3.1.4.03.	Diferencias de valor razonable de instrumentos financieros designados como cobertura				0,00				0,00
3.1.4.99.	Otras variaciones no asignables a reservas				0,00				0,00
3.1.5.01.	Resultados acumulados de ejercicios anteriores					0,00			0,00
3.1.5.02.	Resultado del ejercicio					240 138,45			240 138,45
3.2.1.01.	Intereses minoritarios - Participaciones en el patrimonio de entidades del sector gobierno general						0,00		0,00
3.2.1.02.	Intereses minoritarios - Participaciones en el patrimonio de empresas públicas e instituciones públicas financieras						0,00		0,00
3.2.2.01.	Intereses minoritarios - Evolución por reservas							0,00	0,00
3.2.2.02.	Intereses minoritarios - Evolución por variaciones no asignables a reservas							0,00	0,00
3.2.2.03.	Intereses minoritarios - Evolución por resultados acumulados							0,00	0,00
3.2.2.99.	Intereses minoritarios - Evolución por otros componentes del patrimonio							0,00	0,00
Total de variaciones del ejercicio		0,00	20,00	0,00	0,00	240 138,45	0,00	0,00	240 158,45
Saldos del periodo		2 544 830,01	427 414,17	5 680 587,29	0,00	2 234 455,80	0,00	0,00	10 887 287,27
	NOTA	84	85	86	87	88	89	90	

(*) De uso exclusivo en Estados Contables consolidados

Elaborado por:
 DENNISE ELENA MONGE JARA (FIRMA)
 Firmado digitalmente por DENNISE ELENA MONGE JARA (FIRMA)
 Fecha: 2026.04.15 10:37:57 -06'00'

CUC 50
 Firmado digitalmente por ANDRES ALONSO AGUIRRE CHINCHILLA (FIRMA)
 Fecha: 2026.04.21 16:14:42
 A. Aguirre Chinchilla

KAREN CRISTINA MORALES BRENES (FIRMA)

KAREN CRISTINA MORALES BRENES (FIRMA)
 2026.001.21431

ANA ISABEL VIQUEZ OREAMUNO (FIRMA)

Firmado digitalmente por ANA ISABEL VIQUEZ OREAMUNO (FIRMA)
 Fecha: 2026.04.24

Aprobado por: 17-06-00

Institución 14132

ESTADO DE NOTAS CONTABLES MARZO 2026

MARZO, 2026

TABLA DE CONTENIDO

NOTAS A LOS ESTADOS FINANCIEROS	7
DECLARACIÓN DE CUMPLIMIENTO	7
NOTA N° 1.....	8
Identificación de la entidad.....	8
Preparación de los estados financieros	9
Políticas contables significativas generales y particulares	10
Cuadro Resumen- Aplicación NICSP	15
Bases de Reconocimiento y Medición	16
REVELACIÓN NORMAS INTERNACIONALES DEL SECTOR PUBLICO.....	17
NOTA N° 2.....	17
NOTAS A LAS PARTIDAS DE LOS ESTADOS FINANCIEROS	44
NOTAS ESTADO DE SITUACION FINANCIERA	44
1.1. ACTIVO.....	44
1.1 ACTIVO CORRIENTE.....	44
NOTA N° 3.....	44
NOTA N° 4.....	47
NOTA N° 5.....	48
NOTA N° 6.....	50
NOTA N° 7.....	53
1.2 ACTIVO NO CORRIENTE.....	55
NOTA N° 8.....	55
NOTA N° 9.....	55
NOTA N° 10.....	56
NOTA N° 11.....	56
NOTA N° 12.....	57
NOTA N° 13.....	57
2. PASIVO	58
2.1 PASIVO CORRIENTE.....	58
NOTA N° 14.....	58
NOTA N° 15.....	61

NOTA N° 16.....	61
NOTA N° 17.....	62
NOTA N° 18.....	64
2.2 PASIVO NO CORRIENTE.....	65
NOTA N° 19.....	65
NOTA N° 20.....	65
NOTA N° 21.....	66
NOTA N° 22.....	66
NOTA N° 23.....	68
3. PATRIMONIO.....	69
3.1 PATRIMONIO PUBLICO.....	69
NOTA N° 24.....	69
NOTA N° 25.....	69
NOTA N° 26.....	70
NOTA N° 27.....	70
NOTA N° 28.....	71
NOTA N° 29.....	71
NOTA N° 30.....	72
NOTAS EXPLICATIVAS AL ESTADO DE RENDIMIENTO FINANCIERO	73
4. INGRESOS.....	73
4.1 IMPUESTOS.....	73
NOTA N° 31.....	73
NOTA N° 32.....	73
NOTA N° 33.....	74
NOTA N° 34.....	75
NOTA N° 35.....	75
4.2 CONTRIBUCIONES SOCIALES.....	76
NOTA N° 36.....	76
NOTA N° 37.....	76
4.3 MULTAS, SANCIONES, REMATES Y CONFISCACIONES DE ORIGEN NO TRIBUTARIO	77
NOTA N° 38.....	77
NOTA N° 39.....	78
NOTA N° 40.....	79
4.4 INGRESOS Y RESULTADOS POSITIVOS POR VENTAS.....	79
NOTA N° 41.....	79
NOTA N° 42.....	82
NOTA N° 43.....	86
NOTA N° 44.....	86
NOTA N° 45.....	87

NOTA N° 46.....	87
4.5 INGRESOS DE LA PROPIEDAD.....	88
NOTA N° 47.....	88
NOTA N° 48.....	89
NOTA N° 49.....	95
4.6 TRANSFERENCIAS.....	95
NOTA N° 50.....	95
NOTA N° 51.....	96
4.9 OTROS INGRESOS.....	97
NOTA N° 52.....	97
NOTA N° 53.....	98
NOTA N° 54.....	98
NOTA N° 55.....	99
NOTA N° 56.....	100
NOTA N° 57.....	101
NOTA N° 58.....	101
5. GASTOS.....	102
5.1 GASTOS DE FUNCIONAMIENTO.....	102
NOTA N° 59.....	102
NOTA N° 60.....	108
NOTA N° 61.....	110
NOTA N° 62.....	112
NOTA N° 63.....	113
NOTA N° 64.....	115
NOTA N° 65.....	115
NOTA N° 66.....	116
5.2 GASTOS FINANCIEROS.....	117
NOTA N° 67.....	117
NOTA N° 68.....	117
5.3 GASTOS Y RESULTADOS NEGATIVOS POR VENTAS.....	118
NOTA N° 69.....	118
NOTA N° 70.....	118
NOTA N° 71.....	119
5.4 TRANSFERENCIAS.....	119
NOTA N° 72.....	119
NOTA N° 73.....	120
5.9 OTROS GASTOS.....	121
NOTA N° 74.....	121
NOTA N° 75.....	122

NOTA N° 76.....	123
NOTAS ESTADO DE FLUJO DE EFECTIVO	124
FLUJOS DE EFECTIVO DE LAS ACTIVIDADES DE OPERACIÓN.....	124
NOTA N° 77.....	124
NOTA N° 78.....	125
FLUJOS DE EFECTIVO DE LAS ACTIVIDADES DE INVERSIÓN	125
NOTA N° 79.....	125
NOTA N° 80.....	126
FLUJOS DE EFECTIVO DE LAS ACTIVIDADES DE FINANCIACIÓN	126
NOTA N° 81.....	126
NOTA N° 82.....	127
NOTA N° 83.....	127
NOTAS DEL ESTADO DE CAMBIOS EN EL PATRIMONIO NETO	130
NOTA N° 84.....	130
3. PATRIMONIO	130
3.1 PATRIMONIO PUBLICO.....	130
NOTA N° 85.....	131
NOTA N° 86.....	132
NOTA N° 87.....	133
NOTA N° 88.....	133
NOTA N° 89.....	134
3.2 INTERESES MINORITARIOS.....	134
NOTA N° 90.....	135
NOTAS DEL ESTADO DE SITUACIÓN Y EVOLUCIÓN DE BIENES.....	135
NOTA N° 91.....	135
NOTA N° 92.....	167
NICSP 24 PRESENTACION DE INFORMACION DEL PRESUPUESTO EN LOS ESTADOS FINANCIEROS	172
NOTA N° 93.....	172
NICSP 28-29-30 INSTRUMENTOS FINANCIEROS (PRESENTACION, RECONOCIMIENTO Y MEDICION, REVELACION)	177
NOTA N° 94.....	177
NICSP 33 - ADOPCIÓN POR PRIMERA VEZ DE LAS NICSP DE BASE DE ACUMULACIÓN (O DEVENGO).....	183
NOTA N° 95.....	183

NOTAS INFORME ESTADO POR SEGMENTOS.....	188
NOTA N° 96.....	188
NOTAS CONTABLES PARTICULARES.....	189
Entrega de Información.....	189
ANEXOS	190
ANEXOS 1	190
NICSP	190
NICSP 13 ARRENDAMIENTOS.....	190
NICSP 27- AGRICULTURA	191
NICSP 28- 29- 30	191
ANEXOS 2	192
INFORMACIÓN COMPLEMENTARIA.....	¡ERROR! MARCADOR NO DEFINIDO.

NOTAS A LOS ESTADOS FINANCIEROS

Política Contable		Concepto	Norma (NICSP)	Referencia Normativa técnica y disposiciones adicionales
6	54.	Notas	NICSP N° 1, Párrafo 127.	

Deben contener información adicional en los estados principales y complementarios. Éstas proporcionan descripciones narrativas o desagregaciones de partidas reveladas en dichos estados y contienen información sobre las que no cumplen las condiciones para ser reconocidas en los estados. La estructura de las notas deberá:

- a) presentar información acerca de las bases para la preparación de los EEFF y sobre las políticas contables específicas utilizadas
- b) revelar la información requerida por las NICSP que no se presenta en los estados principales y complementarios de los EEFF; y
- c) suministrar la información adicional que, no presentándose en los estados principales y complementarios de los EEFF, sea relevante para la comprensión de alguno de ellos.

DECLARACIÓN DE CUMPLIMIENTO

En caso de que el Ente cumpla con lo establecido en la Resolución DCN-0003-2022 conforme a los plazos y ya esté en aplicación de las NICSP y las Políticas Contables Generales, debe llenar y presentar los datos de la siguiente afirmación:

Indicar SI o NO de acuerdo a las condiciones de la entidad:

APLICACIÓN	SI
------------	----

La entidad Colegio Universitario de Cartago, cédula jurídica 3-007-0452161, y cuyo Representante Legal es Ana Isabel Víquez Oreamuno, portadora de la cedula de identidad 1-0549-0756, Afirmó explícita e incondicionalmente el cumplimiento de las NICSP y de las Políticas Contables Generales, en el tratamiento contable que utiliza esta entidad.

En caso de que la entidad no se encuentre aplicando todos los requerimientos de las NICSP indicar las brechas pendientes de acuerdo con la NICSP 33 (párrafo 137) en la **NOTA N° 95.**

NOTA N° 1

Se debe revelar lo siguiente:

Identificación de la entidad

- a) Nombre de la entidad.

Revelación:

Colegio Universitario de Cartago

- b) Naturaleza de sus operaciones y principales actividades.

Revelación:

La naturaleza de la institución es atender la necesidad de educación superior para universitaria de los estudiantes egresados del sistema de educación general básica, ofreciendo carreras cortas a nivel de diplomado.

Las principales actividades son la venta de servicios en carreras cortas de dos o tres años de duración, así como cursos a la comunidad, programas técnicos y cursos libres y la asistencia técnica a empresas.

- c) Responsabilidad por la emisión de los Estados Financieros

Revelación:

La Administración financiera de la entidad es responsable de la preparación y presentación de los Estados Financieros, de conformidad con las Normas Internacionales de Contabilidad del Sector Público (NICSP) y con el marco legal y normativo aplicable.

Asimismo, la decanatura es responsable de la aprobación de los Estados Financieros correspondientes al período presentado.

- d) Legislación que rige las operaciones de la entidad

Revelación:

Ley de Creación:

- No.6541 Regulatoria de Instituciones de Enseñanza Superior Para universitaria.
- No.9625 Ley Orgánica del Colegio Universitario de Cartago

Preparación de los estados financieros

- a) Marco normativo utilizado (NICSP).

Revelación:

Los estados financieros del Colegio Universitario de Cartago (CUC), se preparan de acuerdo con las Normas de Internacionales de Contabilidad para el Sector Público. A la fecha de presentación de Estados Financieros la Institución se encuentra en el proceso transición, dicho proceso cuenta con un avance de un 100%.

- b) Moneda funcional y de presentación. Política Contable 1.31 versión 2021

- a. De acuerdo con la NICSP 4- Efectos de variaciones en las tasas de cambio de moneda extranjera, indicar si esta norma afecta SI o NO a la institución (revelar en el Estado de Rendimiento Financiero el resultado positivo o negativo por diferencial cambiario)

Revelación:

Los estados financieros y sus notas se expresan en colones (₡), la unidad monetaria de la República de Costa Rica. El Banco Central de Costa Rica es la entidad encargada de la administración de Sistema del Bancario Nacional y de regular la partida de la moneda respecto al valor de otras monedas. Los tipos de cambio de compra y venta son establecidos por las instituciones financieras autorizadas de acuerdo con la oferta y demanda del mercado. Tipo de cambio utilizado por el Colegio Universitario de Cartago (CUC), corresponde al Sistema Público no Bancario.

- c) Período contable que abarcan los EEFF.

Revelación:

Los Estados financieros comprenden de 01 de enero 2026 al 31 marzo 2026

Políticas contables significativas generales y particulares

- a) Reconocimiento de ingresos y gastos.

Revelación:

Se reconocen los ingresos al ser cancelados los aranceles de matrícula por parte de los estudiantes que son los usuarios de los servicios educacionales, como un ingreso diferido amortizado durante el período lectivo, Además, mensualmente se recibe una subvención por parte del Ministerio de Hacienda, y con cargo en el Presupuesto Nacional, la cual es utilizada para el financiamiento de salarios y los gastos adicionales reconocidos de la partida de salarios.

- b) Cuentas por cobrar y cuentas por pagar.

Revelación:

Cuentas y documentos por cobrar: Las cuentas y documentos por cobrar se registran inicialmente al costo y posteriormente la administración evalúa la recuperabilidad de las mismas ventas periódicamente, con el fin de registrar en gastos aquellas consideradas totalmente incobrables

Cuentas por pagar proveedores Las cuentas por pagar están contabilizadas a su valor real en moneda local y que representa el compromiso máximo que tiene la Institución con terceros. En este rubro se incluye a los proveedores de servicios.

Cargas sociales Se reconocen mensualmente al ser canceladas y descargadas del Presupuesto Institucional.

- c) Políticas de consolidación (si aplica).

Revelación:

No aplica

- d) Políticas de conversión de moneda extranjera.

Revelación:

Los estados financieros y sus notas se expresan en colones (₡), la unidad monetaria de la República de Costa Rica. El Banco Central de Costa Rica es la entidad encargada de la administración de Sistema del Bancario Nacional y de regular la partida de la moneda respecto al valor de otras monedas. Los tipos de cambio de compra y venta son establecidos por las instituciones financieras autorizadas de acuerdo con la oferta y demanda del mercado. Tipo de cambio utilizado por el Colegio Universitario de Cartago (CUC), corresponde al Sistema Público no Bancario.

e) Arrendamientos (si corresponde).

Revelación:

Los arrendamientos operativos relacionados con el alquiler del espacio destinado a la soda institucional no transfieren sustancialmente los riesgos y beneficios inherentes a la propiedad.

Los ingresos por arrendamiento operativo se reconocen en el resultado del período de forma lineal durante el plazo del contrato, de conformidad con las condiciones contractuales establecidas.

f) Valoración y depreciación de activos no corrientes.

Revelación:

El método de depreciación adoptado para todos los activos PPE es el de Línea Recta de forma mensual conforme lo establece en las Políticas Contables del Plan General de Contabilidad Nacional.

g) Tratamiento de inventarios.

Revelación:

El Inventario de suministros: contablemente el inventario se maneja de forma permanente, el método de valuación utilizado es el de PEPS y la forma de registro es al costo o precio de adquisición. Para determinar si un producto está dañado u obsoleto, se hará por medio de las dos tomas físicas anuales que realiza el Encargado de la Bodega en conjunto con el departamento financiero y muestreo trimestral de artículos. En donde una vez determinados estos artículos, se procederá a informar al Coordinador de servicios operativos con el fin de que el autorice la baja de estos para proceder con el registro contable.

Actualmente el método utilizado para la valuación del inventario es PEPS, aunque el sistema AVATAR no cuenta con este método, el encargado contable al final de cada mes realiza la conversión de los inventarios de Promedio Ponderado a PEPS.

h) Provisiones, pasivos y activos contingentes.

Revelación:

Se reconoce una provisión cuando una entidad tiene una obligación presente ya sea legal o implícita como resultado de un suceso pasado.

Se reconoce una provisión cuando puede hacerse una estimación fiable del importe de la obligación.

Si es menos probable que la obligación presente exista en la fecha de presentación, la entidad informa en las notas de la existencia de un pasivo contingente.

La entidad informa sobre los pasivos contingentes en las notas de los Estados Financieros.

Se evalúan de forma continua los pasivos contingentes.

Cuando se reconoce una provisión, el importe reconocido es la mejor estimación, en la fecha de presentación del desembolso necesario para cancelar la obligación presente.

i) Tratamiento de deterioro de activos

Revelación:

La entidad reconoce los Activos generadores de efectivo como activos mantenidos con el objetivo fundamental de generar un rendimiento comercial. A efectos del deterioro de valor, la plusvalía se considera un activo generador de efectivo.

La entidad evalúa, en cada fecha de presentación, si existe algún indicio de deterioro del valor de sus activos. Si se detectase algún indicio, la entidad estima el importe de servicio recuperable.

Independientemente de cualquier indicio de deterioro del valor la entidad también comprueba anualmente si un activo intangible con una vida útil indefinida o si un activo intangible que no está todavía disponible para el uso ha experimentado deterioro del valor comparando su importe en libros con su importe de servicio recuperable.

Para la medición del valor en uso, las políticas contables de la entidad permiten un enfoque de costo de reposición depreciado; enfoque de unidades de servicio.

Las pérdidas por deterioro se reconocen inmediatamente en superávit o déficit.

Después del reconocimiento de una pérdida por deterioro, el cargo por depreciación (amortización) del activo se ajusta en períodos futuros para asignar el valor en libros revisado del activo, menos su valor residual (si lo hubiera), de manera sistemática durante su vida útil restante.

j) Beneficios a empleados.

Revelación:

La entidad reconoce los beneficios a los empleados a corto plazo, los beneficios post empleo, beneficios definidos, beneficios a largo plazo.

Reconoce la entidad el costo esperado de los beneficios a corto plazo para empleados en forma de ausencias pagadas de la siguiente manera en el caso de ausencias retribuidas acumulativas, a medida que los empleados prestan los servicios que incrementan su derecho a ausencias retribuidas en el futuro; y en el caso de ausencias retribuidas no acumulativas, cuando las mismas se hayan producido.

La entidad registra mensualmente las deudas por pagar por vacaciones, decimotercer mes, salario escolar y reconoce el gasto correspondiente.

La institución cuenta con médico de empresa, el cual rige bajo el estatuto del Servicio Civil y da atención tanto a los empleados como a los estudiantes. Este facultado para la emisión de recetas para medicamentos del Seguro Social como para venta en farmacias.

Actualmente los empleados del Colegio Universitario de Cartago cuentan con el beneficio de tener asociación Solidarista denominada "Asociación Solidarista de Empleados del Colegio Universitario de Cartago", con un total de 236 que representan el 80% del total de la planilla de la institución. A los asociados se les realiza un rebajo del 3% de planilla y el patrono aporta adicionalmente un 5.33% para cada empleado.

En cuanto a política de vacaciones, los funcionarios que tienen 1 a 5 años con la institución cuentan con 1.5 días por mes laborado y quienes cuenten con más de 5 años cuentan con 2.5 días por mes laborado. Dichas vacaciones serán para disfrute institucional, en los períodos establecidos por la institución los cuales sería, en semana santa, vacaciones de medio año, vacaciones en diciembre, los días restantes serán para goce personal.

k) Instrumentos financieros (si corresponde).

Revelación:

La entidad diferencia los de activos financieros en Préstamos y cuentas a cobrar, activos financieros a valor razonable con cambios en resultados.

La entidad reconoce un activo o un pasivo financieros en su estado de situación financiera cuando, y solo cuando, se convierta en parte obligada.

Después del reconocimiento inicial, la entidad mide los activos financieros, incluyendo los derivados que sean activos, por sus valores razonables, sin deducir los costos de transacción en que pueda incurrir en la disposición del activo.

La entidad evaluará al final de cada periodo sobre el que se informa si existe evidencia objetiva de que un activo financiero o un grupo de ellos esté deteriorado.

Los instrumentos financieros con los que cuenta la institución se conforman de la siguiente manera:

Cuentas Bancarias, cuenta por cobrar y cuentas por pagar.

l) Indicar las Políticas materiales del periodo.

Revelación:

m) Cualquier otra política contable relevante para la entidad.

Revelación:

Cuadro Resumen- Aplicación NICSP

NORMA		APLICACIÓN	GRADO APLICACION
NICSP 1	Presentación Estados Financieros	Si	100,00%
NICSP 2	Estado Flujo de Efectivo	Si	100,00%
NICSP 3	Políticas Contables, Cambios en las estimaciones contables y Errores	Si	100,00%
NICSP 4	Efectos de las variaciones en las tasas de cambio de la moneda	Si	100,00%
NICSP 5	Costo por Préstamos	No	
NICSP 9	Ingresos de transacciones con contraprestación	Si	100,00%
NICSP 10	Información Financiera en Economía Hiperinflacionarias	No	
NICSP 11	Contrato de Construcción	No	
NICSP 12	Inventarios	Si	100,00%
NICSP 13	Arrendamientos	Si	100,00%
NICSP 14	Hechos ocurridos después de la fecha de presentación.	Si	100,00%
NICSP 16	Propiedades de Inversión	Si	100,00%
NICSP 17	Propiedad, Planta y Equipo	Si	100,00%
NICSP 18	Información Financiera por Segmentos	No	
NICSP 19	Provisiones, Pasivos contingentes y Activos Contingentes	Si	100,00%
NICSP 20	Información a Revelar sobre partes relacionadas	Si	100,00%
NICSP 21	Deterioro de Valor de Activos no generadores de Efectivo	Si	100,00%
NICSP 22	Revelación de Información Financiera sobre Sector Gobierno General	No	
NICSP 23	Ingresos ordinarios provenientes de transacciones que no son de intercambio (Impuestos y transferencias)	Si	100,00%
NICSP 24	Presentación de Información del presupuesto en los Estados Financieros	Si	100,00%
NICSP 26	Deterioro del Valor de Activos generadores de efectivo	No	
NICSP 27	Agricultura	No	
NICSP 28	Instrumentos Financieros- Presentación	Si	100,00%
NICSP 29	Instrumentos Financieros- Reconocimiento y Medición	Si	100,00%
NICSP 30	Instrumentos Financieros- Información a revelar	Si	100,00%
NICSP 31	Activos Intangibles	Si	100,00%
NICSP 32	Acuerdos de servicio de concesión: Otorgante	No	
NICSP 33	Adopción por primera vez de las NICSP de base de acumulación (o Devengo)	Si	100,00%
NICSP 34	Estados financieros separados	No	
NICSP 35	Estados financieros consolidados	No	
NICSP 36	Inversiones en asociadas y negocios conjuntos	No	
NICSP 37	Acuerdos conjuntos	Si	100,00%
NICSP 38	Revelación de intereses en otras entidades	No	
NICSP 39	Beneficios para empleados	Si	100,00%

NICSP 40	Combinaciones en el sector público	No	
	Fideicomisos	NO	

Bases de Reconocimiento y Medición

Los Estados Financieros han sido preparados según las bases de medición contenidas en las NICSP (2018) para cada saldo de cuenta. Las principales bases están determinadas en las Políticas Contables Generales emitidas por la Contabilidad Nacional versión (2021) y la emisión de la Metodología de Implementación de NICSP la versión del 2021 y en cuanto al Plan General de Cuentas y el Manual Funcional de Cuentas Contable para el Sector Público.

En relación con lo expuesto en el párrafo anterior, y de conformidad con lo establecido en la Ley de Fortalecimiento de las Finanzas Públicas N.º 9635, los entes contables deben aplicar las Normas Internacionales de Contabilidad del Sector Público (NICSP) bajo el esquema de adopción directa a partir del cierre contable 2024. En consecuencia, corresponde dar cumplimiento a los requerimientos de reconocimiento y medición establecidos en las NICSP, basados en el principio de acumulación o devengo, **se debe revelar** en las partidas que corresponda, el criterio de reconocimiento y medición que aplica el ente contable.

REVELACIÓN NORMAS INTERNACIONALES DEL SECTOR PUBLICO

NOTA N° 2

Guía de referencia para el desarrollo de las notas.

De acuerdo con las NICSP el ente debe revelar lo siguiente:

NICSP 1

- a) Componentes de los Estados Financieros (párrafo 21):

Revelación:

El Colegio Universitario de Cartago al 31 de marzo del 2026, presenta los siguientes estados financieros:

- Balance de Situación.
- Estado de Rendimiento Financiero,
- Estado de Cambios en el patrimonio,
- Estado de Flujo de Efectivo,
- Estado de Notas Contables,

Se incluyen la información comparativa con respecto al periodo anterior, así mismo los estados financieros se preparan sobre la base de negocio en marcha y bajo el principio de devengo.

Cada Estado Financiero incluye el nombre de la institución, la fecha de presentación, así como la moneda de presentación.

Los estados financieros presentan razonablemente la situación y el rendimiento financieros, así como los flujos de efectivos, de la institución.

Los estados financieros del Colegio Universitario de Cartago (CUC), se preparan de acuerdo con las Normas de Internacionales de Contabilidad para el Sector Público. A la fecha de presentación de Estados Financieros la Institución se encuentra en el proceso transición, dicho proceso cuenta con un avance de un 100%.

- b) Importes presupuestarios (párrafo 24)

Revelación:

El presupuesto ordinario para el período 2026 es de ¢4 247 822.51

c) Negocio en marcha (párrafo 38)

Revelación:

Los estados financieros son preparados bajo el principio de negocio en marcha ya que se presume que la empresa está en funcionamiento y continuará sus actividades de operación dentro del futuro previsible.

d) Congruencia de la presentación (párrafo 42)

Revelación:

La presentación y clasificación de las partidas incluidas en los Estados Financieros se ha mantenido congruente y consistente con la utilizada en el período anterior, de conformidad con el principio de congruencia de la presentación establecido en el párrafo 42 de la normativa aplicable.

No se realizaron cambios significativos en la estructura, denominación ni clasificación de las cuentas presentadas, por lo que la información financiera es comparable entre períodos.

e) Materialidad, agrupación de los datos y compensación (párrafo 45)

Revelación:

De conformidad con la NICSP 1 Presentación de Estados Financieros, la entidad presenta de manera separada cada clase material de partidas similares. Las partidas que no son individualmente materiales se agrupan con otras de naturaleza o función similar.

La entidad no compensa activos y pasivos, ni ingresos y gastos, salvo cuando la compensación sea requerida o permitida expresamente por una Norma Internacional de Contabilidad del Sector Público.

La aplicación del criterio de materialidad se realiza considerando la naturaleza y magnitud de las partidas, con el objetivo de asegurar que los Estados Financieros presenten información relevante, fiable y comparable.

f) Información comparativa (párrafo 53)

Revelación:

Los estados financieros al 31 de marzo 2026 incluyen información comparativa del periodo anterior en cada uno de sus estados.

g) Otra información por revelar (párrafo 63)

Revelación:

En el encabezado de los Estados financieros se incluye en nombre del estado, el periodo a informar, la identificación de la entidad.

La moneda de presentación de los mismo es colones.

El redondeo de los estados financieros de la institución es a 2 dígitos.

h) Periodo sobre el que se informa (párrafo 66)

Revelación:

Los estados financieros comprenden el periodo del 01 de enero 2026 al 31 de marzo 2026.

i) Desglose de los ingresos ordinarios/recursos utilizando una clasificación basada en su naturaleza dentro de la entidad (párrafo 108)

Revelación:

El estado de rendimiento financiero se clasifican los ingresos por su naturaleza.

j) Desglose de los gastos clasificados en base a la naturaleza o en su función dentro de la entidad (párrafo 109)

Revelación:

Los ingresos ordinarios de la entidad se presentan desglosados utilizando una clasificación basada en su naturaleza.

Durante el período, los ingresos de la entidad estuvieron compuestos principalmente por las siguientes categorías:

Ingresos con contraprestación, derivados de la prestación de servicios y del arrendamiento operativo del espacio destinado a la soda institucional.

Ingresos sin contraprestación, provenientes de transferencias por parte del MEP.

Otros ingresos, cuando corresponda, reconocidos conforme a la normativa aplicable.

Este desglose permite a los usuarios de los Estados Financieros comprender la naturaleza, origen y composición de los ingresos generados por la entidad durante el período.

k) Compromisos Presupuestarios (párrafo 129)

Revelación:

Al cierre del periodo al 31 de marzo 2026 el Colegio Universitario de Cartago no tiene procesos judiciales pendientes, ni en proceso de trámite, todos los que se registraron en su momento como activos y existentes ya hoy se encuentran finalizados y archivados satisfactoriamente para los intereses institucionales, sin condenatorias ni costas.

l) Gestión de Capital (párrafo 148)

Revelación:

El capital inicial corresponde a €2 544 830.01, como hace constar en el registro público.

m) Valoración de Riesgos (párrafo 140)

Revelación:

La Institución cuenta con una persona encargada de la gestión y riesgo institucional, por lo que se encuentra en análisis, revisión y depuración de los riesgos institucionales.

NICSP 3

- a) Cambios en:
1. Políticas contables.
 2. cambios en las estimaciones contables.
 3. Errores contables
 4. Otra información por revelar

(indicar si hay impacto en alguna partida de los EEFF) NICSP 3

Revelación:

Un cambio en la política contable que resulta de la aplicación inicial de una NICSP se contabiliza de acuerdo con las disposiciones transitorias específicas, si las hay, en esa Norma Internacional de Contabilidad del Sector Público.

Cuando la entidad cambia una política contable tras la aplicación inicial de una NICSP que no incluye disposiciones transitorias específicas que se aplican a ese cambio, o cambia una política contable voluntariamente se aplica el cambio de forma retrospectiva.

Cuando sea impracticable determinar los efectos que se derivan, en cada periodo específico, de un error sobre la información comparativa de uno o más periodos anteriores para los que se presente información la entidad re expresar los saldos iniciales de los activos, pasivos y activos netos/patrimonio para los periodos más antiguos en los cuales tal re-expresión retroactiva sea practicable.

Esta Norma es aplicable a la institución, sin embargo, para el cierre al 31 de marzo del 2026, no se presentan cambios en estimaciones contables, políticas contables, u errores que se deban revelar.

NICSP 5

- a) Costo por Intereses: indicar si esta norma afecta SI o NO a la institución (Costos por préstamos susceptibles a capitalización revelar en el Estado de Situación si no es así revelar en el Estado de Rendimiento Financiero)

Revelación:

La entidad no aplica esta norma ya que no tiene autorización por parte del ente rector para adquirir endeudamiento público, en este caso por parte de la Secretaría Técnica de la Autoridad Presupuestaria, por lo que tampoco puede devengar intereses o cargos financieros por préstamos, al no tener obligaciones reconocidas por financiamiento.

- b) Otra información por revelar

Revelación:

NICSP 14

- a) Hechos ocurridos después de fecha de presentación

Revelación:

Al 31 de marzo del 2026, no se presentan hechos a que revelar después de emisión de EEFF.

- b) Otra información por revelar

Revelación:

La entidad considera los hechos ocurridos después de la fecha de presentación como aquellos que suministran evidencia de condiciones que ya existían en la fecha de presentación (hechos posteriores a la fecha de presentación que implican ajustes) y aquéllos que son indicativos de condiciones que han aparecido después de la fecha de presentación (hechos posteriores a la fecha de presentación que no implican ajustes).

La entidad procede a modificar los importes reconocidos en sus estados financieros, para reflejar la incidencia de los hechos ocurridos después de la fecha de presentación si hubieses.

La entidad revelará la fecha en que los estados financieros han sido autorizados para su publicación, así como quién ha dado esta autorización semestral mente.

NICSP 18

- a) Información Financiera por Segmentos

Revelación:

No aplica para la institución.

- b) Otra información por revelar

Revelación:

No aplica para la institución.

NICSP 19

- a) Activos y Pasivos Contingentes, (párrafo 100, 108, 109)

Revelación:

A la fecha indicada el Colegio Universitario de Cartago no tiene procesos judiciales pendientes, ni en proceso de trámite, todos los que se registraron en su momento como activos y existentes ya hoy se encuentran finalizados y archivados satisfactoriamente para los intereses institucionales, sin condenatorias ni costas.

1. Identificación de activos contingentes (párrafo 18)

Revelación:

Los activos contingentes no se reconocen en los estados financieros, ya que su reconocimiento implicaría el registro de ingresos que no son ciertos; únicamente se revelan en notas cuando la entrada de beneficios económicos o potencial de servicio es probable.

Cuando dicha entrada es virtualmente cierta, el activo deja de ser contingente y se reconoce en los estados financieros.

2. Reconocimiento de un activo contingente (párrafos 39,41 y 43)

Revelación:

A la fecha la institución no cuenta con activos contingentes.

3. Información por revelar general (párrafos 105, 106,108 y 109)

Revelación:

Un activo contingente es un posible activo que surge de sucesos pasados, cuya existencia solo se confirmará por la ocurrencia o no ocurrencia de uno o más eventos futuros inciertos que no están totalmente bajo el control de la entidad.

4. Reconocimiento de un pasivo (párrafos 23 y 31)

Revelación:

Se reconoce una provisión cuando una entidad tiene una obligación presente ya sea legal o implícita como resultado de un suceso pasado.

Se reconoce una provisión cuando puede hacerse una estimación fiable del importe de la obligación.

Si es menos probable que la obligación presente exista en la fecha de presentación, la entidad informa en las notas de la existencia de un pasivo contingente.

5. Cuenta por Pagar por concepto de cesantía (párrafos 8 y 26)

Revelación:

La institución cuenta con asociación solidarias, por lo que traslada mensualmente el aporte patronal del 5.33%

6. Provisiones (párrafos 18 y 19)

Revelación:

Se reconocen como pasivo cuando la entidad tiene una obligación presente derivada de un suceso pasado y es probable que se requiera una salida de recursos, pudiendo estimarse su importe de forma fiable.

7. Reconocimiento de un pasivo contingente (párrafos 20 y 35)

Revelación:

Se reconoce una provisión cuando una entidad tiene una obligación presente ya sea legal o implícita como resultado de un suceso pasado.

Se reconoce una provisión cuando puede hacerse una estimación fiable del importe de la obligación.

Si es menos probable que la obligación presente exista en la fecha de presentación, la entidad informa en las notas de la existencia de un pasivo contingente.

8. Evaluación continua de pasivos contingentes (párrafo 38)

Revelación:

Permanente mente se pide la información actualizada al asesor legal sobre el estado de los pasivos contingentes si existieran, para ser revelados en las notas o ser reconocidos en los estados financieros si se requiere

9. Aplicación de las provisiones (párrafo 71)

Revelación:

La provisión será registrada cuando exista una probabilidad de que la institución debe cancelar algún monto por concepto de pasivo contingente.

10. Otra información por revelar

Revelación:

La entidad no presenta Activos contingentes al 31 de marzo del 2026

NICSP 20

- a) Información por revelar sobre partes relacionadas, NICSP 20
 - 1. Parte relacionada

Revelación:

Se considera relacionada con otra parte si una de ellas tiene la posibilidad de ejercer el control sobre la otra, o de ejercer influencia significativa sobre ella al tomar sus decisiones financieras y operativas o si la parte relacionada y la otra entidad están sujetas a control común.

La entidad revela por separado las principales clases de personal clave de la gerencia, así como los familiares próximos del personal clave de la gerencia.

Las partes relacionadas de la Institución corresponden a los miembros del Consejo Directivo, Consejo de Decanatura, Consejo Académico y Consejo de Administración.

Las reuniones para este período se realizan tanto físicas como virtuales.

A la fecha no existe ninguna vinculación entre los miembros de los consejos con empresas terceras que brinden servicios a la institución.

2. Grado de consanguinidad

Revelación:

El grado de consanguinidad a revelar es hasta en 2 grado.

3. Personal clave de la gerencia (párrafos 4, 6 y 7)

Revelación:

Las partes relacionadas de la Institución corresponden a los miembros del Consejo Directivo, Consejo de Decanatura, Consejo Académico y Consejo de Administración.

4. Familiares próximos (párrafos 4, y 5)

Revelación:

Se adjunta cuadro

MIEMBROS DEL CONSEJO DIRECTIVO						
CEDULA	NOMBRE	DEPARTAMENTO		DIETA POR SESIÓN	PARENTESCO 1	SALARIO 1
		Poder Ejecutivo, Presidente	Poder Ejecutivo, Presidente	58 460,00		
3-0276-0126	Francisco Arias Redondo	ADEUCA, Vicepresidente	ADEUCA, Vicepresidente	58 460,00		
1-0851-0186	Vivian Alvarado Ramírez	Representante Docente, Secretaria	Representante Docente, Secretaria	58 460,00		
1-0861-0978	Sara Cubillo Escalante	Municipalidad de Cartago	Municipalidad de Cartago, Cartago	58 460,00		
1-0644-0922	Jeff Schmidt Peralta	Zona Económica Especial de Cartago	Zona Económica Especial de Cartago	58 460,00		
1-1291-0791	Frank Ángel Castillo Molina	Representante Administrativo	Representante Administrativo, Administrativo	58 460,00		
3-0556-0592	María Fernanda Gómez Sánchez	Representante Estudiantil	Representante Estudiantil, Estudiantil	58 460,00		

MIEMBROS DEL CONSEJO DECANATURA						
CEDULA	NOMBRE	DEPARTAMENTO	SALARIO PROMERDIO	FAMILIAR 1	DEPENDENCIA 1	PARENTESCO 1
1-0549-0756	Ana Isabel Víquez Oreamuno	Decana	2 817 300,00			
1-0763-0453	Cristian Castro Camacho	Director Académico	2 230 883,50			
3-0296-0741	Alexander Hernández Camacho	Director de Planificación y Desarrollo	2 131 169,50			
3-0383-0357	Karen Morales Brenes	Director Administrativo Financiero	2 804 138,00			
3-0340-0140	Emmanuel Jara Pérez	Director Dirección de Educación Comunitaria y Asistencia Técnica	2 393 108,00			

MIEMBROS DEL CONSEJO ACADÉMICO

CEDULA	NOMBRE	DEPARTAMENTO	SALARIO PROMERDIO	FAMILIAR 1	DEPENDENCIA 1	PARENTESCO 1	SALARIO 1
1-0763-0453	Cristian Castro Camacho	Director Académico	2 230 883,50				
6-0198-0218	Euclides Arce Porras	Director Carrera de Turismo	2 153 857,50				
3-0318-0367	Cristian Sanabria Coto	Director Centro de Tecnología	1 634 613,50				
3-0317-0721	Carlos Masis Villavicencio	Director Carrera de Electrónica	1 462 846,17	Evelyn Leiton Rojas	Servicios Operativos	Esposa	1 762 268,00
1-0902-0760	Ericka Barrantes Rojas	Directora Carrera de Secretariado	2 050 882,00				
3-0268-0767	Rita Brenes Rojas	Directora Carrera de Mecánica Dentrál	2 036 882,00				
3-0354-0545	Paulo Quiros Brenes	Director Escuela Ciencias Económicas	1 185 192,00				
3-0318-0731	Rodrigo Fuentes Brenes	Director de Idiomas	1 314 471,50	Adriana Marín	Docente	Esposa	219 375,25
7-0094-0816	Freddy Solano Vargas	Director Escuela de Ciencias de la Computación	1 990 809,50				
1-0832-0911	Warner Cavero Quesada	Director Carrera Investigación Criminal	1 697 926,00				

MIEMBROS DEL CONSEJO ADMINISTRACIÓN							
CEDULA	NOMBRE	DEPARTAMENTO	SALARIO PROMERDIO	FAMILIAR	DEPENDENCIA	PARENTESCO	SALARIO
3-0383-0357	Karen Morales Brenes	Director Administrativo Financiero	2 804 138,00				
3-0348-0206	Andres Aguirre Chinchilla	Jefatura Departamento Financiero	1 758 295,00	Maricel Aguirre Chinchilla	Recursos Humanos	Hermana	749 201,00
				Adriana Aguirre Chinchilla	Docente	Hermana	288 395,90
				Marianella Vega Chinchilla	Encargada Unidad proveeduría	Prima	1 872 470,00
3-0344-0518	Edgar Rivera Calderon	Jefatura Unidad de Tecnología de la Información	1 531 485,50				
3-0352-0819	Evelyn Leiton Rojas	Jefatura Departamento Servicios Operativos	1 762 268,00	Carlos Masis Villavicencio	Director Carrera Electrónica	Esposo	1 462 846,17
3-0460-0410	María Daniela Sojo Solano	Jefatura Departamento de Biblioteca y Documentación	1 758 295,00				
3-0283-0071	Isabel Ulloa Martinez	Jefatura Departamento Registro	1 791 749,00				
3-0319-0758	Mercedes Campos Segura	Jefatura Departamento Gestión Institucional de Recursos Humanos	1 705 126,00				
3-0363-0785	Milagro Gomez Meneses	Jefatura Departamento Bienestar Estudiantil y Calidad de Vida	1 316 181,50				
3-0409-0780	Marianela Vega Chinchilla	Encargada Unidad de Proveeduría	1 872 470,00	Carlos Calvo Segura	Docente	Esposo	179 789,04

CEDULA	NOMBRE	DEPARTAMENTO	SALARIO PROMERDIO	FAMILIAR 1
4-0145-0263	Luis Gerardo Urena Oviedo	Auditor Interno	2 776 227,50	
1-0845-0975	Jose Erasmo Toruno Sequeira	Asesor Legal	1 493 171,00	

5. Relación de la vinculación (párrafo 10)

Revelación:

A la fecha no existe ninguna vinculación entre los miembros de los consejos con empresas terceras que brinden servicios a la institución.

6. No son partes relacionadas (párrafo 12)

Revelación:

Dos entidades que solo comparten un miembro del consejo directivo, sin que ello implique control o influencia significativa.

Proveedores, clientes, únicamente por razón de sus transacciones normales con la entidad.

Entidades que mantienen relaciones económicas normales y no participan en las decisiones financieras u operativas de la entidad.

Personas que actúan en calidad de empleados, sin poder para influir de manera significativa en la gestión.

7. Dependencia económica (párrafo 14)

Revelación:

La entidad recibe fondos por parte del Ministerio de Educación Pública como parte del presupuesto aprobado. No obstante, dicha relación constituye una dependencia económica y no una relación de parte relacionada, de conformidad con lo establecido en el párrafo 14 de la NICSP 20, ya que el Ministerio de Educación Pública no ejerce control ni influencia significativa sobre las decisiones financieras y operativas del colegio.

8. Otra información por revelar

Revelación:

NICSP 21 * En caso de aplicar, el ente debe revelar en la nota a las partidas de los EEFF la información que corresponda e indicar la nota afectada.

- a) Información a revelar Deterioro del Valor de Activos No Generadores de Efectivo, (párrafos 72, 73, 75 a 78)

Revelación:

En diciembre 2026 se da de baja a los siguientes activos, por indicación en el acuerdo CUC-CD-01-3804-2022.

ACTIVO	SERIE	MARCA	TIPO	MODELO	CALIBRE
3792-71	CAC5099	SMITH Y WESSO	REVOLVER	64-5	0.38CP
7583	T110207E00703	SARSILMAZ	PISTOLA	DEFENSE	9MM
7584	T110207E00704	SARSILMAZ	PISTOLA	DEFENSE	9MM
3143	2142381	FIRE STAR	PISTOLA	STAR	9MM
7588	8152781	AKKAR	ESCOPEA	ALTAY SEMIAUTOMATICA	12G
7587	7542	ZAFER	ESCOPEA	SEMI AUTOMATICA	12G

Al 31 de marzo 2026, no hay cambios a informar.

- b) Otra información por revelar

Revelación:

La entidad reconoce los Activos generadores de efectivo como activos mantenidos con el objetivo fundamental de generar un rendimiento comercial. A efectos del deterioro de valor, la plusvalía se considera un activo generador de efectivo.

La entidad evalúa, en cada fecha de presentación, si existe algún indicio de deterioro del valor de sus activos. Si se detectase algún indicio, la entidad estima el importe de servicio recuperable.

Independientemente de cualquier indicio de deterioro del valor la entidad también comprueba anualmente si un activo intangible con una vida útil indefinida o si un activo intangible que no está todavía disponible para el uso ha experimentado deterioro del valor comparando su importe en libros con su importe de servicio recuperable.

Para la medición del valor en uso, las políticas contables de la entidad permiten un enfoque de costo de reposición depreciado; enfoque de unidades de servicio.

Las pérdidas por deterioro se reconocen inmediatamente en superávit o déficit.

Después del reconocimiento de una pérdida por deterioro, el cargo por depreciación (amortización) del activo se ajusta en períodos futuros para asignar el valor en libros revisado del activo, menos su valor residual (si lo hubiera), de manera sistemática durante su vida útil restante.

NICSP 22

- a) Revelación de información financiera sobre el sector Gobierno Central, NICSP 22 (párrafos 35 a 46)

Revelación:

La entidad no aplica esta norma ya es una institución descentralizada.

- b) Otra información por revelar

Revelación:

La entidad no aplica esta norma ya es una institución descentralizada.

NICSP 23 * El ente debe revelar en la nota a las partidas de los EEF la información que corresponda e indicar la nota afectada.

- a) Información por revelar de transacciones sin contraprestación (párrafo 106-107)

Revelación:

Esta partida corresponde a las Transferencias recibidas por parte del Ministerio de Educación Pública, correspondiente a la ley 10331 de Presupuesto ordinario y extraordinario de la República para el ejercicio económico 2026, por el monto correspondiente al Presupuesto Ordinario aprobado para el periodo 2026 amortizándose posteriormente mes a mes al momento del ingreso de efectivo devengado.

A continuación, un detalle de los ingresos al 31 de marzo 2026:

Cuenta	Detalle	Monto
4.6.1.02.01.06.0.11210	Ministerio de Educación MEP	1.200.818.530,35

- b) Otra información por revelar

Revelación:

NICSP 26 * En caso aplicar, el ente debe revelar en la nota a las partidas de los EEFF la información que corresponda e indicar la nota afectada.

- a) Información a revelar Deterioro del Valor de Activos No Generadores de Efectivo, (párrafos 72, 73, 75 a 78)

Revelación:

La institución no aplica esta norma ya que los activos que la entidad mantiene son con el propósito fundamental de prestar servicios con los que no pretende, a través del uso de sus activos, generar rendimientos en condiciones de mercado.

- b) Otra información por revelar

Revelación:

La institución no aplica esta norma ya que los activos que la entidad mantiene son con el propósito fundamental de prestar servicios con los que no pretende, a través del uso de sus activos, generar rendimientos en condiciones de mercado.

NICSP 34

- a) Estados financieros separados (párrafos 20 a 23)

Revelación:

La institución no aplica esta norma ya que no tiene inversiones en entidades controladas, negocios conjuntos ni en asociadas.

- b) Otra información por revelar

Revelación:

La institución no aplica esta norma ya que no tiene inversiones en entidades controladas, negocios conjuntos ni en asociadas.

NICSP 35

- a) Estados financieros consolidados (párrafo 61)

Revelación:

La institución no aplica esta norma ya que no tiene control sobre otras entidades.

- b) Otra información por revelar

Revelación:

La institución no aplica esta norma ya que no tiene control sobre otras entidades.

NICSP 36

- a) Inversiones en asociadas (párrafo 23 a 26)

Revelación:

La institución no aplica esta norma ya que no tiene inversiones en asociadas y negocios conjuntos.

- b) negocios conjuntos (párrafo 27, 28)

Revelación:

La institución no aplica esta norma ya que no tiene inversiones en asociadas y negocios conjuntos.

- c) Otra información por revelar

Revelación:

La institución no aplica esta norma ya que no tiene inversiones en asociadas y negocios conjuntos.

NICSP 37

a) Acuerdos conjuntos (párrafo 34, 35)

Revelación:

La entidad mantiene a la fecha una serie de convenios, cartas de entendimiento y acuerdos entre una serie de instituciones, las cuales se relacionan directamente con la Institución. Estos convenios buscan la articulación y unión con entidades relacionadas al sector educación, con la finalidad de ofrecer la oferta y beneficios que se ofrecen, sin embargo, no se compromete la participación, ni se realiza influencia significativa sobre las otras entidades.

Estos convenios, alianzas estratégicas o contratos, con organizaciones o empresas que comparten como objetivo primordial el bien social, donde de previo a un diagnóstico, se observan las necesidades de la institución y se ofrece un plan de desarrollo y seguimiento a la medida institucional.

Se han realizado convenios y capacitaciones con instituciones públicas y privadas, como:

Instituto Mixto de Ayuda Social-FIDEIMAS,

- Ministerio de Trabajo y Seguridad Social,

Instituto Nacional de las Mujeres,

- Municipalidad de Cartago

- Empresa Edwards Lifesciences

- RECOPE

- Asociación Pueblito de Costa Rica

- Coloplast

En cada una de estas instituciones se han dado las siguientes capacitaciones:

Instituto Mixto de Ayuda Social-FIDEIMAS,

Se trabajan procesos de capacitación a personas en condición de vulnerabilidad, con el fin de apoyarlas en sus proyectos empresariales y que de esta manera logren consolidar sus negocios.

Los cursos que se brindan son:

- Inicie su negocio
- Planes de negocios
- Economía familiar
- Preparándome para el crédito
- Asistencia técnica empresarial

Ministerio de Trabajo y Seguridad Social

Se desarrolla por medio del Programa EMPLEATE, está dirigido a personas que por algún motivo tuvieron que dejar sus estudios y no tienen las posibilidades económicas para retomarlos.

Este programa se enfoca en carreras cortas por medio de las cuales el estudiante pueda ejercer de forma inmediata en el campo laboral con el fin de mejorar la calidad de vida a su núcleo cercano.

Se brinda capacitación en:

- Desarrollo de Habilidades para la Industria Médica

Instituto Nacional de las Mujeres

El convenio pretende que quienes participen sean capaces de adquirir conocimientos básicos en los diferentes cursos, para generar una mejora en su calidad de vida o bien desarrollar alguna idea que pueda terminar en su propio negocio. Se brindan diferentes cursos, mencionando algunos de ellos:

- Manipulación de Alimentos
- Servicio al Cliente

- Economía Familiar

- Hidroponía

- Manualidades

- Cocina

- Ejercicios

- Entre otros.

Emprendedores

El Programa de Emprendedurismo tiene como objetivo principal estimular y fortalecer el espíritu emprendedor en los estudiantes del Colegio Universitario de Cartago, como alternativa de inserción laboral y productiva.

Dirigido a estudiantes regulares o egresados, sean de la Dirección de Educación Comunitaria y Asistencia Técnica o bien de Carreras.

Comprende los cursos:

- Despertar Emprendedor

- Emprendedores en Acción

Así mismo existen convenios con diferentes Universitarias de articulación que reciben a nuestros estudiantes reconociéndoles el Diplomado para que continúen con sus estudios universitarios, o bien no realizando prueba de admisión, entre ellas:

Instituto Tecnológico de Costa Rica

- Universidad Americana (UAM)

- Universidad Autónoma de México (UNAM)
- Universidad de Costa Rica
- Universidad Nacional Estatal a Distancia (UNED)
- ULICORI
- CENFOTEC

Además, existen convenios que permiten que las partes implementen conjuntamente actividades académicas, educativas, formativas, de extensión cultural, asistencia técnica, investigación, promoción social y económica para las poblaciones atendidas o marginales, entre estas instituciones está:

- Ministerio de Educación Pública (MEP)
- Instituto Nacional de Aprendizaje (INA)
- Colegio Universitario de Limón
- Colegio Universitario para el riesgo y el Desarrollo del Trópico Seco (CURDTS)

Dentro de los Convenios por Cartas de Entendimiento tenemos los siguientes:

EMPRESAS QUE FIRMARON CARTAS DE ENTENDIMIENTOS	ALCANCE
Euomega Depósito Dental	Proveedores de recurso profesional de todas partes del mundo, para realizar capacitaciones por medio de Webinar en forma gratuita, para el desarrollo de la educación permanente dirigido a estudiantes, docentes, egresados, Técnicos Dentales y Odontólogos. Permite que la Institución fortalezca el Centro de Capacitación de la Carrera, realizando también talleres presenciales en las Instalaciones del CUC con el aporte del profesional capacitador y así garantizar la actualización de los contenidos de los cursos y de los profesionales Técnicos Dentales y Odontólogos. Facilidades para los estudiantes para la adquisición de materiales, tratando de dar un excelente servicio pronto y oportuno de acuerdo a los requerimientos de cada curso.

<p>New Stetic (Colombia) Empresa de investigación y fabricante de materiales para uso Odontológico y de laboratorio Dental, ubicada en ciudad de Medellín, Colombia.</p>	<ul style="list-style-type: none"> • Proveedores de recurso profesional de todas partes del mundo, para realizar capacitaciones por medio de Webinar en forma gratuita, para el desarrollo de la educación permanente dirigido a estudiantes, docentes, egresados, Técnicos Dentales y Odontólogos. Permite que la Institución fortalezca el Centro de Capacitación de la Carrera, realizando también talleres presenciales en las Instalaciones del CUC con el aporte del profesional capacitador y así garantizar la actualización de los contenidos de los cursos y de los profesionales Técnicos Dentales y Odontólogos. • Facilidades para los estudiantes para la adquisición de materiales, tratando de dar un excelente servicio pronto y oportuno de acuerdo a los requerimientos de cada curso.
<p>Rino Dental Depósito Dental</p>	<ul style="list-style-type: none"> • Proveedores de recurso profesional de todas partes del mundo, para realizar capacitaciones por medio de Webinar en forma gratuita, para el desarrollo de la educación permanente dirigido a estudiantes, docentes, egresados, Técnicos Dentales y Odontólogos. Permite que la Institución fortalezca el Centro de Capacitación de la Carrera, realizando también talleres presenciales en las Instalaciones del CUC con el aporte del profesional capacitador y así garantizar la actualización de los contenidos de los cursos y de los profesionales Técnicos Dentales y Odontólogos. • Facilidades para los estudiantes para la adquisición de materiales, tratando de dar un excelente servicio pronto y oportuno de acuerdo a los requerimientos de cada curso.
<p>Dental World Centroamericana Depósito Dental</p>	<ul style="list-style-type: none"> • Proveedores de recurso profesional de todas partes del mundo, para realizar capacitaciones por medio de Webinar en forma gratuita, para el desarrollo de la educación permanente dirigido a estudiantes, docentes, egresados, Técnicos Dentales y Odontólogos. Permite que la Institución fortalezca el Centro de Capacitación de la Carrera, realizando también talleres presenciales en las Instalaciones del CUC con el aporte del profesional capacitador y así garantizar la actualización de los contenidos de los cursos y de los profesionales Técnicos Dentales y Odontólogos.

	<ul style="list-style-type: none"> • Facilidades para los estudiantes para la adquisición de materiales, tratando de dar un excelente servicio pronto y oportuno de acuerdo a los requerimientos de cada curso.
LABORATORIO DENTAL BIOMEDICAL S.A Laboratorio Dental y Depósito Dental	<ul style="list-style-type: none"> • Colaboración recíproca de actividades de interés común con cursos/capacitaciones que sean pertinentes para ambas entidades en el área de Flujo Digital. • Servicio de fresado completamente gratis, para los estudiantes en forma voluntaria que desean adquirir su producto diseñado en el Laboratorio de Flujo Digital de la Carrera de Mecánica Dental.
MEDSYS CENTROAMERICANA S.A Depósito Dental	<ul style="list-style-type: none"> • Lograr una integración entre ambas partes por intereses y objetivos en el campo académico y social. • Relación de intercambio en el campo de la educación continua. • Fortalecer los canales de comunicación que permitan el intercambio del conocimiento y de capacitación. • Fortalecimiento de un buen servicio a los principales clientes docentes y estudiantes para lograr que tengan los mejores suministros para el desarrollo de los cursos. • Programación de actividades académicas virtuales y presenciales con talleres prácticos o demostrativos.
PRISMA DENTAL SUPPLY Depósito Dental y Laboratorio Dental	<ul style="list-style-type: none"> • Lograr una integración entre ambas partes por intereses y objetivos en el campo académico y social. • Relación de intercambio en el campo de la educación continua. • Fortalecer los canales de comunicación que permitan el intercambio del conocimiento y de capacitación. • Fortalecimiento de un buen servicio a los principales clientes docentes y estudiantes para lograr que tengan los mejores suministros para el desarrollo de los cursos. • Programación de actividades académicas virtuales y presenciales con talleres prácticos o demostrativos.

Así mismo, el Colegio Universitario de Cartago mantiene un convenio de cooperación con el Ministerio de Educación Pública mediante el cual las carreras de Diplomado en Dirección y Administración de Empresas,

Electrónica, Tecnologías de Información, Secretariado Ejecutivo y Turismo, convalidarán un determinado número de materias según la carrera y la especialidad cursada en un colegio técnico.

- b) Otra información por revelar

Revelación:

En términos de control conjunto como condición previa para un acuerdo conjunto, La entidad evalúa si el acuerdo vinculante otorga a todas las partes, o un grupo de las partes, el control del acuerdo de manera colectiva.

La entidad revela en las notas a los estados financieros, los convenios, cartas de entendimiento y acuerdos con otras instituciones en busca de una articulación y unión del sector educación.

NICSP 38

- a) Información por revelar sobre participaciones en otras entidades (párrafo 12, 35 a 39)

Revelación:

La institución no aplica esta norma ya que no tiene inversiones en entidades controladas, negocios conjuntos ni en asociadas.

- b) Otra información por revelar

Revelación:

La institución no aplica esta norma ya que no tiene inversiones en entidades controladas, negocios conjuntos ni en asociadas.

NICSP 40

- a) Combinaciones en el Sector Público (párrafo 119 a 125)

Revelación:

La entidad no aplica esta norma ya por su ley orgánica y sus actividades no se combinan contra del sector público.

b) Otra información por revelar

Revelación:

La entidad no aplica esta norma ya por su ley orgánica y sus actividades no se combinan contra del sector público.

NOTAS A LAS PARTIDAS DE LOS ESTADOS FINANCIEROS

Indicación 1: Para determinar la variación relativa (en porcentaje) de un periodo respecto a otro, se debe aplicar la siguiente fórmula: $(\text{Periodo actual} - \text{Periodo anterior} = \text{Diferencia})$, $(\text{Diferencia} / \text{Periodo Anterior} = \text{Variación Decimal} * 100) = \text{Variación Porcentual}$.

Indicación 2: La Entidad debe revelar toda aquella información que considere pertinente y justifique los registros en los Estados Financieros. Considerando la variación porcentual la entidad debe ser concisa al justificar dicha diferencia.

NOTAS ESTADO DE SITUACION FINANCIERA

1.1. ACTIVO

1.1 ACTIVO CORRIENTE

NOTA N° 3

Efectivo y Equivalente De Efectivo

Cuenta	Descripción	Nota	Periodo Actual	Periodo Anterior	Diferencia
					%
1.1.1.	Efectivo y equivalentes de efectivo	03	1 434 570,66	1 268 802,28	13,06%

Detalle cuentas corrientes en el sector privado interno

Cuenta	Descripción
1.1.1.01.02.01.2.	Cuentas corrientes en el sector privado interno

Entidad	Periodo Actual	Periodo Anterior	Diferencia
			%
MUCAP	1 045 871 101.13	974 258 919.22	7.35%

Detalle cuentas corrientes en el sector público interno

Cuenta	Descripción
1.1.1.01.02.02.2.	Cuentas corrientes en el sector público interno

Entidad	Periodo Actual	Periodo Anterior	Diferencia
			%
BCR	206 861 490.77	57 310 097.71	260.95%
BPDC	3 766 565.66	3 792 865.66	-0.69%
BNCR	81 432 825.13	6 061 557.67	1243.43%

Detalle de Caja Única

Cuenta	Descripción
1.1.1.01.02.02.3.	Caja Única

Entidad	Periodo Actual	Periodo Anterior	Diferencia
			%
Tesorería Nacional	91 566 699.04	222 241 110.78	-58.80%

Detalle de Cajas Chicas y Fondos rotatorios

El fondo fijo de caja chica lo constituirá aquella suma de dinero que autoriza la Dirección Administrativa, para realizar gastos menores en la adquisición de bienes y servicios que tienen carácter de indispensable y urgente, de las partidas y subpartidas presupuestarias autorizadas para realizar gastos por fondo de caja chica, las cuales se establecen de conformidad con el clasificador por el objeto del gasto del sector público.

El monto máximo para desembolsar por cada compra del fondo fijo de caja chica será:

Categoría 1: Se desembolsará hasta un 5% del monto del fondo de fijo de caja chica a Jefaturas de Departamento, director(a) de Escuela y Encargados de Área.

Categoría 2: Se desembolsará hasta un 10% del monto del fondo de fijo de caja chica a Decano, director(a) de Área.

Categoría 3: Se desembolsará hasta un 30% del monto del fondo de fijo de caja chica a Proveeduría Institucional.

Los montos de cada categoría serán determinados por la Jefatura del Departamento Financiero en conjunto con la Dirección Administrativa. Las sumas distintas a las señaladas por cada categoría serán autorizadas únicamente en casos excepcionales debidamente justificados por el titular de la Dirección Administrativa en conjunto con el Decano. Estos desembolsos no excederán el porcentaje equivalente al 15% del monto total del fondo, exceptuando el caso de la Proveeduría Institucional.

Los Fondos Rotatorios de Compras Institucionales lo constituirá aquella suma de dinero que autoriza la Dirección Administrativa, para realizar pagos electrónicos, de las partidas y subpartidas presupuestarias autorizadas, las cuales se establecen de conformidad con el clasificador por el objeto del gasto del sector público. El fondo de dinero establecido al amparo de este reglamento operará por medio del sistema de fondo rotatorio, el cual tendrá asignadas tarjetas de débito para compras institucionales, designadas a funcionarios responsables, quienes manejaran en todo momento un importe disponible de acuerdo con sus funciones.

Se considerarán gastos autorizados que se cancelen por medio de tarjeta de débito institucional los siguientes:

Los generados en el proceso de adquisición de bienes y servicios como resultado de los procesos de Compras Públicas de la modalidad de Compra Abierta Administrada.

Las compras de combustibles y lubricantes para uso exclusivo de los vehículos institucionales.

El pago de cánones, tasas o contribuciones especiales que cobran las instituciones públicas por realizar trámites, servicios o emisión de documentación.

Los pagos de las excepciones tipificadas en el artículo 12 de la Ley No.9986 de Contratación Pública.

Cuenta	Descripción
1.1.1.01.03.	Caja Chica y Fondos rotatorios

Entidad	Periodo Actual	Periodo Anterior	Diferencia
			%
Caja Chica	700 000	700 000	0.00%
Fondos Rotatorios en el sector público interno	4 371 981.32	4 437 728.62	-1.48%
Equivalentes de Efectivo	0.00	0.00	0.00%

Revelación:

La cuenta Efectivo y equivalentes de efectivo, representa el 9,69% del total del Activo, que comparado al periodo anterior genera una variación absoluta de 165 768,38 que corresponde a un Aumento del 13,06% de recursos disponibles.

Revelación:

Las variaciones de la cuenta son producto un aumento en los ingresos recibidos por parte del MEP para este 2026.

NOTA N° 4

Inversiones a Corto Plazo

Cuenta	Descripción	Nota	Periodo Actual	Periodo Anterior	Diferencia
					%
1.1.2.	Inversiones a corto plazo	04	-	-	0,00%

Revelación:

La cuenta Inversiones a corto plazo, representa el 0,00% del total del Activo, que comparado al periodo anterior genera una variación absoluta de 0 000,00 que corresponde a un Aumento del 0,00% de recursos disponibles.

Revelación:

La entidad no mantiene instrumentos de inversiones a la fecha de cierre.

NOTA N° 5

Cuentas a Cobrar Corto Plazo

Cuenta	Descripción	Nota	Periodo Actual	Periodo Anterior	Diferencia
					%
1.1.3.	Cuentas a cobrar a corto plazo	05	3 071 435,62	3 000 089,16	2,38%

Detalle cuentas Transferencias del sector público interno a cobrar c/p

Cuenta	Descripción
1.1.3.06.02.	Transferencias del sector público interno a cobrar c/p

CODIGO INSTITUCIONAL	NOMBRE ENTIDAD	MONTO
11206	MEP	3 046 436 292.16

Indicar el Método Utilizando:

Método de estimación por incobrable

Indicar los procedimientos utilizados para la determinación de los valores razonables para cada clase de activo financiero:

Se considera que una cuenta por cobrar ha sufrido deterioro cuando exista evidencia objetiva de que no se recuperará en los términos pactados. Entre los indicadores se incluyen:

- Vencimiento del plan de financiamiento de la fecha establecida, de acuerdo con cada periodo lectivo.
- Vencimientos superiores a 120 días sin evidencia de recuperación, y una vez realizadas las gestiones de cobro necesarias.
- Historial de morosidad según el análisis de antigüedad de saldos.

- Cuando ocurra la salida de un estudiante, por los causales establecidos en el artículo 66 del Reglamento de Orden Académico vigente.

Partiendo del hecho que el Colegio Universitario de Cartago es una institución de enfoque social, y no pretende afectar los historiales académicos de los estudiantes, reconocerá el deterioro de las cuentas por cobrar derivadas de los derechos administrativos a cobrar bajo el método de cancelación directa posterior a la fecha de vencimiento de los planes de financiamiento, sin afectación al expediente estudiantil, y realizando el retiro de las materias sujetas al plan de financiamiento, las cuales quedarán con estado de retiro “falta de requisitos”, mismo que no afectará el cálculo de los promedios de presentación, cita de matrícula y otros.

Para el resto de las cuentas por cobrar se calculará el deterioro sobre la base del análisis de la antigüedad de saldos, considerando porcentajes históricos de incobrabilidad.

Revelación:

La cuenta Cuentas a cobrar a corto plazo, representa el 20,75% del total del Activo, que comparado al periodo anterior genera una variación absoluta de 71 346,47 que corresponde a un Aumento del 2,38% de recursos disponibles.

Revelación:

Las variaciones de la cuenta corresponden a que, para el período a marzo 2026, aumento la cuentas por cobrar por transferencias del MEP.

A continuación, se muestran las variaciones que comprende esta partida:

1.1.3.	Cuentas a cobrar a corto plazo	2026	2025	Variación
1.1.3.03.	Ventas a cobrar a corto plazo	12.896.100,01	12.896.100,01	0,00%
1.1.3.04.	Servicios y derechos a cobrar a corto plazo	11.173.027,20	24.549.995,11	-54,49%
1-1.3.05.	Ingresos de la propiedad a cobrar a corto plazo	250.000,00	250.000,00	0,00%
1.1.3.06.	Transferencias a cobrar a corto plazo	3.046.436.292,16	2.962.000.857,24	2,85%
1.1.3.09.	Anticipos a corto plazo	450.100,00	162.100,00	177,67%
1.1.3.98.	Otras cuentas a cobrar a corto plazo	230.105,40	230.105,40	0,00%
Total		3.071.435.624,77	3.000.089.157,76	2,38%

Revelar la información solicitada por la NICSP 9 Ingresos de transacciones con contraprestación (párrafo 39)

Revelación:

Las cuentas por cobrar correspondientes a ingresos con contraprestación corresponden a los servicios brindados por parte de la Dirección de Educación Comunitaria y Asistencia Técnica con cursos de formación a diferentes instituciones.

NOTA N° 6

Inventarios

Cuenta	Descripción	Nota	Periodo Actual	Periodo Anterior	Diferencia
					%
1.1.4.	Inventarios	06	46 724,96	62 665,27	-25,44%

Método de Valuación de Inventario

Indique si su institución está utilizando Primeras en entrar, Primeras en salir (PEPS), sino es así, indique cual método se utiliza y la razón que aún no utilizan el PEPS

Indique si su institución está utilizando Primeras en entrar, Primeras en salir (PEPS), sino es así, indique cual método se utiliza y la razón que aún no utilizan el PEPS:

La entidad utiliza el método de Valuación de Inventarios PEPS, a pesar de que el sistema informático utilizado no es posible valorar en PEPS, al cierre de cada mes a partir de diciembre 2023, el encargado contable realiza la conversión del inventario.

Cual sistema de inventario utiliza su institución Periódico o Permanente:

El método utilizado es el permanente.

Revelación:

La cuenta Inventarios, representa el 0,32% del total del Activo, que comparado al periodo anterior genera una variación absoluta de -15 940,31 que corresponde a un Disminución del -25,44% de recursos disponibles.

Revelación:

Las variaciones de la cuenta de un periodo a otro corresponden a una disminución en la adquisición de suministros.

Información a revelar-Inventarios, NICSP 12:

a) Inventario (Párrafo 12)

Revelación:

La entidad lleva un desglose y control de inventarios y el registro contable con el devengo.

Al medir los inventarios se consideran todos los costos derivados de su adquisición y transformación, así como otros costos en los que se haya incurrido para darles su condición y ubicación.

Los inventarios son valuados en utilizando las fórmulas de primero en entrar, primero en salir.

La entidad reconoce el gasto cuando se distribuyen los suministros.

b) Costo de los Inventarios (Párrafo 18)

Revelación:

Los inventarios se miden al costo de compra, reconociéndose al momento de la entrada de los bienes al departamento por la entidad. Así mismo, se reconocen las pérdidas, deterioros y cualquier otra situación que afecte a las existencias

Los inventarios son activos en forma de suministros para ser consumidos en la prestación de servicios.

c) Importe en libros de Inventario (Párrafo 47)

Revelación:

El Inventario de suministros: contablemente el inventario se maneja de forma permanente, el método de valuación utilizado es el de PEPS, debido a que el método utilizado es Promedio ponderado el encargado contable al cierre de cada

mes hace la conversión correspondiente, la forma de registro es al costo o precio de adquisición. Para determinar si un producto está dañado u obsoleto, se hará por medio de las dos tomas físicas anuales que realiza el Encargado de la Bodega en conjunto con el departamento financiero. En donde una vez determinados estos artículos, se procederá a informar al Coordinador de servicios operativos con el fin de que el autorice la baja de estos para proceder con el registro contable.

Cabe mencionar que este inventario de suministros es usado de forma general por los funcionarios de la Institución para la realización de sus labores diarias, atención a los estudiantes, así como para la atención al público.

A continuación, se detallan los saldos finales del inventario de suministros para el cierre del presente mes:

Cuenta	Descripción	2026	2025	Variación %
1-1-4-01-01-01	Combustibles y lubricantes	60.043,74	399.444,33	-84,97%
1-1-4-01-01-02	Productos farmacéuticos y medicinales	3.109.976,27	3.856.951,39	-19,37%
1-1-4-01-01-04	Tintas, pinturas y diluyentes	19.818.496,92	20.584.768,79	-3,72%
1-1-4-01-01-99	Otros productos químicos y conexos	102.361,99	286.968,93	-64,33%
1-1-4-01-02-03	Alimentos y bebidas	36.780,03	-	100,00%
1-1-4-01-03-01	Materiales y productos metálicos	1.653.608,12	2.152.418,58	-23,17%
1-1-4-01-03-02	Materiales y productos minerales y	321.626,02	183.870,93	74,92%
1-1-4-01-03-03	Madera y sus derivados	-	-	0,00%
1-1-4-01-03-04	Materiales y productos eléctricos,	6.879.313,38	7.587.962,58	-9,34%
1-1-4-01-03-05	Materiales y productos de vidrio	-	-	0,00%
1-1-4-01-03-06	Materiales y productos de plástico	405.691,50	517.008,54	-21,53%
1-1-4-01-03-99	Otros materiales y productos de uso en	881.375,46	2.768.333,23	-68,16%
1-1-4-01-04-01	Herramientas e instrumentos	478.675,17	985.409,90	-51,42%
1-1-4-01-04-02	Repuestos y accesorios	-	163.020,00	-100,00%
1-1-4-01-99-01	Útiles y materiales de oficina y cómputo	3.002.739,54	2.641.999,21	13,65%
1-1-4-01-99-02	Útiles y materiales médico, hospitalario	-0,00	-	0,00%
1-1-4-01-99-03	Productos de papel, cartón e impresos	3.110.242,13	11.706.790,95	-73,43%
1-1-4-01-99-04	Textiles y vestuario	410.925,07	1.925.848,50	-78,66%
1-1-4-01-99-05	Útiles y materiales de limpieza	5.499.534,82	5.509.960,84	-0,19%
1-1-4-01-99-06	Útiles y materiales de resguardo y	397.097,37	238.606,40	66,42%
1-1-4-01-99-07	Útiles y materiales de cocina y comedor	289.516,27	373.152,46	-22,41%
1-1-4-01-99-99	Otros útiles, materiales y suministros	266.955,49	782.753,09	-65,90%
	Total	46.724.959,29	62.665.268,65	-25,44%

d) Otra información por revelar

Revelación:

Para el mes de marzo 2026, se realizó muestreo de tomas físicas de inventario el mismo no generen ajustes.

NOTA N° 7

Otros activos a corto plazo

Cuenta	Descripción	Nota	Periodo Actual	Periodo Anterior	Diferencia
					%
1.1.9.	Otros activos a corto plazo	07	11 863,55	14 886,38	-20,31%

Revelación:

La cuenta Otros activos a corto plazo, representa el 0,08% del total del Activo, que comparado al periodo anterior genera una variación absoluta de -3 022,84 que corresponde a un Disminución del -20,31% de recursos disponibles.

Revelación:

Las variaciones de la cuenta son producto de la amortización de los seguros, así como de la temporalidad en la que se renovaron las pólizas con relación al periodo anterior.

Detalle cuentas Transferencias del sector público interno a cobrar c/p

Cuenta	Descripción
1.1.9.01.	Gastos a devengar a corto plazo

Cuenta	Detalle	Monto
1.1.9.01.01.01.0. Primas y gastos de seguros a devengar c/p	Seguro de Riesgos de Trabajo Seguro de Incendio Seguro de Responsabilidad Civil Seguro de Automóviles	11 863 546.59

Revelación:

La cuenta Otros activos a corto plazo, representa el 0,08% del total del Activo, que comparado al periodo anterior genera una variación absoluta de -3 022,84 que corresponde a un Disminución del -20,31% de recursos disponibles.

Revelación:

Las variaciones de la cuenta son producto de la amortización de los seguros, así como de la temporalidad en la que se renovaron las pólizas con relación al periodo anterior.

Cuenta	Tipo	Asegurado	2026	2025	Variación
1.1.9.01.01	Riesgos de Trabajo	Trabajadores	7.519.498,48	8.920.318,00	-15,70%
1.1.9.01.01	Vehículos	Susuki Vitara PL.721619	-	200.399,00	-100,00%
1.1.9.01.01	Vehículos	Pick Up Hilux	-	-	0,00%
1.1.9.01.01	Vehículos	Pick Up L-200	-	467.492,00	-100,00%
1.1.9.01.01	Vehículos	Montero Sport	-	390.864,00	-100,00%
1.1.9.01.01	Incendio	Edificio	3.272.708,45	3.740.675,26	-12,51%
1.1.9.01.01	Responsabilidad Civil	Responsabilidad Civil	1.071.339,66	882.091,81	21,45%
1.1.9.01.01	Riesgo Nombrado	Riesgo Nombrado	-	284.542,27	-100,00%
		TOTALES	11.863.546,59	14.886.382,35	-20,31%

1.2 ACTIVO NO CORRIENTE

NOTA N° 8

Inversiones a largo plazo

Cuenta	Descripción	Nota	Periodo Actual	Periodo Anterior	Diferencia
					%
1.2.2.	Inversiones a largo plazo	08	-	-	0,00%

Revelación:

La cuenta Inversiones a largo plazo, representa el 0,00% del total del Activo, que comparado al periodo anterior genera una variación absoluta de 0 000,00 que corresponde a un Aumento del 0,00% de recursos disponibles.

Revelación:

La entidad no presenta movimientos en esta partida.

NOTA N° 9

Cuentas a cobrar a largo plazo

Cuenta	Descripción	Nota	Periodo Actual	Periodo Anterior	Diferencia
					%
1.2.3.	Cuentas a cobrar a largo plazo	09	477,47	11 645,22	-95,90%

Revelación:

La cuenta Cuentas a cobrar a largo plazo, representa el 0,00% del total del Activo, que comparado al periodo anterior genera una variación absoluta de -11 167,75 que corresponde a un Disminución del -95,90% de recursos disponibles.

Revelación: Las variaciones de la cuenta son producto de la devolución de la garantía de participación por parte de la Municipalidad de Cartago a la institución, teniendo únicamente un monto a cobrar al INAMU por el mismo concepto.

NOTA N° 10

Bienes no concesionados

Cuenta	Descripción	Nota	Periodo Actual	Periodo Anterior	Diferencia
					%
1.2.5.	Bienes no concesionados	10	10 234 072,41	10 276 342,37	-0,41%

Revelación:

La cuenta Bienes no concesionados, representa el 69,15% del total del Activo, que comparado al periodo anterior genera una variación absoluta de -42 269,97 que corresponde a un Disminución del -0,41% de recursos disponibles.

Esta nota explicativa está vinculada con las notas del Estado de Situación y Evolución de Bienes donde se debe desarrollar con mayor detalle la composición de las cuentas, sus saldos y hechos relevantes

NOTA N° 11

Bienes concesionados

Cuenta	Descripción	Nota	Periodo Actual	Periodo Anterior	Diferencia
					%
1.2.6.	Bienes concesionados	11	-	-	0,00%

Revelación:

La cuenta Bienes concesionados, representa el 0,00% del total del Activo, que comparado al periodo anterior genera una variación absoluta de 0 000,00 que corresponde a un Aumento del 0,00% de recursos disponibles.

Esta nota explicativa está vinculada con las notas del Estado de Situación y Evolución de Bienes donde se debe desarrollar con mayor detalle la composición de las cuentas, sus saldos y hechos relevantes

NOTA N° 12

Inversiones patrimoniales - Método de participación

Cuenta	Descripción	Nota	Periodo Actual	Periodo Anterior	Diferencia
					%
1.2.7.	Inversiones patrimoniales - Método de participación	12	-	-	0,00%

Revelación:

La cuenta Inversiones patrimoniales - Método de participación, representa el 0,00% del total del Activo, que comparado al periodo anterior genera una variación absoluta de 0 000,00 que corresponde a un Aumento del 0,00% de recursos disponibles.

Revelación:

La entidad no presenta movimientos en esta partida.

NOTA N° 13

Otros activos a largo plazo

Cuenta	Descripción	Nota	Periodo Actual	Periodo Anterior	Diferencia
					%
1.2.9.	Otros activos a largo plazo	13	-	-	0,00%

Revelación:

La cuenta Otros activos a largo plazo, representa el 0,00% del total del Activo, que comparado al periodo anterior genera una variación absoluta de 0 000,00 que corresponde a un Aumento del 0,00% de recursos disponibles.

Revelación:

La entidad no presenta movimientos en esta partida.

Detalle cuenta:

Cuenta	Descripción	Nota	Periodo Actual	Periodo Anterior	Diferencia
					%
1.2.9.01.	Gastos a devengar a largo plazo	13	-	-	0,00%

Indicar el detalle de cómo está compuesta la cuenta:

La entidad no presenta movimientos en esta partida.

Revelación:

La cuenta Gastos a devengar a largo plazo, representa el 0,00% del total del Activo, que comparado al periodo anterior genera una variación absoluta de 0 000,00 que corresponde a un Aumento del 0,00% de recursos disponibles.

Revelación:

La entidad no presenta movimientos en esta partida.

2. PASIVO

2.1 PASIVO CORRIENTE

NOTA N° 14

Deudas a corto plazo

Cuenta	Descripción	Nota	Periodo Actual	Periodo Anterior	Diferencia
					%
2.1.1.	Deudas a corto plazo	14	788 027,03	641 270,08	22,89%

Revelación:

La cuenta Deudas a corto plazo, representa el 20,14% del total del Pasivo, que comparado al periodo anterior genera una variación absoluta de 146 756,95 que corresponde a un Aumento del 22,89% de recursos disponibles.

Revelación:

Las variaciones de la cuenta son producto de las obligaciones con los proveedores.

Deudas comerciales a corto plazo.

Las deudas a corto plazo incluyen deudas por adquisición de materiales y suministros, adquisición de propiedad, planta y equipo, deudas comerciales por servicios básicos, por servicios comerciales y financieros, por servicios de gestión y apoyo, por gastos de viaje y transporte, por seguros, reaseguros y otras obligaciones, por capacitación y protocolo, por mantenimiento y reparaciones y por otros servicios.

Cuenta	Detalle	2026	2025	Variación
2.1.1.01.01.01.	Deudas comerciales por adquisición de materiales y suministros para consumo y prestación de servicios c/p	22.808.202,66	21.863.508,16	4,32%
2.1.1.01.02.01.	Deudas comerciales por adquisición de propiedades, planta y equipos en explotación c/p	268.908.266,01	110.459.250,52	143,45%
2.1.1.01.03.01.	Deudas con contratistas por obras en propiedades, planta y equipos c/p	-	-	0,00%
2.1.1.01.04.01.	Deudas comerciales por alquileres y derechos sobre bienes c/p	-	1.190.349,16	-100,00%
2.1.1.01.04.02.	Deudas comerciales por servicios básicos c/p	1.242.413,20	1.840.353,29	-32,49%
2.1.1.01.04.03.	Deudas comerciales por servicios comerciales y financieros c/p	8.268.067,02	5.513.695,32	49,96%
2.1.1.01.04.04.	Deudas comerciales por servicios de gestión y apoyo c/p	1.382.830,39	4.774.833,78	-71,04%
2.1.1.01.04.05.	Deudas comerciales por gastos de viaje y transporte c/p	-	-	0,00%
2.1.1.01.04.06.	Deudas comerciales por seguros, reaseguros y otras obligaciones c/p	-	-	0,00%
2.1.1.01.04.07.	Deudas comerciales por capacitación y protocolo c/p	-	-	0,00%
2.1.1.01.04.08.	Deudas comerciales por mantenimiento y reparaciones c/p	9.248.729,21	4.025.622,96	129,75%
2.1.1.01.04.99.	Deudas comerciales por otros servicios c/p	13.903.549,73	4.798.904,38	189,72%
	TOTAL	325.762.058,22	154.466.517,57	110,89%

Deudas sociales y fiscales a corto plazo

Las retenciones y cargas por pagar al cierre del presente mes, las cuales comprenden el pago de Aguinaldo basado en un 8.33% de los salarios de noviembre a diciembre 2024 y de Enero a Octubre 2026, el Salario Escolar se calcula un 8.33% sobre los salarios de Enero a Diciembre 2026, contribuciones patronales a fondos de pensiones, retenciones al personal a pagar y retenciones de impuestos nacionales a pagar

Cuenta	Detalle	2026	2025	Variación
2.1.1.02.01.01.	Remuneraciones básicas y eventuales a pagar c/p	57.449.054,11	55.634.474,31	3,26%
2.1.1.02.01.02.	Remuneraciones Eventuales a pagar corto plazo	208.853.961,74	209.085.926,95	-0,11%
2.1.1.02.01.03.	Incentivos salariales a pagar c/p	113.489.412,85	142.970.673,78	-20,62%
2.1.1.02.01.04.	Contribuciones patronales al desarrollo y la seguridad social a pagar c/p	41.879.826,90	33.354.789,30	25,56%
2.1.1.02.01.05.	Contribuciones patronales a fondos de pensiones y a otros fondos de capitalización a pagar c/p	42.014,87	-	0,00%
2.1.1.02.01.06.	Retenciones al personal a pagar c/p	24.880.190,58	21.931.401,14	13,45%
2.1.1.02.01.07.	Asistencia social y beneficios al personal a pagar c/p	5.997.529,91	8.093.324,75	-25,90%
2.1.1.02.02.02.	Retenciones de impuestos nacionales a pagar c/p	9.472.980,01	15.732.969,02	-39,79%
	TOTAL	462.064.970,97	486.803.559,25	-5,08%

Es importante señalar que la cuenta 2.1.1.02.01.05 de contribuciones patronales a fondos de pensiones y a otros fondos de capitalización a pagar la conforman los movimientos a JUPEMA y al aporte patronal a la Asociación de empleados del Colegio Universitario de Cartago con el correspondiente 5.33% como aporte patronal.

Razón por la cual se genera una diferencia en la herramienta Revisión de Balanza en la que se indica en las cuentas recíprocas el saldo pendiente a pagar con la ASECUC.

Transferencias por pagar

Corresponde a la ayuda socioeconómica brindada a los estudiantes.

Cuenta	Detalle	2026	2025	Variación
2.1.1.03.01.01.	Transferencias a personas a pagar c/p	200.000,01	0,00	0,00%

Detalle:

Cuenta	Descripción
2.1.1.03.02.	Transferencias al sector público interno a pagar c/p

CODIGO INSTITUCIONAL	NOMBRE ENTIDAD	MONTO

Revelación:

La cuenta Transferencias a pagar a corto plazo, representa el 0 % del total de Pasivo, que comparado al periodo anterior genera una variación absoluta de 0,00 que corresponde a un(a) Aumento del 0 % de recursos disponibles.

Revelación:

La entidad no presenta movimientos en esta partida

NOTA N° 15

Endeudamiento público a corto plazo

Cuenta	Descripción	Nota	Periodo Actual	Periodo Anterior	Diferencia
					%
2.1.2.	Endeudamiento público a corto plazo	15	-	-	0,00%

Revelación:

La cuenta Endeudamiento público a corto plazo, representa el 0,00% del total del Pasivo, que comparado al periodo anterior genera una variación absoluta de 0 000,00 que corresponde a un Aumento del 0,00% de recursos disponibles.

Revelación:

La entidad no presenta movimientos en esta partida

NOTA N° 16

Fondos de terceros y en garantía

Cuenta	Descripción	Nota	Periodo Actual	Periodo Anterior	Diferencia
					%
2.1.3.	Fondos de terceros y en garantía	16	14 897,02	14 568,16	2,26%

Detalle

Cuenta	Descripción	Nota	Periodo Actual	Periodo Anterior	Diferencia
					%
2.1.3.03.	Depósitos en garantía	16	14 897,02	14 568,16	2,26%

Revelación:

La cuenta Depósitos en garantía, representa el 0,38% del total del Pasivo, que comparado al periodo anterior genera una variación absoluta de 0 328,86 que corresponde a un Aumento del 2,26% de recursos disponibles.

Revelación:

Las variaciones de la cuenta son producto de la devolución de la garantía de participación por contratos de licitaciones en proyectos de construcción mediante la plataforma automática SICOP.

NOTA N° 17

Provisiones y reservas técnicas a corto plazo

Cuenta	Descripción	Nota	Periodo Actual	Periodo Anterior	Diferencia
					%
2.1.4.	Provisiones y reservas técnicas a corto plazo	17	-	-	0,00%

Detalle cuenta:

Cuenta	Descripción	Nota	Periodo Actual	Periodo Anterior	Diferencia
					%
2.1.4.01.	Provisiones a corto plazo	17	-	-	0,00%

Indicar el detalle de cómo está compuesta la cuenta:

La entidad no presenta movimientos en esta partida.

Revelación:

La cuenta Provisiones y reservas técnicas a corto plazo, representa el 0,00% del total del Pasivo, que comparado al periodo anterior genera una variación absoluta de 0 000,00 que corresponde a un Aumento del 0,00% de recursos disponibles.

Revelación:

La entidad no presenta movimientos en esta partida.

Información por revelar - Provisiones, Pasivos contingentes y Activos Contingentes NICSP 19 (párrafo 97, 98)

Revelación:

La entidad no presenta Activos contingentes al 31 de marzo 2026 por lo que no revela ningún dato en este apartado. Sin embargo, en el Anexo Estado de Notas contables, aparece el cuadro en rojo, pero no hay ningún dato que revelar.

Resumen Montos	Activos Contingentes
Pretensión Inicial	€0,00
Resolución provisional 1	€0,00
Resolución provisional 2	€0,00
Resolución en firme	€0,00
GRAN TOTAL	€0,00

REVELACION_JUSTIFICAR

Resumen Cantidad	Activos Contingentes
Pretensión Inicial	
Resolución provisional 1	
Resolución provisional 2	
Resolución en firme	
GRAN TOTAL	0

REVELACION_JUSTIFICAR

Resumen Montos	Pasivos Contingentes
GRAN TOTAL	€0,00

REVELACION_JUSTIFICAR

Resumen Cantidad	Pasivos Contingentes
GRAN TOTAL	0

REVELACION_JUSTIFICAR

La entidad revela los litigios por pasivos de acuerdo con el criterio de la Asesoría Legal, en cuanto a la probabilidad y consecuencia de los procesos que se pueden determinar fiablemente.

Los pasivos contingentes corresponden a juicios judiciales en contra del Colegio Universitario de Cartago, que al darse el fallo a favor del denunciante la institución deberá cancelar lo respectivo según lo dicte el juez.

Al 31 de marzo 2026 el Colegio Universitario de Cartago no tiene procesos judiciales pendientes, ni en proceso de trámite, todos los que se informaron en su momento como activos y existentes ya hoy se encuentran finalizados y archivados satisfactoriamente para los intereses institucionales, sin condenatorias ni costas.

Dicha información consta en el dictamen jurídico CUC-CD-AL-006-2026.

NOTA N° 18

Otros pasivos a corto plazo

Cuenta	Descripción	Nota	Periodo Actual	Periodo Anterior	Diferencia
					%
2.1.9.	Otros pasivos a corto plazo	18	3 108 933,35	3 026 103,31	2,74%

Detalle cuenta:

Cuenta	Descripción	Nota	Periodo Actual	Periodo Anterior	Diferencia
					%
2.1.9.01.	Ingresos a devengar a corto plazo	18	3 108 933,35	3 026 103,31	2,74%

Indicar el detalle de cómo está compuesta la cuenta:

La cuenta está compuesta por la transferencia a pagar del MEP por concepto de los ingresos no devengados de recursos para período 2026, los cuales se amortizan mensualmente conforme ingresan las transferencias.

Además, está compuesta por la matrícula de los cursos, para ser amortizados durante el tiempo de vigencia del curso lectivo.

Los Otros ingresos a devengar por servicios de formación corresponden a los montos por matrícula correspondiente a los cursos libres y de extensión comunitaria que brinda la institución.

Los otros ingresos a devengar por derechos administrativos corresponden a los montos por matrícula a las carreras de los diplomados que brinda la institución.

Detalle de la cuenta	2026	2025
Otros ingresos a Devengar	3.046.436.292,16	2.962.000.857,24
Otros Ingresos a Devengar por servicios de formación	1.069.674,99	1.150.000,00
Otros Ingresos a Devengar por derechos Administrativos	61.427.387,50	62.952.450,00
Total	3.108.933.354,65	3.026.103.307,24

Revelación:

La cuenta Otros pasivos a corto plazo, representa el 79,47% del total del Pasivo, que comparado al periodo anterior genera una variación absoluta de 82 830,05 que corresponde a un Aumento del 2,74% de recursos disponibles.

Revelación:

Las variaciones de la cuenta son producto de que los ingresos por devengar por parte del MEP para este 2026 son mayores que en el año 2025.

2.2 PASIVO NO CORRIENTE

NOTA N° 19

Deudas a largo plazo

Cuenta	Descripción	Nota	Periodo Actual	Periodo Anterior	Diferencia
					%
2.2.1.	Deudas a largo plazo	19	-	-	0,00%

Revelación:

La cuenta Deudas a largo plazo, representa el 0,00% del total del Pasivo, que comparado al periodo anterior genera una variación absoluta de 0 000,00 que corresponde a un Aumento del 0,00% de recursos disponibles.

Revelación:

La entidad no presenta movimientos en esta cuenta.

NOTA N° 20

Endeudamiento público a largo plazo

Cuenta	Descripción	Nota	Periodo Actual	Periodo Anterior	Diferencia
					%
2.2.2.	Endeudamiento público a largo plazo	20	-	-	0,00%

Revelación:

La cuenta Endeudamiento público a largo plazo, representa el 0,00% del total del Pasivo, que comparado al periodo anterior genera una variación absoluta de 0 000,00 que corresponde a un Aumento del 0,00% de recursos disponibles.

Revelación:

La entidad no presenta movimientos en esta cuenta.

NOTA N° 21

Fondos de terceros y en garantía

Cuenta	Descripción	Nota	Periodo Actual	Periodo Anterior	Diferencia
					%
2.2.3.	Fondos de terceros y en garantía	21	-	-	0,00%

Revelación:

La cuenta Fondos de terceros y en garantía, representa el 0,00% del total del Pasivo, que comparado al periodo anterior genera una variación absoluta de 0 000,00 que corresponde a un Aumento del 0,00% de recursos disponibles.

Revelación:

La entidad no presenta movimientos en esta cuenta.

NOTA N° 22

Provisiones y reservas técnicas a largo plazo

Cuenta	Descripción	Nota	Periodo Actual	Periodo Anterior	Diferencia
					%
2.2.4.	Provisiones y reservas técnicas a largo plazo	22	-	-	0,00%

Detalle cuenta:

Cuenta	Descripción	Nota	Periodo Actual	Periodo Anterior	Diferencia
					%
2.2.4.01.	Provisiones a largo plazo	22	-	-	0,00%

Indicar el detalle de cómo está compuesta la cuenta:

La entidad no presenta movimientos en esta cuenta.

Revelación:

La cuenta Provisiones y reservas técnicas a largo plazo, representa el 0,00% del total del Pasivo, que comparado al periodo anterior genera una variación absoluta de 0 000,00 que corresponde a un Aumento del 0,00% de recursos disponibles.

Revelación:

La entidad no presenta movimientos en esta cuenta.

Información por revelar - Provisiones, Pasivos contingentes y Activos Contingentes NICSP 19 (párrafo 97, 98)

Revelación:

La entidad no presenta Activos contingentes al 31 de marzo del 2026 por lo que no revela ningún dato en este apartado. Sin embargo, en el Anexo Estado de Notas contables, aparece el cuadro en rojo, pero no hay ningún dato que revelar.

Resumen Montos	Activos Contingentes
Pretensión Inicial	€0,00
Resolución provisional 1	€0,00
Resolución provisional 2	€0,00
Resolución en firme	€0,00
GRAN TOTAL	€0,00

REVELACION_JUSTIFICAR

Resumen Cantidad	Activos Contingentes
Pretensión Inicial	
Resolución provisional 1	
Resolución provisional 2	
Resolución en firme	
GRAN TOTAL	0

REVELACION_JUSTIFICAR

La entidad revela los litigios por pasivos de acuerdo con el criterio de la Asesoría Legal, en cuanto a la probabilidad y consecuencia de los procesos que se pueden determinar fiablemente.

Los pasivos contingentes corresponden a juicios judiciales en contra del Colegio Universitario de Cartago, que al darse el fallo a favor del denunciante la institución deberá cancelar lo respectivo según lo dicte el juez.

Al 31 de marzo 2026 el Colegio Universitario de Cartago no tiene procesos judiciales pendientes, ni en proceso de trámite, todos los que se informaron en su momento como activos y existentes ya hoy se encuentran

finalizados y archivados satisfactoriamente para los intereses institucionales, sin condenatorias ni costas. Dicha información consta en el dictamen jurídico CUC-CD-AL-006-2026.

NOTA N° 23

Otros pasivos a largo plazo

Cuenta	Descripción	Nota	Periodo Actual	Periodo Anterior	Diferencia
					%
2.2.9.	Otros pasivos a largo plazo	23	-	-	0,00%

Detalle cuenta:

Cuenta	Descripción	Nota	Periodo Actual	Periodo Anterior	Diferencia
					%
2.2.9.01.	Ingresos a devengar a largo plazo	23	-	-	0,00%

Indicar el detalle de cómo está compuesta la cuenta:

La entidad no presenta movimientos en esta cuenta.

Revelación:

La cuenta Otros pasivos a largo plazo, representa el 0,00% del total del Pasivo, que comparado al periodo anterior genera una variación absoluta de 0 000,00 que corresponde a un Aumento del 0,00% de recursos disponibles.

Revelación:

La entidad no presenta movimientos en esta cuenta.

3. PATRIMONIO

3.1 PATRIMONIO PUBLICO

NOTA N° 24

Capital

Cuenta	Descripción	Nota	Periodo Actual	Periodo Anterior	Diferencia
					%
3.1.1.	Capital	24	2 544 830,01	2 544 830,01	0,00%

Revelación:

La cuenta Capital inicial, representa el 23,37% del total del Capital, que comparado al periodo anterior genera una variación absoluta de 0 000,00 que corresponde a un Aumento del 0,00% de recursos disponibles.

Esta nota explicativa está vinculada con las notas del Estado de Cambios al Patrimonio donde se debe desarrollar con mayor detalle la composición de las cuentas, sus saldos y hechos relevantes.

NOTA N° 25

Transferencias de capital

Cuenta	Descripción	Nota	Periodo Actual	Periodo Anterior	Diferencia
					%
3.1.2.	Transferencias de capital	25	427 414,17	427 394,17	0,00%

Revelación:

La cuenta Transferencias de capital, representa el 3,93% del total del Capital, que comparado al periodo anterior genera una variación absoluta de 0 020,00 que corresponde a un Aumento del 0,00% de recursos disponibles.

Esta nota explicativa está vinculada con las notas del Estado de Cambios al Patrimonio donde se debe desarrollar con mayor detalle la composición de las cuentas, sus saldos y hechos relevantes.

NOTA N° 26

Reservas

Cuenta	Descripción	Nota	Periodo Actual	Periodo Anterior	Diferencia
					%
3.1.3.	Reservas	26	5 680 587,29	5 680 587,29	0,00%

Revelación:

La cuenta Reservas, representa el 52,18% del total del Capital, que comparado al periodo anterior genera una variación absoluta de 0 000,00 que corresponde a un Aumento del 0,00% de recursos disponibles.

Esta nota explicativa está vinculada con las notas del Estado de Cambios al Patrimonio donde se debe desarrollar con mayor detalle la composición de las cuentas, sus saldos y hechos relevantes.

NOTA N° 27

Variaciones no asignables a reservas

Cuenta	Descripción	Nota	Periodo Actual	Periodo Anterior	Diferencia
					%
3.1.4.	Variaciones no asignables a reservas	27	-	-	0,00%

Revelación:

La cuenta Variaciones no asignables a reservas, representa el 0,00% del total del Capital, que comparado al periodo anterior genera una variación absoluta de 0 000,00 que corresponde a un Aumento del 0,00% de recursos disponibles.

Esta nota explicativa está vinculada con las notas del Estado de Cambios al Patrimonio donde se debe desarrollar con mayor detalle la composición de las cuentas, sus saldos y hechos relevantes.

NOTA N° 28

Resultados acumulados

Cuenta	Descripción	Nota	Periodo Actual	Periodo Anterior	Diferencia
					%
3.1.5.	Resultados acumulados	28	2 234 455,80	2 299 677,67	-2,84%

Detalle cuenta:

Cuenta	Descripción	Nota	Periodo Actual	Periodo Anterior	Diferencia
					%
3.1.5.01.	Resultados acumulados de ejercicios anteriores	28	1 994 317,35	2 071 004,79	-3,70%

Cuenta	Descripción	Nota	Periodo Actual	Periodo Anterior	Diferencia
					%
3.1.5.02.	Resultado del ejercicio	28	240 138,45	228 672,88	5,01%

Revelación:

La cuenta Resultados acumulados, representa el 20,52% del total del Capital, que comparado al periodo anterior genera una variación absoluta de -65 221,87 que corresponde a un Disminución del -2,84% de recursos disponibles.

Esta nota explicativa está vinculada con las notas del Estado de Cambios al Patrimonio donde se debe desarrollar con mayor detalle la composición de las cuentas, sus saldos y hechos relevantes.

NOTA N° 29

Intereses minoritarios - Participaciones en el patrimonio de entidades controladas

Cuenta	Descripción	Nota	Periodo Actual	Periodo Anterior	Diferencia
					%
3.2.1.	Intereses minoritarios - Participaciones en el patrimonio de entidades controladas	29	-	-	0,00%

Revelación:

La cuenta Intereses minoritarios - Participaciones en el patrimonio de entidades controladas, representa el 0,00% del total del Capital, que comparado al periodo anterior genera una variación absoluta de 0 000,00 que corresponde a un Aumento del 0,00% de recursos disponibles.

Esta nota explicativa está vinculada con las notas del Estado de Cambios al Patrimonio donde se debe desarrollar con mayor detalle la composición de las cuentas, sus saldos y hechos relevantes.

NOTA N° 30

Intereses minoritarios – Evolución

Cuenta	Descripción	Nota	Periodo Actual	Periodo Anterior	Diferencia
					%
3.2.2.	Intereses minoritarios Evolución	- 30	-	-	0,00%

Revelación:

La cuenta Intereses minoritarios - Evolución, representa el 0,00% del total del Capital, que comparado al periodo anterior genera una variación absoluta de 0 000,00 que corresponde a un Aumento del 0,00% de recursos disponibles.

Esta nota explicativa está vinculada con las notas del Estado de Cambios al Patrimonio donde se debe desarrollar con mayor detalle la composición de las cuentas, sus saldos y hechos relevantes.

NOTAS EXPLICATIVAS AL ESTADO DE RENDIMIENTO FINANCIERO

4. INGRESOS

4.1 IMPUESTOS

NOTA N° 31

Impuestos sobre los ingresos, las utilidades y las ganancias de capital

Cuenta	Descripción	Nota	Periodo Actual	Periodo Anterior	Diferencia
					%
4.1.1.	Impuestos sobre los ingresos, las utilidades y las ganancias de capital	31	-	-	0,00%

Revelación:

La cuenta Impuestos sobre los ingresos, las utilidades y las ganancias de capital, representa el 0,00% del total del Ingresos, que comparado al periodo anterior genera una variación absoluta de 0 000,00 que corresponde a un Aumento del 0,00% de recursos disponibles.

Revelación:

La entidad no presenta movimientos en esta partida.

En caso de aplicar la NICSP 23 revelar la información que solicita la norma.

Revelación:

NOTA N° 32

Impuestos sobre la propiedad

Cuenta	Descripción	Nota	Periodo Actual	Periodo Anterior	Diferencia
					%
4.1.2.	Impuestos sobre la propiedad	32	-	-	0,00%

Revelación:

La cuenta Impuestos sobre la propiedad, representa el 0,00% del total del Ingresos, que comparado al periodo anterior genera una variación absoluta de 0 000,00 que corresponde a un Aumento del 0,00% de recursos disponibles.

Revelación:

La entidad no presenta movimientos en esta partida.

En caso de aplicar la NICSP 23 revelar la información que solicita la norma.

Revelación:**NOTA N° 33**

Impuestos sobre bienes y servicios

Cuenta	Descripción	Nota	Periodo Actual	Periodo Anterior	Diferencia
					%
4.1.3.	Impuestos sobre bienes y servicios	33	-	-	0,00%

Revelación:

La cuenta Impuestos sobre bienes y servicios, representa el 0,00% del total del Ingresos, que comparado al periodo anterior genera una variación absoluta de 0 000,00 que corresponde a un Aumento del 0,00% de recursos disponibles.

Revelación:

La entidad no presenta movimientos en esta partida.

En caso de aplicar la NICSP 23 revelar la información que solicita la norma.

Revelación:

NOTA N° 34

Impuestos sobre el comercio exterior y transacciones internacionales

Cuenta	Descripción	Nota	Periodo Actual	Periodo Anterior	Diferencia
					%
4.1.4.	Impuestos sobre el comercio exterior y transacciones internacionales	34	-	-	0,00%

Revelación:

La cuenta Impuestos sobre el comercio exterior y transacciones internacionales, representa el 0,00% del total del Ingresos, que comparado al periodo anterior genera una variación absoluta de 0 000,00 que corresponde a un Aumento del 0,00% de recursos disponibles.

Revelación:

La entidad no presenta movimientos en esta partida.

NOTA N° 35

Otros impuestos

Cuenta	Descripción	Nota	Periodo Actual	Periodo Anterior	Diferencia
					%
4.1.9.	Otros impuestos	35	-	-	0,00%

Revelación:

La cuenta Otros impuestos, representa el 0,00% del total del Ingresos, que comparado al periodo anterior genera una variación absoluta de 0 000,00 que corresponde a un Aumento del 0,00% de recursos disponibles.

Revelación:

La entidad no presenta movimientos en esta partida.

4.2 CONTRIBUCIONES SOCIALES

NOTA N° 36

Contribuciones a la seguridad social

Cuenta	Descripción	Nota	Periodo Actual	Periodo Anterior	Diferencia
					%
4.2.1.	Contribuciones a la seguridad social	36	-	-	0,00%

Revelación:

La cuenta Contribuciones a la seguridad social, representa el 0,00% del total del Ingresos, que comparado al periodo anterior genera una variación absoluta de 0 000,00 que corresponde a un Aumento del 0,00% de recursos disponibles.

Revelación:

La entidad no presenta movimientos en esta partida.

NOTA N° 37

Contribuciones sociales diversas

Cuenta	Descripción	Nota	Periodo Actual	Periodo Anterior	Diferencia
					%
4.2.9.	Contribuciones sociales diversas	37	-	-	0,00%

Revelación:

La cuenta Contribuciones sociales diversas, representa el 0,00% del total del Ingresos, que comparado al periodo anterior genera una variación absoluta de 0 000,00 que corresponde a un Aumento del 0,00% de recursos disponibles.

Revelación:

La entidad no presenta movimientos en esta partida.

4.3 MULTAS, SANCIONES, REMATES Y CONFISCACIONES DE ORIGEN NO TRIBUTARIO

NOTA N° 38

Multas y sanciones administrativas

Cuenta	Descripción	Nota	Periodo Actual	Periodo Anterior	Diferencia
					%
4.3.1.	Multas y sanciones administrativas	38	151,80	128,40	18,22%

Revelación:

La cuenta Multas y sanciones administrativas, representa el 0,01% del total del Ingresos, que comparado al periodo anterior genera una variación absoluta de 0 023,40 que corresponde a un Aumento del 18,22% de recursos disponibles.

Revelación:

Las variaciones de la cuenta son producto del cobro por parte de la biblioteca de multas por retraso en la entrega de material prestado, los estudiantes recurren a la biblioteca para el uso de material bibliográfico y didáctico, generando multas a los estudiantes que no cumplen con el plazo de entrega.

En caso de aplicar la NICSP 23 revelar la información que solicita la norma.

Revelación:

Las multas corresponden a ingresos con contraprestación aplicando la NICSP 9

NOTA N° 39

Remates y confiscaciones de origen no tributario

Cuenta	Descripción	Nota	Periodo Actual	Periodo Anterior	Diferencia
					%
4.3.2.	Remates y confiscaciones de origen no tributario	39	-	-	0,00%

Revelación:

La cuenta Remates y confiscaciones de origen no tributario, representa el 0,00% del total del Ingresos, que comparado al periodo anterior genera una variación absoluta de 0 000,00 que corresponde a un Aumento del 0,00% de recursos disponibles.

Revelación:

La entidad no presenta movimientos en esta partida.

Revelar la información solicitada por la NICSP 9 Ingresos de transacciones con contraprestación (párrafo 39 cuantía de ingresos)

Revelación:

NOTA N° 40

Remates y confiscaciones de origen no tributario

Cuenta	Descripción	Nota	Periodo Actual	Periodo Anterior	Diferencia
					%
4.3.3.	Intereses Moratorios	40	-	-	0,00%

Revelación:

La cuenta Intereses Moratorios, representa el 0,00% del total del Ingresos, que comparado al periodo anterior genera una variación absoluta de 0 000,00 que corresponde a un Aumento del 0,00% de recursos disponibles.

Revelación:

La entidad no presenta movimientos en esta partida.

Revelar la información solicitada por la NICSP 9 Ingresos de transacciones con contraprestación (párrafo 39 cuantía de ingresos)

Revelación:

4.4 INGRESOS Y RESULTADOS POSITIVOS POR VENTAS

NOTA N° 41

Ventas de bienes y servicios

Cuenta	Descripción	Nota	Periodo Actual	Periodo Anterior	Diferencia
					%
4.4.1.	Ventas de bienes y servicios	41	80 436,68	93 194,44	-13,69%

Revelación:

La cuenta Ventas de bienes y servicios, representa el 5,55% del total del Ingresos, que comparado al periodo anterior genera una variación absoluta de -12 757,76 que corresponde a un Disminución del -13,69% de recursos disponibles.

Revelación:

Las variaciones de la cuenta son producto de un aumento en la cantidad de estudiantes matriculados en este período en los cursos de extensión comunitaria y asistencia técnica ofrecidos por la institución.

Los derechos servicios de formación se componen de los siguientes rubros:

Cuenta contable	Concepto	2026	2025	variación
4-4-1-02-99-01-01	Matricula de Cursos	78.041.573,68	77.323.200,00	1%
4-4-1-02-99-01-02	Graduaciones de Cursos	190.000,00	990.000,00	-81%
4-4-1-02-99-01-03	Certificaciones	144.000,00	180.000,00	-20%
4-4-1-02-99-01-05	Asistencia Técnica	2.143.181,94	2.167.438,08	-1%
4-4-1-02-99-01-06	Convenios		12.673.000,00	-100%
4-4-1-02-99-01-07	BECA 15% DECAT	- 82.075,00	- 139.200,00	-41%
		80.436.680,62	93.194.438,08	-13,69%

Revelar la información solicitada por la NICSP 9 Ingresos de transacciones con contraprestación (párrafo 39 cuantía de ingresos)

Revelación:

Los ingresos por transacciones con contraprestación son los siguientes:

TIPO DE INGRESO	TIEMPOS DEL DEVENGO:
4.3.1 Multas por atraso en el pago de servicios	Se registra en el momento que ocurre el hecho generador, generado cuando el interesado entrega material bibliográfico con atraso.
4.4.1 Venta de Servicios	Corresponde al ingreso por matrículas en cursos comunidad, se reconoce como un ingreso a devengar, para ser amortizado en el transcurso del período del ciclo lectivo,
4.4.2 Derechos Administrativos	Corresponde al ingreso por matrículas en las carreras parauniversitarias que ofrece la institución, se reconoce como un ingreso a devengar, para ser amortizado en el transcurso del período del ciclo lectivo,

Se reconocen los ingresos por concepto de servicios de formación y Derechos administrativos, provenientes de la venta de los servicios educativos a los estudiantes.

Los ingresos son medidos al valor razonable del costo de los cursos que se imparten.

Los ingresos por concepto de matrícula de cursos y derechos administrativos a la educación son registrados como ingresos diferidos para ser amortizados en el transcurso del plazo del período de la matrícula, de acuerdo con el área y período lectivos correspondientes.

Los ingresos por otros conceptos administrativos en la contraprestación de los servicios a los estudiantes son registrados en el momento que se da el hecho generador.

Los ingresos que recibe el Colegio Universitario de Cartago provienen de las ventas de servicios:

- Cursos a la comunidad,
- Aranceles por matrículas, corresponde al monto de por trámites administrativos para la matrícula de los estudiantes.
- Materias de las carreras impartidas, es el costo por cada curso que comprende la cada carrera.
- Intereses devengados por los saldos de las cuentas bancarias
- Ingresos por multas cobradas a los estudiantes por atraso en la entrega de material a la biblioteca.
- Certificaciones de notas.
- Planes de Estudios.

El monto comprendido por ingresos con contraprestación provenientes de la venta de bienes o servicios, se detalla en el siguiente cuadro:

Arancel	Costo
Matricula cursos Decat Curso Libre Excel	41.600,00
Matricula cursos Decat Curso Libre Electricidad	46.400,00
Matricula cursos Decat Curos Libre en computación CCNA	115.000,00
Matricula cursos Decat Curos Libre en ENGLISH FOR COMUNICATION	46.400,00
Matricula cursos Decat Curos Libre en ENGLISH FOR TEENAGERS	33.600,00
Matricula cursos Decat Curos Libre en INTENSIVE ENGLISH PROGRAM	83.200,00
Matricula cursos Decat Curos Libre Auxiliar Contable	41.600,00
Matricula cursos Decat Curos Salud Ocupacional	46.400,00
Graduaciones de Cursos	10.000,00
Constancias Decat	3.000,00
Solicitud de examen por suficiencia	1.900,00

Los Curos a la Comunidad están conformados por:

- Idiomas
- Técnicos
- Programas Técnicos
- Cursos Libres



COLEGIO UNIVERSITARIO DE CARTAGO
Dirección Dirección Administrativa Financiera
Departamento de Registro

Estadística de Matrícula de Estudiantes Nuevos y Regulares
I Bimestre/Cuatrimestre DECAT
Corte del 16-01-2026

DECAT - I Bimestre y I Cuatri-Niños 2026

Programa	Matriculados	Prematriculados	Total
I CUATRIMESTRE NIÑOS			
English for Kids	875	12	887
I BIMESTRE (Etapa)			
Cursos Libres	68	5	73
Idiomas *	956	46	1002
Programas Técnicos	47	4	51
Técnicos	55	7	62
TOTALES	2001	74	2075

* **IDIOMAS:** El programa de Idiomas contempla solo INGLÉS, para adolescentes y adultos.

NOTA N° 42

Derechos administrativos

Cuenta	Descripción	Nota	Periodo Actual	Periodo Anterior	Diferencia
					%
4.4.2.	Derechos administrativos	42	147 477,98	147 398,39	0,05%

Revelación:

La cuenta Derechos administrativos, representa el 10,18% del total del Ingresos, que comparado al periodo anterior genera una variación absoluta de 0 079,59 que corresponde a un Aumento del 0,05% de recursos disponibles.

Revelación:

Las variaciones de la cuenta son producto de un leve aumento en la matrícula de las diferentes carreras.

Cuenta contable	Concepto	2026	2025	Variación
4-4-2-99-02-01	Derechos Admin a la Educacion	43.887.608,34	45.812.716,66	-4,20%
4-4-2-99-02-05	Carnets	72.500,00	112.500,00	-35,56%
4-4-2-99-02-06	Derechos de Modificacion			0,00%
4-4-2-99-02-07	Derechos de Examen Suficiencia	74.100,00	83.600,00	-11,36%
4-4-2-99-02-08	Derechos de Graduacion	5.647.600,00	4.642.800,00	21,64%
4-4-2-99-02-09	Derechos de Certificacion	2.199.175,00	1.946.825,00	12,96%
4-4-2-99-02-10	Derechos Examen Extraordinario	4.600,00	13.800,00	-66,67%
4-4-2-99-02-11	Derechos Emision Planes Estudio	1.221.000,00	967.200,00	26,24%
4-4-2-99-02-12	Derechos de Reconocimientos	172.500,00	287.500,00	-40,00%
4-4-2-99-02-13	Borradores de Notas	22.500,00	26.100,00	-13,79%
4-4-2-99-02-15	Becas Asignadas	-36.621.061,67	-39.079.460,00	-6,29%
4-4-2-99-02-16	Venta de Servicios Carreras	1.211.195,04	1.016.000,00	19,21%
4-4-2-99-02-17	Examen de Portacion de Armas	168.000,00	156.000,00	7,69%
4-4-2-99-02-18	Ventas de Formularios de Becas	331.500,00	345.000,00	-3,91%
4-4-2-99-02-19	Derechos de Aranceles de Materias	129.076.766,66	131.047.808,34	-1,50%
4-4-2-99-02-20	Autenticacion de Documentos	10.000,00	20.000,00	-50,00%
		147.477.983,37	147.398.390,00	0,05%

Revelar la información solicitada por la NICSP 9 Ingresos de transacciones con contraprestación (párrafo 39 cuantía de ingresos)

Revelación:

Los ingresos por transacciones con contraprestación son los siguientes:

TIPO DE INGRESO	TIEMPOS DEL DEVENGO:
4.3.1 Multas por atraso en el pago de servicios	Se registra en el momento que ocurre el hecho generador, generado cuando el interesado entrega material bibliográfico con atraso.
4.4.1 Venta de Servicios	Corresponde al ingreso por matrículas en cursos comunidad, se reconoce como un ingreso a devengar, para ser amortizado en el transcurso del período del ciclo lectivo.
4.4.2 Derechos Administrativos	Corresponde al ingreso por matrículas en las carreras parauniversitarias que ofrece la institución, se reconoce como un ingreso a devengar, para ser amortizado en el transcurso del período del ciclo lectivo.

Se reconocen los ingresos por concepto de servicios de formación y Derechos administrativos, provenientes de la venta de los servicios educativos a los estudiantes.

Los ingresos son medidos al valor razonable del costo de los cursos que se imparten.

Los ingresos por concepto de matrícula de cursos y derechos administrativos a la educación son registrados como ingresos diferidos para ser amortizados en el transcurso del plazo del período de la matrícula, de acuerdo con el área y período lectivos correspondientes.

Los ingresos por otros conceptos administrativos en la contraprestación de los servicios a los estudiantes son registrados en el momento que se da el hecho generador.

Los ingresos que recibe el Colegio Universitario de Cartago provienen de las ventas de servicios:

- Cursos a la comunidad,
- Aranceles por matrículas, corresponde al monto de por trámites administrativos para la matrícula de los estudiantes.
- Materias de las carreras impartidas, es el costo por cada curso que comprende la cada carrera.
- Intereses devengados por los saldos de las cuentas bancarias
- Ingresos por multas cobradas a los estudiantes por atraso en la entrega de material a la biblioteca.
- Certificaciones de notas.
- Planes de Estudios.

El monto comprendido por ingresos con contraprestación provenientes de derechos administrativos, se detalla en el siguiente cuadro:

Arancel	Costo
Derechos Admin a la educación	23.000,00
Derechos de Examen Suficiencia	23.500,00
Derechos de graduación	33.200,00
Derechos de certificación	4.525,00
Derechos Examen Extraordinario	4.600,00
Derechos emisión Planes Estudio	16.100,00
Derechos de Reconocimientos	23.500,00
Borradores de Notas	300,00
Examen de portación de Armas psicológico	9.300,00
Examen de Portación de Armas Teórico Practico	9.300,00
Ventas de Formularios de Becas	1.500,00
Derechos de Aranceles de Materias	23.500,00

Las carreras impartidas por el Colegio Universitario de Cartago son:

- Dirección y Administración de Empresas
- Electrónica
- Investigación Criminal
- Mecánica Dental
- Secretariado Ejecutivo
- Tecnologías de la Información
- Turismo



COLEGIO UNIVERSITARIO DE CARTAGO
 Dirección Dirección Administrativa Financiera
 Departamento de Registro

Estadística de Matrícula de Estudiantes Nuevos y Regulares
 I Cuatrimestre - Academia - 2026
 Corte del 16-01-2026

ACADEMIA - I Cuatrimestre 2026

Carrera	NUEVOS	REGULARES	Total
Big Data	49	111	160
Dirección y Admón. de Empresas	146	484	630
Electrónica	54	154	208
Gestión de Calidad	24	72	96
Investigación Criminal	71	290	361
Mecánica Dental	52	201	253
Secretariado Ejecutivo	32	171	203
Tecnologías de Información	89	443	532
Turismo	23	80	103
TOTALES	540	2006	2546

NOTA: Se detectan estudiantes nuevos en Secretariado Ejecutivo, que son regulares de Turismo, por curso no ofertado en esta última.

NOTA N° 43

Comisiones por préstamos

Cuenta	Descripción	Nota	Periodo Actual	Periodo Anterior	Diferencia
					%
4.4.3.	Comisiones por préstamos	43	-	-	0,00%

Revelación:

La cuenta Comisiones por préstamos, representa el 0,00% del total del Ingresos, que comparado al periodo anterior genera una variación absoluta de 0 000,00 que corresponde a un Aumento del 0,00% de recursos disponibles.

Revelación:

La entidad no presenta movimientos en esta partida.

NOTA N° 44

Resultados positivos por ventas de inversiones

Cuenta	Descripción	Nota	Periodo Actual	Periodo Anterior	Diferencia
					%
4.4.4.	Resultados positivos por de ventas de inversiones	44	-	-	0,00%

Revelación:

La cuenta Resultados positivos por ventas de inversiones, representa el 0,00% del total del Ingresos, que comparado al periodo anterior genera una variación absoluta de 0 000,00 que corresponde a un Aumento del 0,00% de recursos disponibles.

Revelación:

La entidad no presenta movimientos en esta partida.

NOTA N° 45

Resultados positivos por ventas e intercambios de bienes

Cuenta	Descripción	Nota	Periodo Actual	Periodo Anterior	Diferencia
					%
4.4.5.	Resultados positivos por ventas e intercambio de bienes	45	-	-	0,00%

Revelación:

La cuenta Resultados positivos por ventas e intercambio de bienes, representa el 0,00% del total del Ingresos, que comparado al periodo anterior genera una variación absoluta de 0 000,00 que corresponde a un Aumento del 0,00% de recursos disponibles.

Revelación:

La entidad no presenta movimientos en esta partida.

NOTA N° 46

Resultados positivos por la recuperación de dinero mal acreditado de periodos anteriores

Cuenta	Descripción	Nota	Periodo Actual	Periodo Anterior	Diferencia
					%
4.4.6.	Resultados positivos por la recuperación de dinero mal acreditado de periodos anteriores	46	-	-	0,00%

Revelación:

La cuenta Resultados positivos por la recuperación de dinero mal acreditado de periodos anteriores, representa el 0,00% del total del Ingresos, que comparado al periodo anterior genera una variación absoluta de 0 000,00 que corresponde a un Aumento del 0,00% de recursos disponibles.

Revelación:

La entidad no presenta movimientos en esta partida.

4.5 INGRESOS DE LA PROPIEDAD**NOTA N° 47**

Rentas de inversiones y de colocación de efectivo

Cuenta	Descripción	Nota	Periodo Actual	Periodo Anterior	Diferencia
					%
4.5.1.	Rentas de inversiones y de colocación de efectivo	47	7 563,25	5 780,28	30,85%

Revelación:

La cuenta Rentas de inversiones y de colocación de efectivo, representa el 0,52% del total del Ingresos, que comparado al periodo anterior genera una variación absoluta de 1 782,97 que corresponde a un Aumento del 30,85% de recursos disponibles.

Revelación:

Las variaciones corresponden a una disminución en el ingreso por intereses sobre los saldos en las cuentas institucionales de inversión a la vista.

NOTA N° 48

Alquileres y derechos sobre bienes

Cuenta	Descripción	Nota	Periodo Actual	Periodo Anterior	Diferencia
					%
4.5.2.	Alquileres y derechos sobre bienes	48	304,00	625,00	-51,36%

Detalle cuenta:

Cuenta	Descripción	Nota	Periodo Actual	Periodo Anterior	Diferencia
					%
4.5.2.01.	Alquileres	48	304,00	625,00	-51,36%

Indicar el detalle de cómo está compuesta la cuenta:

La cuenta de ingresos por alquileres corresponde al alquiler de la soda institucional.

Revelación:

La cuenta Alquileres y derechos sobre bienes, representa el 0,02% del total del Ingresos, que comparado al periodo anterior genera una variación absoluta de -0 321,00 que corresponde a un Disminución del -51,36% de recursos disponibles.

Revelación:

Las variaciones de la cuenta son producto del arrendamiento operativo de la soda institucional.

La Institución en dos oportunidades tuvo que promover el concurso de licitación para concesionar la Soda institucional, después de suspender el servicio por la emergencia a nivel mundial producto de la presencia de COVID 19.

En el primer concurso se declaró infructuoso por cuanto no se presentaron oferentes y para el segundo solamente una participante ofertó de acuerdo con los intereses institucionales.

El Consejo Directivo, Decanatura teníamos como fijación que el servicio de Soda empezara para el segundo cuatrimestre del año 2023, para cubrir la necesidad de los estudiantes.

Sin embargo, las instalaciones de la Soda institucional reciben mantenimiento como pintura y además reparar las conexiones de gas por recomendación de la Unidad de Seguridad e Higiene Ocupacional en concordancia por las observaciones en la que realizó en Cuerpo de Bomberos en la última revisión del estado de las instalaciones.

Es así como la concesionaria Catalina Bonilla Araya, asumió con autorización de la Institución, que pintara por dentro el edificio y además contratara los servicios de instalación del gas y su respectiva certificación, para tratar de operar el servicio a partir del agosto del 2023.

El costo asumido por la concesionaria, que realmente le tocaba asumir la institución fue por la suma ¢1.137.910.00, razón por la cual se acordó que la institución no iba a recibir pago alguno por un plazo de 5 meses. Por lo que rige hasta enero 2024.

Lo indicado anterior mente se respalda en el acta de la Dirección Administrativa Financiera CUC-DAF-261-2023.

Razón por la cual se empieza a percibir ingresos por este concepto a partir de enero 2024, cabe mencionar que dicho contrato de alquiler es por el equivalente a ¢250.000 mensuales.

Dicho contrato se renueva para el período 2026.

Información a revelar - Arrendamientos NICSP 13 (Arrendatario)

a) Arrendamientos operativos

a. Comienzo del plazo del arrendamiento (Párrafo 8)

Revelación:

Abril 2023

b. Ingresos procedentes de arrendamientos operativos (Párrafo 42)

Revelación:

Los ingresos procedentes por arrendamientos son los recibidos por el alquiler mensual de la soda Institucional.

c. Monto de ingreso reconocido por arrendamientos (Párrafo 42)

Revelación:

Durante el mes de marzo del 2026 no se han recibido ingresos por este concepto.

d. Monto de Arrendamientos por Cobrar (Párrafo 44)

Revelación:

Al cierre del período el saldo es de c\$54 000.

e. Descripción general de los acuerdos de arrendamiento (Párrafo 44)

Revelación:

CONDICIONES GENERALES

Las ofertas deben entregarse de conformidad con las especificaciones técnicas que se indican en este pliego de condiciones y las demás condiciones generales y específicas.

CARACTERÍSTICAS GENERALES DE LA CONCESIÓN

Fecha de inicio. La fecha de inicio para brindar el servicio será a partir del mes de mayo 2023.

Vigencia de la oferta. En la oferta se debe indicar el plazo de vigencia, el cual no podría ser inferior a sesenta días hábiles (60) contados a partir de la fecha de apertura de la misma.

Ubicación y área del espacio físico: El local se encuentra dentro de las instalaciones del Colegio Universitario de Cartago, 400 metros Sur y 100 Este de la Funeraria La Última Joya o bien distrito Occidental del Cantón Central de Cartago, entre Avenida 7 y Calle 9.

Usuarios: Se entenderá como usuarios del servicio de la soda: los estudiantes, personal académico y administrativo del Colegio, así como visitantes.

Horario de atención: Horario regular del servicio de soda:

De lunes a viernes de las 08 horas a las 20:30 horas.

Sábado de las 08 horas a las 14 horas.

Domingos cerrado

Cerrado los días feriados y asuetos.

En caso de que las necesidades así lo demanden, el Colegio Universitario de Cartago, se reserva el derecho de solicitar una ampliación de los horarios, o disminución, así como solicitar el servicio de soda los días domingos y feriados, para ello se le informará con al menos 5 (cinco) días hábiles de antelación al Concesionario, según la fecha del evento o actividades debidamente programadas.

Queda completamente prohibido el ingreso del concesionario fuera de los horarios indicados anteriormente.

Periodo de cierre: Los días de cierre institucional serán: Semana Santa, una semana por vacaciones de medio periodo y vacaciones de fin y principio de año (dos semanas en diciembre y una en enero), según calendario institucional.

Precio base o canon mensual:

Se estima como base mínima de cobro mensual por canon, la suma de doscientos cincuenta mil colones exactos (¢250,000.00).

El canon señalado en el punto anterior por concepto de pago mensual de la concesión, corresponde a una base mínima, razón por la cual el Colegio Universitario de Cartago, no aceptará ofertas menores a dicho monto. El canon referido no incluye los costos por concepto de servicios básicos.

☒ El concesionario deberá pagar el monto del canon de forma mensual, consecutiva, fija y por mes finalizado, durante los primeros 5 días hábiles del mes siguiente, mediante transferencia o depósito bancario, asimismo deberá enviar comprobante del depósito en la oficina de la Proveduría Institucional en un plazo no mayor de 3 (tres) días hábiles. Por cada día de atraso imputable al Contratista, en el depósito del monto correspondiente a la concesión, se cobrará una multa de un 1% diario sobre el monto que corresponda y cuyo porcentaje no excederá el 10% del monto a pagar mensualmente. En caso de prorrogarse el contrato, cada año, el monto de concesión será revisado y aumentará calculado sobre la última base resultante.

De existir prórrogas al contrato, al inicio de cada una, el monto del canon se ajustará basado en el índice de precios al consumidor. Para establecer el nuevo monto del canon mensual, se utilizará la siguiente fórmula:

$$C = Ca * (IPCf / IPCi)$$

En donde:

C = Monto del canon mensual ajustado

Ca = Monto del canon mensual actual

IPCf = Índice de precios al consumidor al final del año de contrato

IPCi = Índice de precios al consumidor al inicio en la fecha de la oferta o del último del anterior ajuste si ya se han realizado.

En caso de que el índice de precios al consumidor final sea igual o menor al índice de inicio, el monto del canon se mantendrá invariable.

Pago de electricidad: Por concepto de electricidad será el 100% del monto reportado en el respectivo medidor. Este monto, debe cancelarse por mes vencido a la Junta Administradora del Servicio Eléctrico de Cartago (JASEC) por parte del concesionario.

Pago de agua: El Colegio Universitario de Cartago cancelará los recibos por concepto de agua a la Municipalidad de Cartago y será trasladado el mismo al concesionario para su respectivo pago al CUC.

Tiempo de atención: El concesionario velará porque el servicio sea eficiente y de ser posible no se formen filas en el servicio.

CONDICIONES ESPECÍFICAS

DESCRIPCIÓN DEL LOCAL EN CONCESIÓN

El local tiene un área de 202,86 metros cuadrados y subdividida en las siguientes sub áreas:

Tiene cuatro servicios sanitarios

Un cuarto de pilas

Una bodega

Un espacio para la cocina

Un espacio para atender público y un salón

EQUIPO Y MOBILIARIO INSTITUCIONAL

1 mesa de trabajo de acero inoxidable

2 piletas en acero inoxidable

17 mesas para dos personas

1 campana de extracción

2 lámparas de emergencia

70 sillas con estructura de metal con asientos de varios

colores en vinil

1 pantalla

1 juego de primeros auxilios (1 kit y una camilla)

2 extintores de polvo químico

f. Costos incurridos para obtener el ingreso (Párrafo 64)

Revelación:

Las instalaciones de la Soda institucional reciben mantenimiento como pintura y además reparar las conexiones de gas por recomendación de la Unidad de Seguridad e Higiene Ocupacional en concordancia por las observaciones en la que realizó en Cuerpo de Bomberos en la última revisión del estado de las instalaciones.

Es así como la concesionaria Catalina Bonilla Araya, asumió con autorización de la Institución, que pintara por dentro el edificio y además contratara los servicios de instalación del gas y su respectiva certificación, para tratar de operar el servicio a partir del agosto del 2023.

El costo asumido por la concesionaria, que realmente le tocaba asumir la institución fue por la suma ¢1.137.910.00, razón por la cual se acordó que la institución no iba a recibir pago alguno por un plazo de 5 meses. Por lo que rige hasta enero 2024.

Lo indicado anterior mente se respalda en el acta de la Dirección Administrativa Financiera CUC-DAF- 261-2023.

A partir de enero 2024 hasta se recibe un ingreso mensual de ¢250 000 por concepto de arrendamiento de la soda institucional para el servicio de alimentación de estudiantes y administrativos.

g. Otra información por revelar

Revelación:

b) Arrendamientos financieros (párrafo 40)

Revelación:

La institución no cuenta con arrendamientos financieros.

- a) Para cada clase de activos el importe de libro neto en la fecha de presentación
- b) Una conciliación entre el total de pagos mínimos de arrendamiento y su valor actual
- c) El valor presente de los pagos futuros para cada uno de los siguientes plazos:
 - a. Hasta un año
 - b. Entre uno y cinco años, y
 - c. Más de cinco años.
- d) Cuotas contingentes reconocidas como gastos
- e) Total de pagos futuros mínimos por subarrendamiento que se esperan recibir, en la fecha de presentación por los subarrendamientos no cancelables.
- f) Una descripción general de los acuerdos de arrendamientos significativos del arrendatario.
- g) Otra información por revelar de acuerdo al párrafo 41.

Revelación:

La institución no cuenta con arrendamientos financieros.

NOTA N° 49

Otros ingresos de la propiedad

Cuenta	Descripción	Nota	Periodo Actual	Periodo Anterior	Diferencia
					%
4.5.9.	Otros ingresos de la propiedad	49	-	-	0,00%

Revelación:

La cuenta Otros ingresos de la propiedad, representa el 0,00% del total del Ingresos, que comparado al periodo anterior genera una variación absoluta de 0 000,00 que corresponde a un Aumento del 0,00% de recursos disponibles.

Revelación:

La institución no presenta movimientos en esta cuenta.

4.6 TRANSFERENCIAS

NOTA N° 50

Transferencias corrientes

Cuenta	Descripción	Nota	Periodo Actual	Periodo Anterior	Diferencia
					%
4.6.1.	Transferencias corrientes	50	1 200 818,53	1 173 467,80	2,33%

Detalle:

Cuenta	Descripción
4.6.1.02.	Transferencias corrientes del sector público interno

CODIGO INSTITUCIONAL	NOMBRE ENTIDAD	MONTO
11206	Ministerio de Hacienda	1 200 818 530.35

Revelación:

La cuenta Transferencias corrientes, representa el 82,92% del total del Ingresos, que comparado al periodo anterior genera una variación absoluta de 27 350,73 que corresponde a un Aumento del 2,33% de recursos disponibles.

Revelación:

Las variaciones de la cuenta son producto de un aumento en los recursos recibidos por parte del MEP, para la cancelación de la planilla institucional.

NOTA N° 51

Transferencias de capital

Cuenta	Descripción	Nota	Periodo Actual	Periodo Anterior	Diferencia
					%
4.6.2.	Transferencias de capital	51	-	-	0,00%

Detalle:

Cuenta	Descripción
4.6.2.02.	Transferencias de capital del sector público interno

CODIGO INSTITUCIONAL	NOMBRE ENTIDAD	MONTO

Revelación:

La cuenta Transferencias de capital, representa el 0,00% del total del Ingresos, que comparado al periodo anterior genera una variación absoluta de 0 000,00 que corresponde a un Aumento del 0,00% de recursos disponibles.

Revelación:

La institución no presenta movimientos en esta partida.

4.9 OTROS INGRESOS**NOTA N° 52**

Resultados positivos por tenencia y por exposición a la inflación

Cuenta	Descripción	Nota	Periodo Actual	Periodo Anterior	Diferencia
					%
4.9.1.	Resultados positivos por tenencia y por exposición a la inflación	52	11,85	589,83	-97,99%

Revelación:

La cuenta Resultados positivos por tenencia y por exposición a la inflación, representa el 0,00% del total del Ingresos, que comparado al periodo anterior genera una variación absoluta de -0 577,98 que corresponde a un Disminución del -97,99% de recursos disponibles.

Revelación:

Las variaciones en el tipo de cambio durante período, lo que repercute en la valuación de los saldos de las cuentas en dólares debido al ajuste por diferencial cambiario, cabe recalcar que el tipo de cambio utilizado es el de venta compra para instituciones del sector público no bancario.

TC	Compra	Venta
mar-26	464,94	465,40
mar-25	503,00	503,50

Cuenta	Detalle	2026	2025
4-9-1-01-01-02-01	Diferencias de cambio positivas por depósitos bancarios en el sector privado interno		
4-9-1-01-01-02-02	Diferencias de cambio positivas por depósitos bancarios en el sector público interno	292.249,52	7.580,18
4-9-1-02-01-01-01	Diferencias de cambio positivas por deudas por adquisición de inventarios		
4-9-1-02-01-01-02	Diferencias de cambio positivas por deudas por adquisición de bienes distintos de inventarios	297.583,13	4.270,09
4-9-1-02-01-01-04	Diferencias de cambio positivas por		

NOTA N° 53

Reversión de consumo de bienes

Cuenta	Descripción	Nota	Periodo Actual	Periodo Anterior	Diferencia
					%
4.9.2.	Reversión de consumo de bienes	53	-	-	0,00%

Revelación:

La cuenta Reversión de consumo de bienes, representa el 0,00% del total del Ingresos, que comparado al periodo anterior genera una variación absoluta de 0 000,00 que corresponde a un Aumento del 0,00% de recursos disponibles.

Revelación:

La institución no presenta movimientos en esta partida.

En caso de aplicar la NICSP 21 y 26 revelar la información que solicita la norma.

Revelación:

NOTA N° 54

Reversión de pérdidas por deterioro y desvalorización de bienes

Cuenta	Descripción	Nota	Periodo Actual	Periodo Anterior	Diferencia
					%
4.9.3.	Reversión de pérdidas por deterioro y desvalorización de bienes	54	-	-	0,00%

Revelación:

La cuenta Reversión de pérdidas por deterioro y desvalorización de bienes, representa el 0,00% del total del Ingresos, que comparado al periodo anterior genera una variación absoluta de 0 000,00 que corresponde a un Aumento del 0,00% de recursos disponibles.

Revelación:

La institución no presenta movimientos en esta partida.

En caso de aplicar la NICSP 21 y 26 revelar la información que solicita la norma.

Revelación:

NOTA N° 55

Recuperación de provisiones

Cuenta	Descripción	Nota	Periodo Actual	Periodo Anterior	Diferencia
					%
4.9.4.	Recuperación de provisiones	55	-	-	0,00%

Revelación:

La cuenta Recuperación de provisiones, representa el 0,00% del total del Ingresos, que comparado al periodo anterior genera una variación absoluta de 0 000,00 que corresponde a un Aumento del 0,00% de recursos disponibles.

Revelación:

La institución no presenta movimientos en esta partida.

NOTA N° 56

Recuperación de provisiones y reservas técnicas

Cuenta	Descripción	Nota	Periodo Actual	Periodo Anterior	Diferencia
					%
4.9.5.	Recuperación de provisiones y reservas técnicas	56	-	-	0,00%

Revelación:

La cuenta Recuperación de provisiones y reservas técnicas, representa el 0,00% del total del Ingresos, que comparado al periodo anterior genera una variación absoluta de 0 000,00 que corresponde a un Aumento del 0,00% de recursos disponibles.

Revelación:

La institución no presenta movimientos en esta partida.

NOTA N° 57

Resultados positivos de inversiones patrimoniales y participación de los intereses minoritarios

Cuenta	Descripción	Nota	Periodo Actual	Periodo Anterior	Diferencia
					%
4.9.6.	Resultados positivos de inversiones patrimoniales y participación de los intereses minoritarios	57	-	-	0,00%

Revelación:

La cuenta Resultados positivos de inversiones patrimoniales y participación de los intereses minoritarios, representa el 0,00% del total del Ingresos, que comparado al periodo anterior genera una variación absoluta de 0 000,00 que corresponde a un Aumento del 0,00% de recursos disponibles.

Revelación:

La institución no presenta movimientos en esta partida.

NOTA N° 58

Otros ingresos y resultados positivos

Cuenta	Descripción	Nota	Periodo Actual	Periodo Anterior	Diferencia
					%
4.9.9.	Otros ingresos y resultados positivos	58	11 464,05	55 642,57	-79,40%

Revelación:

La cuenta Otros ingresos y resultados positivos, representa el 0,79% del total del Ingresos, que comparado al periodo anterior genera una variación absoluta de -44 178,52 que corresponde a un Disminución del -79,40% de recursos disponibles.

Revelación:

La variación en la cuenta corresponde a ajustes sobre contratos no ejecutados por parte de la proveeduría.

5. GASTOS**5.1 GASTOS DE FUNCIONAMIENTO****NOTA N° 59**

Gastos en personal

Cuenta	Descripción	Nota	Periodo Actual	Periodo Anterior	Diferencia
					%
5.1.1.	Gastos en personal	59	1 057 015,91	1 033 230,41	2,30%

Revelación:

La cuenta Gastos en personal, representa el 87,49% del total del Gastos, que comparado al periodo anterior genera una variación absoluta de 23 785,50 que corresponde a un Aumento del 2,30% de recursos disponibles.

Revelación:

Las variaciones de la cuenta son producto de aumento en las remuneraciones básicas como consecuencia del pago de las anualidades, así como en el ajuste salarial con la entrada del salario global para ciertos funcionarios.

Las cuentas que comprenden los gastos de personal a junio 2026 y 2025 son:

Cuenta	Descripción	2026	2025	Variación
5.1.1.01.	Remuneraciones Básicas	574.068.942,19	534.402.726,00	7,42%
5.1.1.02.	Remuneraciones eventuales	17.710.722,65	22.535.255,36	-21,41%
5.1.1.03.	Incentivos salariales	239.423.178,23	252.248.269,99	-5,08%
5.1.1.04.	Contribuciones patronales al desarrollo y la seguridad social	87.690.223,30	85.760.256,30	2,25%
5.1.1.05.	Contribuciones patronales a fondos de pensiones y a otros fondos de capitalización	130.526.599,89	127.529.410,44	2,35%
5.1.1.06.	Asistencia social y beneficios al personal	7.596.246,79	10.754.493,29	-29,37%
	TOTAL	1.057.015.913,05	1.033.230.411,38	2,30%

Detalle de remuneraciones básicas es el siguiente:

Cuenta	Descripción	2026	2025	Variación
5.1.1.01.01	Sueldos para cargos fijos	510.140.427,60	478.894.948,90	7%
5.1.1.01.05	Suplencias	7.377.524,79	767.688,50	861%
5.1.1.01.06	Salario escolar	56.550.989,80	54.740.088,61	3%

Al 31 de marzo se registra un aumento en las suplencias comparado con el 2025, así como un aumento en sueldos para cargos fijos y en consecuencia en salario escolar.

Detalle de remuneraciones eventuales es el siguiente:

Cuenta	Descripción	2026	2025	Variación
5.1.1.02.01.	Tiempo extraordinario	1.568.390,50	2.212.442,20	-29%
5.1.1.02.04.	Compensación de vacaciones	12.301.855,95	14.184.513,16	-13%
5.1.1.02.05.	Dietas	3.840.476,20	6.138.300,00	-37%

Al 31 de marzo 2026 en comparación con el 2025 las remuneraciones eventuales tienen a disminuir.

Detalle de la cuenta incentivos salariales:

Cuenta	Descripción	2026	2025	Variación
5.1.1.03.01.	Retribución por años servidos	111.706.131,50	119.335.444,60	-6,39%
5.1.1.03.02.	Restricción al ejercicio liberal de la profesión	27.065.566,60	31.520.949,40	-14,13%
5.1.1.03.03.	Decimotercer mes	79.853.923,33	77.566.759,19	2,95%
5.1.1.03.99.	Otros incentivos salariales	20.797.556,80	23.825.116,80	-12,71%

Al 31 de marzo 2026 en comparación con el 2026 este componente ha sufrido un leve aumento.

Detalle de la cuenta contribuciones patronales al desarrollo y la seguridad social:

Cuenta	Descripción	2026	2025	Variación
5.1.1.04.01.	Contribución patronal al Seguro de Salud de la Caja Costarricense del Seguro Social	83.193.286,50	81.388.233,30	2%
5.1.1.04.05.	Contribución patronal al Banco popular y de Desarrollo Comunal	4.496.936,80	4.372.023,00	3%

Al 31 de marzo 2026 la cuenta de contribuciones patronales al desarrollo y la seguridad social tienen un leve aumento con relación al 2025.

Detalle de la cuenta Contribuciones patronales a fondos de pensiones y otros fondos de capitalización.

Cuenta	Descripción	2026	2025	Variación
5.1.1.05.01.	Contribución patronal al Seguro de Pensiones de la Caja Costarricense del Seguro Social	4.965.378,90	5.095.735,40	-2,6%
5.1.1.05.02.	Aporte patronal al Régimen Obligatorio de Pensiones Complementarias	26.981.609,90	26.232.129,00	2,9%
5.1.1.05.03.	Aporte patronal al Fondo de Capitalización Laboral	13.490.808,60	13.116.067,40	2,9%
5.1.1.05.04.	Contribución patronal a otros fondos administrados por entes públicos	56.385.769,70	54.896.618,19	2,7%
5.1.1.05.05.	Contribución patronal a otros fondos administrados por entes privados	28.703.032,79	28.188.860,45	1,8%

Al 31 de marzo 2026 se visualiza el aumento en las diferentes partidas que componen las contribuciones patronales a fondos de pensiones y otros fondos de capitalización.

Información a revelar - Beneficios a los empleados NICSP 39 (párrafo 137)a) Beneficios a los empleados (párrafos 4 y 8)**Revelación:**

La entidad no tiene convención colectiva con sus funcionarios.

La institución cuenta con medico de empresa, el cual rige bajo el estatuto del Servicio Civil y da atención tanto a los empleados como a los estudiantes. Este facultado para la emisión de recetas para medicamentos del Seguro Social como para venta en farmacias.

Actualmente los empleados del Colegio Universitario de Cartago cuentan con el beneficio de tener asociación Solidarista denominada "Asociación Solidarista de Empleados del Colegio Universitario de Cartago", con un total de 236 que representan el 80% del total de la planilla de la institución. A los asociados se les realiza un rebajo del 3% de planilla y el patrono aporta adicionalmente un 5.33% para cada empleado.

En cuanto a política de vacaciones, los funcionarios que tienen 1 a 5 años con la institución cuentan con 1.5 días por mes laborado y quienes cuenten con más de 5 años cuentan con 2.5 días por mes laborado. Dichas vacaciones serán para disfrute institucional, en los períodos establecidos por la institución los cuales sería,

en semana santa, vacaciones de medio año, vacaciones en diciembre, los días restantes serán para goce personal.

b) Beneficios a los empleados a corto plazo (párrafos 11 a 24)

Revelación:

A continuación, se detallan los beneficios con que cuentan los empleados de la institución según su clasificación:

Beneficios a corto plazo:	
Remunerados:	
Salario y adicionales salariales	
Aportaciones al seguro social	
Aporte a asociación Solidarista	
Permisos remunerados por enfermedad y maternidad según la ley.	
Beneficios no monetarios	
Atención Médica	
Uso de automovil institucional para traslados (para asuntos laborales)	
Permisos para estudio y capacitaciones	
Permisos para licencias	

Días de Descanso		
Tipo	Beneficio	Requisitos/Condiciones
Vacaciones	Se establecen los siguientes periodos colectivos de vacaciones para todos los funcionarios docentes y administrativos de la Institución: - El lapso comprendido entre el tercer lunes de diciembre y el segundo lunes de enero siguiente. - La Semana Santa. - La primera semana que en el mes de julio se establezcan vacaciones para el sector educación.	a) Funcionario docente y administrativo.
Los días de vacaciones están en función de los años laborados según lo siguiente:		
	Años	Vacaciones
	de 1 hasta 5 años	Colectivas más 5 días
	De 6 años en adelante	2.5 días por mes laborado

Permisos y Licencias	
Tipo	Beneficio en días hábiles
Matrimonio del Trabajador	5 días Hábiles
Fallecimiento del padre, madre, hijo, hermano, cónyuge o compañero legalmente reconocido.	7 días Naturales
Nacimiento o adopción de un hijo	7 días naturales (solo para padres)
Designación para representar oficialmente al país o a la Institución, en el interior o en el extranjero, en actividades académicas, culturales o deportivas	15 días naturales
Presentación de la tesis de grado o bien graduación, en estudios de nivel medio o superior	has por 2 días hábiles consecutivos
Cita médica especializada de un hijo menor de edad o con discapacidad	durante el tiempo requerido para asistir a la cita
Enfermedad grave, pero no en fase terminal, debidamente comprobada del padre, la madre, hijo o cónyuge	5 días hábiles
Enfermedad en fase terminal de familiares, en parentesco de primer grado por consanguinidad, en las condiciones establecidas en la Ley N°7756 del 25 de febrero de 1998	hasta 6 meses

Asociación Solidarista		
Tipo	Beneficio	Requisito/Condición
Apote Patronal	5,33% Del Salario Bruto Mensual	Funcionario de la Institución. Afiliarse a ASECCUC

c) Beneficio post-empleo (párrafo 55,56, 137 al 154)

Revelación:

d) Otros Beneficios al largo plazo (párrafo 161)

Revelación:

e) indemnización por cese (párrafo 164)

Revelación:

f) Cuentas por Pagar por concepto de aguinaldo (párrafos 1,4,5,6 y 9)

Revelación:

Actualmente la Institución cuenta con provisiones mensuales de Aguinaldo, la cual está acorde a la normativa vigente y se lleva registro de auxiliar del mismo.

g) Cuenta por Pagar por concepto de vacaciones (párrafos 11,13,15,16 y 18)

Revelación:

La institución registra ajusta el monto de las vacaciones por pagar mensualmente, basado en la información suministrada por el departamento de recursos humanos.

La cuenta contable en la se que registra es 2.1.1.02.01.02.400000.00

En cuanto a política de vacaciones, los funcionarios que tienen 1 a 5 años con la institución cuentan con 1.5 días por mes laborado y quienes cuenten con más de 5 años cuentan con 2.5 días por mes laborado. Dichas vacaciones serán para disfrute institucional, en los períodos establecidos por la institución los cuales sería, en semana santa, vacaciones de medio año, vacaciones en diciembre, los días restantes serán para goce personal.

h) Cuenta por Pagar por concepto de cesantía (párrafos 8,26)

Revelación:

Actualmente los empleados del Colegio Universitario de Cartago cuentan con el beneficio de tener asociación Solidarista denominada "Asociación Solidarista de Empleados del Colegio Universitario de Cartago", con un total de 236 que representan el 80% del total de la planilla de la institución. A los asociados se les realiza un rebajo del 3% de planilla y el patrono aporta adicionalmente un 5.33% para cada empleado.

i) Otra información por revelar

Revelación:

NOTA N° 60

Servicios

Cuenta	Descripción	Nota	Periodo Actual	Periodo Anterior	Diferencia
					%
5.1.2.	Servicios	60	35 115,11	52 678,44	-33,34%

Detalle cuenta:

Cuenta	Descripción	Nota	Periodo Actual	Periodo Anterior	Diferencia
					%
5.1.2.01.	Alquileres y derechos sobre bienes	60	1 155,00	1 466,82	-21,26%

Indicar el detalle de cómo está compuesta la cuenta:

En esta partida se incluyen los servicios de Otros Alquileres por concepto del hosting de los sistemas de información.

Revelación:

La cuenta Servicios, representa el 2,91% del total del Gastos, que comparado al periodo anterior genera una variación absoluta de -17 563,32 que corresponde a un Disminución del -33,34% de recursos disponibles.

Revelación:

Las variaciones de la cuenta son producto de la disminución en el pago de alquileres por servicios de hosting de los sistemas de información, así como el aumento de en las reparación y mantenimientos.

La cuenta de gastos por servicio al 31 de marzo

del 2026 y 2025 corresponde a lo siguiente:

5.1.2.	Servicios	2026	2025	Variación
5.1.2.01.	Alquileres y derechos sobre bienes	1.154.996,02	1.466.823,89	-21,26%
5.1.2.02.	Servicios básicos	15.088.126,48	16.193.523,44	-6,83%
5.1.2.03.	Servicios comerciales y financieros	6.402.439,83	7.873.007,74	-18,68%
5.1.2.04.	Servicios de gestión y apoyo	6.818.827,32	18.332.432,29	-62,80%
5.1.2.05.	Gastos de viaje y transporte	957.892,56	996.114,62	-3,84%
5.1.2.06.	Seguros, reaseguros y otras obligaciones	3.983.424,83	3.523.480,48	13,05%
5.1.2.07.	Capacitación y protocolo	-	21.536,96	-100,00%
5.1.2.08.	Mantenimiento y reparaciones	709.406,77	4.271.516,05	-83,39%
	TOTAL	35.115.113,81	52.678.435,47	-33,34%

Información por revelar - Arrendamientos NICSP 13 (Arrendador)

1. Arrendamientos operativos (párrafo 62)

- a) Deben presentar sus Activos arrendados clasificados como tal.
- b) Los ingresos son reconocidos como de la entidad en el Estado de Rendimiento Financiero, de forma lineal a lo largo del período del arrendamiento.
- c) Los costos relacionados con el arrendamiento, incluyendo las depreciaciones, son gastos del período.
- d) Los costos iniciales de negociación y contratación se deberán reconocer como gasto.
- e) La depreciación de los bienes se efectuará de acuerdo con la NICSP 17.
- f) Deberá aplicarse la prueba de deterioro y registrarlos si existiera.
- g) El importe acumulado de los pagos mínimos futuros del arrendamiento en los siguientes plazos:
 - a. Hasta un año.
 - b. Entre uno y cinco años.
 - c. Más de cinco años.
- h) El total de las cuotas contingentes;
- i) Una descripción de los aspectos más significativos de los contratos.

Revelación:

Se reconoce un arrendamiento como un acuerdo por el que el arrendador cede al arrendatario, a cambio de percibir una suma única de dinero, o una serie de pagos o cuotas, el derecho a utilizar un activo durante un periodo de tiempo determinado.

Se reconoce el arrendamiento de la soda institucional como un arrendamiento operativo debido a que no se transfiere sustancialmente todos los riesgos y ventajas inherentes a la propiedad.

2. Arrendamientos financieros (párrafo 60)

- a) Una conciliación entre la inversión bruta total y los pagos mínimos a recibir;
- b) La inversión bruta total y los pagos a recibir en los siguientes plazos:
 - a. Hasta un año,
 - b. Entre uno y cinco años,
 - c. Más de cinco años.
- c) Los ingresos financieros no acumulados (no devengados);
- d) El valor residual no garantizado reconocido a su favor;
- e) La reducción del valor acumulado por futuras insolvencias;
- f) La cuota de contingencia reconocida en los Estados Financieros.
- g) Una descripción de los aspectos más significativos de los contratos.

Revelación:

NOTA N° 61

Materiales y suministros consumidos

Cuenta	Descripción	Nota	Periodo Actual	Periodo Anterior	Diferencia
					%
5.1.3.	Materiales y suministros consumidos	61	7 388,21	26 929,18	-72,56%

Revelación:

La cuenta Materiales y suministros consumidos, representa el 0,61% del total del Gastos, que comparado al periodo anterior genera una variación absoluta de -19 540,97 que corresponde a un Disminución del -72,56% de recursos disponibles.

Revelación:

Las variaciones de la cuenta son producto aumento del consumo de los inventarios de suministros tanto en el área administrativa como en el área docente.

La cuenta de materiales y suministros consumidos está compuesta por lo siguiente:

5.1.3.	Materiales y suministros consumidos	2026	2025	Variación
5.1.3.01.	Productos químicos y conexos	2.395.391,35	2.518.073,27	-4,87%
5.1.3.02.	Alimentos y productos agropecuarios	170.977,76	-	100,00%
5.1.3.03.	Materiales y productos de uso en la construcción y mantenimiento	1.103.518,44	2.516.526,58	-56,15%
5.1.3.04.	Herramientas, repuestos y accesorios	10.948,14	322.066,21	-96,60%
5.1.3.99.	Útiles, materiales y suministros diversos	3.707.378,05	21.572.518,85	-82,81%
	TOTAL	7.388.213,74	26.929.184,91	-72,56%

Como se puede evidenciar en la partida de Productos químicos y conexos, se presenta una disminución del -4.87% como consecuencia del aumento en el consumo de tintas pinturas y diluyentes, en comparación con el período 2025.

La partida de Alimentos y productos agropecuarios presenta aumento del 100%, como consecuencia de la disminución del gasto en las compras de alimentos y bebidas utilizados para los cursos de la carrera de Turismo.

La partida de materiales y productos de uso en la construcción y mantenimiento comparado con el período anterior genera una disminución del -56.15%, debido al aumento en la utilización de materiales para el mantenimiento de la institución.

En cuanto a la partida de Herramientas, repuestos y accesorios, comparados con el período 2025, presenta una disminución del -96.60% en consecuencia del aumento en el consumo de materiales para el mantenimiento de la institución.

Mientras que la cuenta útil, materiales y suministros diversos presenta en comparación del período anterior, un aumento del -82.81%, debido al aumento de los suministros utilizados tanto por el área docente como administrativa.

Información a revelar - Inventarios NICSP 12:

a) Reconocimiento del Gasto (Párrafo 44)

Revelación:

Los inventarios se miden al costo de compra, reconociéndose al momento de la entrada de los bienes al departamento por la entidad. Así mismo, se reconocen las pérdidas, deterioros y cualquier otra situación que afecte a las existencias y reconociendo el gasto en el momento que se genere una requisición de suministros por parte de los colaboradores de la institución.

Los inventarios son activos en forma de suministros para ser consumidos en la prestación de servicios.

La entidad lleva un desglose y control de inventarios y el registro contable con el devengo.

Al medir los inventarios se consideran todos los costos derivados de su adquisición y transformación, así como otros costos en los que se haya incurrido para darles su condición y ubicación.

Los inventarios son valuados en utilizando las fórmulas de primero en entrar, primero en salir.

La entidad reconoce el gasto cuando se distribuyen los suministros.

b) Importe de inventario reconocido como gasto (Párrafo 47)

Revelación:

Al cierre del periodo 2026 el monto total de inventario reconocido como gasto corresponde a la suma de ₡7 388213.74

c) Otra información por revelar

Revelación:

NOTA N° 62

Consumo de bienes distintos de inventarios

Cuenta	Descripción	Nota	Periodo Actual	Periodo Anterior	Diferencia
					%
5.1.4.	Consumo de bienes distintos de inventarios	62	91 015,56	102 403,78	-11,12%

Revelación:

La cuenta Consumo de bienes distintos de inventarios, representa el 7,53% del total del Gastos, que comparado al periodo anterior genera una variación absoluta de -11 388,22 que corresponde a un Disminución del -11,12% de recursos disponibles.

Revelación:

Las variaciones de la cuenta son producto de cálculo de las depreciaciones de bienes, así como el aumento en la amortización de activos intangibles.

A continuación, se presenta la conformación de la cuenta:

5.1.4.	Materiales y suministros consumidos	2026	2025	Variación
5.1.4.01.01.02.	Depreciaciones de edificios	35.504.868,05	31.210.110,06	13,76%
5.1.4.01.01.03.	Depreciaciones de maquinaria y equipos para la producción	529.894,71	529.894,72	0,00%
5.1.4.01.01.04.	Depreciaciones de equipos de transporte, tracción y elevación	991.609,14	991.609,14	0,00%
5.1.4.01.01.05.	Depreciaciones de equipos de comunicación	4.209.112,85	3.650.483,21	15,30%
5.1.4.01.01.06.	Depreciaciones de equipos y mobiliario de oficina	7.288.602,02	6.882.548,40	5,90%
5.1.4.01.01.07.	Depreciaciones de equipos para computación	17.008.016,68	16.253.181,95	4,64%
5.1.4.01.01.08.	Depreciaciones de equipos sanitarios, de laboratorio e investigación	1.164.453,61	1.047.465,01	11,17%
5.1.4.01.01.09.	Depreciaciones de equipos y mobiliario educacional, deportivo y recreativo	7.185.308,17	7.185.308,17	0,00%
5.1.4.01.01.10.	Depreciaciones de equipos de seguridad, orden, vigilancia y control público	1.334.581,79	1.338.015,40	-0,26%
5.1.4.01.01.99.	Depreciaciones de maquinarias, equipos y mobiliarios diversos	1.570.214,71	1.537.422,68	2,13%
5.1.4.01.08.03.	Amortizaciones de software y programas	14.228.902,75	31.777.743,52	-55,22%
		91.015.564,48	102.403.782,26	-11,12%

NOTA N° 63

Pérdidas por deterioro y desvalorización de bienes

Cuenta	Descripción	Nota	Periodo Actual	Periodo Anterior	Diferencia
					%
5.1.5.	Pérdidas por deterioro y desvalorización de bienes	63	-	-	0,00%

Revelación:

La cuenta Pérdidas por deterioro y desvalorización de bienes , representa el 0,00% del total del Gastos, que comparado al periodo anterior genera una variación absoluta de 0 000,00 que corresponde a un Aumento del 0,00% de recursos disponibles.

Revelación:

La institución no presenta movimientos en esta partida

En caso de aplicar la NICSP 21 y 26 revelar la información que solicita la norma.

Revelación:

NOTA N° 64

Deterioro y pérdidas de inventarios

Cuenta	Descripción	Nota	Periodo Actual	Periodo Anterior	Diferencia
					%
5.1.6.	Deterioro y pérdidas de inventarios	64	-	526,58	-100,00%

Revelación:

La cuenta Deterioro y pérdidas de inventarios, representa el 0,00% del total del Gastos, que comparado al periodo anterior genera una variación absoluta de -0 526,58 que corresponde a un Disminución del -100,00% de recursos disponibles.

Revelación:

La institución no presenta movimientos en esta partida.

NOTA N° 65

Deterioro de inversiones y cuentas a cobrar

Cuenta	Descripción	Nota	Periodo Actual	Periodo Anterior	Diferencia
					%
5.1.7.	Deterioro de inversiones y cuentas a cobrar	65	597,50	2 965,17	-79,85%

Revelación:

La cuenta Deterioro de inversiones y cuentas a cobrar, representa el 0,05% del total del Gastos, que comparado al periodo anterior genera una variación absoluta de -2 367,67 que corresponde a un Disminución del -79,85% de recursos disponibles.

Revelación:

Corresponde a cuentas por cobrar que no será posible su recuperación.

NOTA N° 66

Cargos por provisiones y reservas técnicas

Cuenta	Descripción	Nota	Periodo Actual	Periodo Anterior	Diferencia
					%
5.1.8.	Cargos por provisiones y reservas técnicas	66	-	-	0,00%

Detalle cuenta:

Cuenta	Descripción	Nota	Periodo Actual	Periodo Anterior	Diferencia
					%
5.1.8.01.	Cargos por litigios y demandas	66	-	-	0,00%

Indicar el detalle de cómo está compuesta la cuenta:

La institución no presenta movimientos en esta partida

Revelación:

La cuenta Cargos por provisiones y reservas técnicas, representa el 0,00% del total del Gastos, que comparado al periodo anterior genera una variación absoluta de 0 000,00 que corresponde a un Aumento del 0,00% de recursos disponibles.

Revelación:

La institución no presenta movimientos en esta partida

5.2 GASTOS FINANCIEROS

NOTA N° 67

Intereses sobre endeudamiento público

Cuenta	Descripción	Nota	Periodo Actual	Periodo Anterior	Diferencia
					%
5.2.1.	Intereses sobre endeudamiento público	67	-	-	0,00%

Revelación:

La cuenta Intereses sobre endeudamiento público, representa el 0,00% del total del Gastos, que comparado al periodo anterior genera una variación absoluta de 0 000,00 que corresponde a un Aumento del 0,00% de recursos disponibles.

Revelación:

La institución no presenta movimientos en esta partida

NOTA N° 68

Otros gastos financieros

Cuenta	Descripción	Nota	Periodo Actual	Periodo Anterior	Diferencia
					%
5.2.9.	Otros gastos financieros	68	-	-	0,00%

Revelación:

La cuenta Otros gastos financieros, representa el 0,00% del total del Gastos, que comparado al periodo anterior genera una variación absoluta de 0 000,00 que corresponde a un Aumento del 0,00% de recursos disponibles.

Revelación:

La institución no presenta movimientos en esta partida

5.3 GASTOS Y RESULTADOS NEGATIVOS POR VENTAS

NOTA N° 69

Costo de ventas de bienes y servicios

Cuenta	Descripción	Nota	Periodo Actual	Periodo Anterior	Diferencia
					%
5.3.1.	Costo de ventas de bienes y servicios	69	-	-	0,00%

Revelación:

La cuenta Costo de ventas de bienes y servicios, representa el 0,00% del total del Gastos, que comparado al periodo anterior genera una variación absoluta de 0 000,00 que corresponde a un Aumento del 0,00% de recursos disponibles.

Revelación:

La institución no presenta movimientos en esta partida

NOTA N° 70

Resultados negativos por ventas de inversiones

Cuenta	Descripción	Nota	Periodo Actual	Periodo Anterior	Diferencia
					%
5.3.2.	Resultados negativos por ventas de inversiones	70	-	-	0,00%

Revelación:

La cuenta Resultados negativos por ventas de inversiones, representa el 0,00% del total del Gastos, que comparado al periodo anterior genera una variación absoluta de 0 000,00 que corresponde a un Aumento del 0,00% de recursos disponibles.

Revelación:

La institución no presenta movimientos en esta partida

NOTA N° 71

Resultados negativos por ventas e intercambio de bienes

Cuenta	Descripción	Nota	Periodo Actual	Periodo Anterior	Diferencia
					%
5.3.3.	Resultados negativos por ventas e intercambio de bienes	71	-	-	0,00%

Revelación:

La cuenta Resultados negativos por ventas e intercambio de bienes, representa el 0,00% del total del Gastos, que comparado al periodo anterior genera una variación absoluta de 0 000,00 que corresponde a un Aumento del 0,00% de recursos disponibles.

Revelación:

La institución no presenta movimientos en esta partida

5.4 TRANSFERENCIAS

NOTA N° 72

Transferencias corrientes

Cuenta	Descripción	Nota	Periodo Actual	Periodo Anterior	Diferencia
					%
5.4.1.	Transferencias corrientes	72	14 960,00	29 005,57	-48,42%

Detalle:

Cuenta	Descripción
5.4.1.02.	Transferencias corrientes del sector público interno

CODIGO INSTITUCIONAL	NOMBRE ENTIDAD	MONTO
12554	Comisión Nacional de Emergencias	

Revelación:

La cuenta Transferencias corrientes, representa el 1,24% del total del Gastos, que comparado al periodo anterior genera una variación absoluta de -14 045,57 que corresponde a un Disminución del -48,42% de recursos disponibles.

Revelación:

Las variaciones de la cuenta son producto de disminución en las ayudas socioeconómicas a los estudiantes.

El gasto por transferencias corrientes está compuesto de la siguiente forma:

5.4.1	Transferencias corrientes	2026	2025	Variación
5.4.1.01.	Transferencias corrientes al sector privado interno	14.960.000,00	17.495.000,00	-14,49%
5.4.1.02.	Transferencias corrientes al sector	-	11.510.568,52	-100,00%
	TOTAL	14.960.000,00	29.005.568,52	-48,42%

NOTA N° 73

Transferencias de capital

Cuenta	Descripción	Nota	Periodo Actual	Periodo Anterior	Diferencia
					%
5.4.2.	Transferencias de capital	73	-	-	0,00%

Detalle:

Cuenta	Descripción
5.4.2.02.	Transferencias de capital del sector privado interno

CODIGO INSTITUCIONAL	NOMBRE ENTIDAD	MONTO

Revelación:

La cuenta Transferencias de capital, representa el 0,00% del total del Gastos, que comparado al periodo anterior genera una variación absoluta de 0 000,00 que corresponde a un Aumento del 0,00% de recursos disponibles.

Revelación:

La institución no presenta movimientos en esta partida.

5.9 OTROS GASTOS**NOTA N° 74**

Resultados negativos por tenencia y por exposición a la inflación

Cuenta	Descripción	Nota	Periodo Actual	Periodo Anterior	Diferencia
					%
5.9.1.	Resultados negativos por tenencia y por exposición a la inflación	74	1 997,39	414,70	381,64%

Revelación:

La cuenta Resultados negativos por tenencia y por exposición a la inflación, representa el 0,17% del total del Gastos, que comparado al periodo anterior genera una variación absoluta de 1 582,69 que corresponde a un Aumento del 381,64% de recursos disponibles.

Revelación:

Las variaciones de la cuenta son producto del ajuste por diferencial cambiario en las cuentas en dólares, dichas diferencias se ven reflejadas en las adquisiciones de bienes distintos de inventario, así como en las valuaciones de las cuentas en dólares dentro del sector público interno, dichas diferencias se componen de la siguiente manera:

TC	Compra	Venta
mar-26	464,94	465,40
mar-25	503,00	503,50

Cuenta	Detalle	2026	2025
5-9-1-01-01-02-02	Diferencias de cambio negativas por depósitos bancarios en el sector público interno	414.704,86	1.994.947,17
5-9-1-02-01-01-02	Diferencias de cambio negativas por deudas por adquisición de bienes distintos de inventarios		2.445,57
5-9-1-02-01-01-01	Diferencias de cambio negativas por deudas por adquisición de inventarios		
5-9-1-02-01-01-04	Diferencias de cambio negativas por deudas por adquisición de servicios		

NOTA N° 75

Resultados negativos de inversiones patrimoniales y participación de los intereses minoritarios

Cuenta	Descripción	Nota	Periodo Actual	Periodo Anterior	Diferencia
					%
5.9.2.	Resultados negativos de inversiones patrimoniales y participación de los intereses minoritarios	75	-	-	0,00%

Revelación:

La cuenta Resultados negativos de inversiones patrimoniales y participación de los intereses minoritarios, representa el 0,00% del total del Gastos, que comparado al periodo anterior genera una variación absoluta de 0 000,00 que corresponde a un Aumento del 0,00% de recursos disponibles.

Revelación:

La institución no presenta movimientos en esta partida.

NOTA N° 76

Otros gastos y resultados negativos

Cuenta	Descripción	Nota	Periodo Actual	Periodo Anterior	Diferencia
					%
5.9.9.	Otros gastos y resultados negativos	76	-	-	0,00%

Revelación:

La cuenta Otros gastos y resultados negativos, representa el 0,00% del total del Gastos, que comparado al periodo anterior genera una variación absoluta de 0 000,00 que corresponde a un Aumento del 0,00% de recursos disponibles.

Revelación:

La institución no presenta movimientos en esta partida.

NOTAS ESTADO DE FLUJO DE EFECTIVO

Método de Flujo efectivo: Método Directo según párrafo 27 NICSP 2

FLUJOS DE EFECTIVO DE LAS ACTIVIDADES DE OPERACIÓN

NOTA N° 77

Cobros

Descripción	Nota	Periodo Actual	Periodo Anterior	Diferencia
				%
Cobros	77	1 461 854,34	1 450 152,69	0,81%

Los Cobros de los Flujos de Efectivo de las Actividades de Operación, comparado al periodo anterior genera una variación absoluta de 11 701,65 que corresponde a un Aumento del 0,81% de recursos disponibles.

Revelar ampliamente las partidas más materiales de cobros:

Los flujos utilizados propiamente para la operación económica de la institución provienen mayormente por las transferencias corrientes recibidas por parte del Ministerio de Educación Pública.

Las variaciones de la cuenta son producto de una disminución en la recaudación de las transferencias corrientes recibidas por el MEP.

Descripción	2026	2025	Variación
Cobros por multas, sanciones, remates y confiscaciones de origen no tributario	151.800,00	128.400,00	18%
Cobros por ventas de inventarios, servicios y derechos administrativos	239.240.260,00	226.747.920,00	6%
Cobros por ingresos de la propiedad	7.617.250,00	6.405.280,00	19%
Cobros por transferencias	1.200.818.530,00	1.173.467.800,00	2%
Otros cobros por actividades de operación	14.026.500,00	43.403.290,00	-68%

NOTA N° 78

Pagos

Descripción	Nota	Periodo Actual	Periodo Anterior	Diferencia
				%
Pagos	78	1 255 121,69	1 274 280,50	-1,50%

Los Pagos de los Flujos de Efectivo de las Actividades de Operación, comparado al periodo anterior genera una variación absoluta de -19 158,81 que corresponde a un Disminución del -1,50% de recursos disponibles.

Revelar ampliamente las partidas más materiales de pagos:

Las variaciones de la cuenta son producto de un aumento en los gastos operativos de la institución.

Descripción	2026	2025	Variación
Pagos por beneficios al personal	1.076.894.270,00	1.045.650.250,00	3%
Pagos por servicios y adquisiciones de inventarios (incluye anticipos)	161.470.030,00	196.249.880,00	-18%
Pagos por otras transferencias	14.760.000,00	29.005.570,00	-49%
Otros pagos por actividades de operación	1.997.390,00	3.374.800,00	-41%

FLUJOS DE EFECTIVO DE LAS ACTIVIDADES DE INVERSIÓN

NOTA N° 79

Cobros

Descripción	Nota	Periodo Actual	Periodo Anterior	Diferencia
				%
Cobros	79	-	-	0,00%

Los Cobros de los Flujos de Efectivo de las Actividades de Inversión, comparado al periodo anterior genera una variación absoluta de 0 000,00 que corresponde a un Aumento del 0,00% de recursos disponibles.

Revelar ampliamente las partidas más materiales de cobros:

La institución no presenta movimientos en esta partida.

NOTA N° 80

Pagos

Descripción	Nota	Periodo Actual	Periodo Anterior	Diferencia
				%
Pagos	80	61 835,40	14 366,14	330,42%

Los Pagos de los Flujos de Efectivo de las Actividades de Inversión, comparado al periodo anterior genera una variación absoluta de 47 469,26 que corresponde a un Aumento del 330,42% de recursos disponibles.

Revelar ampliamente las partidas más materiales de pagos:

Las variaciones de la cuenta son producto del aumento en la adquisición de bienes duraderos para uso institucional.

FLUJOS DE EFECTIVO DE LAS ACTIVIDADES DE FINANCIACIÓN

NOTA N° 81

Cobros

Descripción	Nota	Periodo Actual	Periodo Anterior	Diferencia
				%
Cobros	81	-	-	0,00%

Los Cobros de los Flujos de Efectivo de las Actividades de Financiamiento, comparado al periodo anterior genera una variación absoluta de 0 000,00 que corresponde a un Aumento del 0,00% de recursos disponibles.

Revelar ampliamente las partidas más materiales de cobros:

La institución no presenta movimientos en esta partida

NOTA N° 82

Pagos

Descripción	Nota	Periodo Actual	Periodo Anterior	Diferencia
				%
Pagos	82	-	-	0,00%

Los Pagos de los Flujos de Efectivo de las Actividades de Financiamiento, comparado al periodo anterior genera una variación absoluta de 0 000,00 que corresponde a un Aumento del 0,00% de recursos disponibles.

Revelar ampliamente las partidas más materiales de pagos:

La institución no presenta movimientos en esta partida

NOTA N° 83

Efectivo y equivalentes

Descripción	Nota	Periodo Actual	Periodo Anterior	Diferencia
				%
Efectivo y equivalentes de efectivo al final del ejercicio	83	1 434 570,66	1 268 802,26	13,06%

La cuenta Efectivo y equivalentes de efectivo al final del ejercicio, comparado al periodo anterior genera una variación absoluta de 165 768,40 que corresponde a un Aumento del 13,06% de recursos disponibles.

Información complementaria por revelar

a) Flujos de Efectivo en Moneda Extranjera (párrafo 36)

Revelación:

Cada transacción en moneda extranjera se convierte a la moneda funcional de la entidad.

El tipo de cambio a utilizar es el tipo de cambio vigente en el banco central para entidades públicas no financieras.

b) Otra información: Intereses Recibidos / Pagados, (párrafo 40)

Revelación:

c) Conciliación Flujo de efectivo/Estado Resultados (párrafo 54,56)

Revelación:

Ahorro y/o desahorro de periodo	Flujos netos de efectivo por actividades de operación	Diferencia
240.138.450,00	206.732.650,00	33.405.800,00

La diferencia entre el ahorro del Estado de Rendimiento y el flujo neto de efectivo por actividades de operación corresponde a que en el Estado de Rendimiento se reconocen depreciaciones y amortizaciones de los activos, mientras que en el estado de Flujo de efectivo no se reconocen, además que se incluyen en los cobros por derechos administrativos los ingresos a devengar por concepto de matrícula, que en el estado de rendimiento financiero se reconocen como ingreso conforme se amortiza.

d) Otra información por revelar (párrafo 59)

Revelación:

El efectivo y equivalentes de efectivo está compuesto de la siguiente manera:

Cuenta	Monto en Colones	Monto en Colones	
	año 2026	año 2025	variación
Banco Costa Rica	206.861.490,77	57.310.097,71	260,95%
Banco Popular	3.766.565,66	3.792.865,66	-0,69%
Banco Nacional de CR	81.432.825,13	6.061.557,67	1243,43%
Caja Unica	91.566.699,04	222.241.110,78	-58,80%
Mucap	1.045.871.101,13	974.258.919,22	7,35%
Caja Chica	700.000,00	700.000,00	0,00%
Fondos Rotatorios	4.371.981,32	4.437.728,62	-1,48%
Equivalentes de efectivo	-		100,00%
TOTAL	1.434.570.663,05	1.268.802.279,66	13,06%

Las variaciones de un período a otro corresponden a que la para este 2026 en ingreso a recibir por el MEP es mayor.

NOTAS DEL ESTADO DE CAMBIOS EN EL PATRIMONIO NETO

NOTA N° 84

Saldos del periodo

Descripción	Nota	Periodo Actual	Periodo Anterior	Diferencia
				%
Saldos del período	84	10 887 287,26	10 952 489,13	-0,60%

3. PATRIMONIO

3.1 PATRIMONIO PUBLICO

Capital

Cuenta	Descripción	Nota	Periodo Actual	Periodo Anterior	Diferencia
					%
3.1.1.	Capital	24	2 544 830,01	2 544 830,01	0,00%

Detalle de Cuenta

Cuenta	Descripción	Nota	Periodo Actual	Periodo Anterior	Diferencia
					%
3.1.1.01.	Capital inicial	24	2 544 830,01	2 544 830,01	0,00%

Cuadro de análisis de composición Capital Inicial

Fecha	Entidad que aporta	Sector	Monto	Documento	Tipo de aporte
TOTAL					

Indique claramente la metodología utilizada para cada importe registrado en la cuenta de Capital, indicando el Capital Inicial, las Transferencias de Capital, con aumentos y disminuciones. La justificación para cada uno de los aportes debe revelar su fundamento jurídico.

Fecha	Tipo de aporte	Fundamento Jurídico

Revelación:

La cuenta Capital inicial, representa el 23,37% del total del Capital, que comparado al periodo anterior genera una variación absoluta de 0 000,00 que corresponde a un Aumento del 0,00% de recursos disponibles.

Revelación:

La entidad no presenta movimientos en esta cuenta.

Cuenta	Descripción	Nota	Periodo Actual	Periodo Anterior	Diferencia
					%
3.1.1.02.	Incorporaciones al capital	24	-	-	0,00%

Revelación:

La cuenta Incorporaciones al capital, representa el 0,00% del total del Capital, que comparado al periodo anterior genera una variación absoluta de 0 000,00 que corresponde a un Aumento del 0,00% de recursos disponibles.

Revelación:

La entidad no presenta movimientos en esta cuenta.

NOTA N° 85

Transferencias de capital

Cuenta	Descripción	Nota	Periodo Actual	Periodo Anterior	Diferencia
					%
3.1.2.	Transferencias de capital	25	427 414,17	427 394,17	0,00%

Revelación:

La cuenta Transferencias de capital, representa el 3,93% del total del Capital, que comparado al periodo anterior genera una variación absoluta de 0 020,00 que corresponde a un Aumento del 0,00% de recursos disponibles.

Revelación:

La entidad no presenta movimientos en esta cuenta.

Esta cuenta está conformada por 3 licencias de software Exocad para el uso de los estudiantes de mecánica dental por un monto total de ¢ 3 271 212.55.

Además de las instalaciones de COOPEJOVO fueron recibidas para la capitalización por parte del CUC en el 2020, por finiquito de contrato de uso de instalaciones. Este registro se realizó en revaluación de Propiedad planta y Equipo. En el mes de Junio del 2022 se realiza un ajuste por reclasificación de la cuenta contable en el registro de la recepción y capitalización de los activos COOPEJOVO a la cuenta de donaciones de capital por ¢420 335 904 se reclasifica a donaciones dado que según criterio de contabilidad nacional se requiere incluir el importe de recepción de las edificaciones en convenio a la partida de donaciones, esto por cuanto se tienen valores que deben ser registrados por las construcciones realizadas por Coopejovo durante el periodo de convenio.

Cabe mencionar que la cuenta de transferencias de capital la compone la cuenta de donaciones.

3.1.2.01 Donaciones de Capital		
Activo Donado	Fecha de registro	Monto
Licencias Exocad	Año 2022	3.271.212,55
Reclasificación Edificio COOPEJOVO	Año 2022	420.335.904,00
Microscopios Nikon	Año 2023	3.787.054,23
Libros Turismo	Año 2026	20.000,00

NOTA N° 86

Reservas

Cuenta	Descripción	Nota	Periodo Actual	Periodo Anterior	Diferencia
					%
3.1.3.	Reservas	26	5 680 587,29	5 680 587,29	0,00%

Revelación:

La cuenta Reservas, representa el 52,18% del total del Capital, que comparado al periodo anterior genera una variación absoluta de 0 000,00 que corresponde a un Aumento del 0,00% de recursos disponibles.

Revelación:

La entidad no presenta movimientos en esta cuenta.

NOTA N° 87

Variaciones no asignables a reservas

Cuenta	Descripción	Nota	Periodo Actual	Periodo Anterior	Diferencia
					%
3.1.4.	Variaciones no asignables a reservas	27	-	-	0,00%

Revelación:

La cuenta Variaciones no asignables a reservas, representa el 0,00% del total del Capital, que comparado al periodo anterior genera una variación absoluta de 0 000,00 que corresponde a un Aumento del 0,00% de recursos disponibles.

Revelación:

La entidad no presenta movimientos en esta cuenta.

NOTA N° 88

Resultados acumulados

Cuenta	Descripción	Nota	Periodo Actual	Periodo Anterior	Diferencia
					%
3.1.5.	Resultados acumulados	28	2 234 455,80	2 299 677,67	-2,84%

Detalle cuenta:

Cuenta	Descripción	Nota	Periodo Actual	Periodo Anterior	Diferencia
					%
3.1.5.01.	Resultados acumulados de ejercicios anteriores	28	1 994 317,35	2 071 004,79	-3,70%

Cuenta	Descripción	Nota	Periodo Actual	Periodo Anterior	Diferencia
					%
3.1.5.02.	Resultado del ejercicio	28	240 138,45	228 672,88	5,01%

Revelación:

La cuenta Resultados acumulados, representa el 20,52% del total del Capital, que comparado al periodo anterior genera una variación absoluta de -65 221,87 que corresponde a un Disminución del -2,84% de recursos disponibles.

Revelación:

Las variaciones de la cuenta son producto de la diferencia entre las variaciones que se da entre los ingresos y gastos durante todo el período, para este período, así como el aumento en transferencias a recibir por parte del Ministerio de Educación Pública.

NOTA N° 89

3.2 INTERESES MINORITARIOS

Intereses minoritarios - Participaciones en el patrimonio de entidades controladas

Cuenta	Descripción	Nota	Periodo Actual	Periodo Anterior	Diferencia
					%
3.2.1.	Intereses minoritarios - Participaciones en el patrimonio de entidades controladas	29	-	-	0,00%

Revelación:

La cuenta Intereses minoritarios - Participaciones en el patrimonio de entidades controladas, representa el 0,00% del total del Capital, que comparado al periodo anterior genera una variación absoluta de 0 000,00 que corresponde a un Aumento del 0,00% de recursos disponibles.

Revelación:

La entidad no presenta movimientos en esta partida.

NOTA N° 90

Intereses minoritarios – Evolución

Cuenta	Descripción	Nota	Periodo Actual	Periodo Anterior	Diferencia
					%
3.2.2.	Intereses minoritarios Evolución	- 30	-	-	0,00%

Revelación:

La cuenta Intereses minoritarios - Evolución, representa el 0,00% del total del Capital, que comparado al periodo anterior genera una variación absoluta de 0 000,00 que corresponde a un Aumento del 0,00% de recursos disponibles.

Revelación:

La entidad no presenta movimientos en esta partida.

NOTAS DEL ESTADO DE SITUACIÓN Y EVOLUCIÓN DE BIENES

NOTA N° 91

Bienes no concesionados

Cuenta	Descripción	Nota	Periodo Actual	Periodo Anterior	Diferencia
					%
1.2.5.	Bienes no concesionados	10	10 234 072,41	10 276 342,37	-0,41%

Revelación:

La cuenta Bienes no concesionados, representa el 69,15% del total del Activo, que comparado al periodo anterior genera una variación absoluta de -42 269,97 que corresponde a un Disminución del -0,41% de recursos disponibles.

Revelación:

Las variaciones de la cuenta son producto de la amortización de los activos.

Información a revelar - Propiedad, Planta y Equipo NICSP 17:

a) Bienes Contemplados (Párrafo 13)

Revelación:

Propiedades, planta y equipos explotados

Este rubro está conformado por las cuentas de Edificios, Maquinaria y Equipos para la producción, Equipos de transporte, tracción y elevación, Equipos de comunicación, Equipos y mobiliario de oficina, Equipos para la computación, Equipo sanitario de laboratorio e investigación, Equipos y mobiliario educacional e investigación, Equipos y mobiliario educacional, deportivo y recreativo, Equipos de seguridad, orden, vigilancia y control público, Maquinarias, equipos y mobiliarios diversos, menos la depreciación acumulada en cada uno de los casos.

El costo inicial del activo se registrará por su valor de compra o costo, el método utilizado de depreciación es el de línea recta (cargo constante a lo largo de la vida útil del activo). Esta se aplicará de forma separada para cada parte de un elemento de propiedad, planta y equipo y el cargo de depreciación de cada periodo se reconocerá en las cuentas de resultado. Así mismo, esta comenzará cuando el activo esté disponible para su uso. Cabe mencionar que el terreno, las piezas y obras de colección y las enciclopedias no se deprecian.

A continuación, se detallan los importantes en libros de cada una de las cuentas de propiedad, planta y equipo:

Cuenta	Detalle	2026	2025	Variación
1.2.5.01.01.	Tierras y terrenos	4.443.774.248,00	4.443.774.248,00	0,00%
1.2.5.01.02.	Edificios	4.302.976.913,61	4.049.863.150,55	6,25%
1.2.5.01.03.	Maquinaria y equipos para la producción	9.568.795,90	11.688.374,72	-18,13%
1.2.5.01.04.	Equipos de transporte, tracción y elevación	37.971.107,64	41.992.633,60	-9,58%
1.2.5.01.05.	Equipos de comunicación	86.291.461,28	104.051.839,15	-17,07%
1.2.5.01.06.	Equipos y mobiliario de oficina	126.366.316,25	152.497.393,39	-17,14%
1.2.5.01.07.	Equipos para computación	178.139.407,33	192.119.628,09	-7,28%
1.2.5.01.08.	Equipos sanitarios, de laboratorio e investigación	20.998.209,91	24.869.255,49	-15,57%
1.2.5.01.09.	Equipos y mobiliario educacional, deportivo y recreativo	537.113.415,86	563.174.626,57	-4,63%
1.2.5.01.10.	Equipos de seguridad, orden, vigilancia y control público	26.515.021,88	32.834.751,29	-19,25%
1.2.5.01.99.	Maquinarias, equipos y mobiliarios diversos	33.626.169,54	38.527.337,53	-12,72%
	Total	9.803.341.067,20	9.655.393.238,38	1,53%

Propiedades de Inversión:

El CUC tiene una propiedad en el cantón de Santa Cruz, provincia de Guanacaste. El terreno presenta una topografía plana y a la fecha no tiene un uso específico

Para el período 2022 se registra una revaluación sobre el terreno por €126,760,285.00 como consta en el trámite #19628-2022 de declaración de bienes Inmuebles presentado ante la Municipalidad de Santa Cruz.

Esta propiedad de inversión aplica el modelo de valor razonable para su registro.

Los gastos para su mantenimiento comprenden el mantenimiento de las zonas verdes de la propiedad el cual según procedimiento 2024LD-000112-0018700001. Adjudicado a: Mantenimiento zonas verdes Gabelo S.A. para el período 2026, por un monto de ¢865 265.76 colones.

Resumen	CANTIDAD	MONTO TOTAL
Propiedades de Inversión	1	¢129 510 000,00

Bienes Históricos y Culturales :

Los Bienes Históricos y culturales que posee la institución consisten en Pinturas, Mascaradas, Dibujos, Esculturas, Obras Artísticas, valuados de la siguiente manera:

Fecha de Adquisición	Detalle	Valor
08/09/2010	MIGUEL MOREIRA ALFARO(COMP.MASCARAS) 10 uds	2.030.000,00
16/10/2016	Donación Delegación España	-
15/12/2016	CONSERVACION Y RESTAURACION CHACON GONZALEZ LUIS	400.000,00
16/12/2016	ESCULTURA OBRA DE ARTE ULLOA ROYO MAX	3.208.480,25
01/12/2023	ESCULTURA FABIO BRENES MORALES	7.870.641,29
	TOTAL	13.509.121,54

Bienes Intangibles:

Se cuenta con 12 software los cuales comprenden los siguientes, así como la patente de la institución:

- Avatar.Edu y FI

Es un ecosistema digital que facilita la administración de campus e instituciones educativas. Facilita la gestión por medio de la digitalización de los servicios:

Desde la admisión hasta el seguimiento a los graduados.

Todo el proceso del talento humano: desde captar alumnos, realizar contrataciones, pagos y auto servicio de trámites en línea.

Cobros y pagos en línea junto con su contabilización de una forma ágil.

AVATAR.EDU es un módulo diseñado para fortalecer los procesos de la gestión administrativa y académica para centro universitarios, colegios, escuelas y centros de formación empresariales.

AVATAR.FI es un paquete debidamente seleccionado para gestionar la administración contable, financiera y presupuestaria de la empresa conocido como ERP

- Microsoft Office 365

Microsoft 365 es la plataforma de productividad con tecnología de nube. Que integra las herramientas, Microsoft Teams, Word, Excel, PowerPoint, Outlook, OneDrive utilizadas por los estudiantes y personal administrativo.

- Eset antivirus

Es un antivirus utilizado para detectar y neutralizar todas las amenazas digitales, incluidos virus, ransomware, rootkits, gusanos y spyware, entre otros.

- Licencia de Fortinet

Son Licencias que permiten mantener dispositivos de seguridad que permiten la creación de redes seguras y proporcionan una protección amplia, integrada y automatizada contra amenazas emergentes y sofisticadas

- Base Digital Biblioteca

La base digital de la biblioteca es un centro de recursos que se encuentran disponibles en formato digital (pdf, doc, jpg, bmp, mp3, etc.), la cual se accede por medio de las computadoras y de internet.

- EBOOKS03

Es un concepto general que se utiliza para designar la versión digital de una publicación impresa o cualquier contenido digital organizado como libro.

- Software Diseño Piezas Dentales 3D Exocad

Es un avanzado sistema para aplicaciones dentales, es la herramienta utilizada por los estudiantes de mecánica dental para su formación.

- EndPoint Security

Es un sistema central de seguridad que elimina los riesgos en casos de amenazas para el sistema, evitando que se transmitan a los dispositivos conectados.

- CAMTASIA STUDIO

Camtasia Studio es un programa que permite crear video tutoriales, grabando todo lo que ocurre en la pantalla del ordenador, o grabando directamente desde una cámara.

- Adobe Creative Cloud

Es un servicio de Adobe que da a los usuarios acceso a los programas de diseño gráfico, edición de video, diseño web y servicios en la nube.

- CanvaPro

Canva es una herramienta de diseño gráfico que se puede usar para crear publicaciones para redes sociales, presentaciones, carteles, videos, y demás.

Bienes concesionados en proceso de producción: Correspondientes a una serie de construcciones y mejoras a las instalaciones.

Cuenta	Descripción	Proveedor	Monto
1.2.5.99.01.	Bienes no Concesionados en proceso de Construccion	DACON DESARROLLO ASESORIA Y CONSTRUCCION S.A.	242.226.992,88

b) Infraestructuras (Párrafo 21)

Revelación:

Dentro de la categoría de Propiedad Planta y equipo, tenemos contabilizados los edificios.

Cuenta	Detalle	2026	2025	Variación
1.2.5.01.02.	Edificios	4.302.976.913,61	4.049.863.150,55	6,25%

c) Método de Depreciación (Párrafo 76-77-90)

Revelación:

El método de depreciación adoptado para todos los activos PPE es el de Línea Recta de forma mensual conforme lo establece en las Políticas Contables del Plan General de Contabilidad Nacional.

Como parte de las medidas del control, se realizan tomas físicas anuales de activos.

d) Valor Residual y Vida Útil (Párrafo 67-88)

Revelación:

Vida Útil

La vida útil para los terrenos y edificios se establece con base en los informes de avalúos que realicen los profesionales especializados de la institución, las cuales se sustentan técnicamente. Para los demás activos de PPE, la vida útil en el CUC se ajusta conforme al anexo II del Reglamento de la Ley 61 del Impuesto sobre la Renta y la directriz del Ministerio de Hacienda DGCN N°001-2009 "Valoración de activos", en el siguiente cuadro se detalla:

Codigo Cuenta Contable	CLASIFICACION	Vida Util en meses
1-2-5-01-03-01-01	Maquinaria para la construcción	120
1-2-5-01-03-04-01	Hornos	120
1-2-5-01-03-05-01	Equipos para proceso de alimentos	120
1-2-5-01-03-09-01	Bombas	120
1-2-5-01-03-99-01	Otras maquinarias y equipos para la producción	120
1-2-5-01-05-02-01	Equipos de telefonía	120
1-2-5-01-05-03-01	Equipos de radiocomunicación	120
1-2-5-01-05-04-01	Equipos de audio y video	120
1-2-5-01-05-99-01	Otros equipos de comunicación	120
1-2-5-01-06-01-01	Archivadores, bibliotecas y armarios	120
1-2-5-01-06-02-01	Mesas y escritorios	120
1-2-5-01-06-03-01	Sillas y bancos	120
1-2-5-01-06-05-01	Equipos de Ventilacion	120
1-2-5-01-06-99-01	Otros equipos y mobiliario	120
1-2-5-01-07-01-01	Computadoras	60
1-2-5-01-07-02-01	Impresoras	60
1-2-5-01-07-03-01	Modem	60
1-2-5-01-07-04-01	Monitores	60
1-2-5-01-07-05-01	UPS	60
1-2-5-01-07-99-01	Otros Equipos de Computo	60
1-2-5-01-08-01-01	Equipos e instrumental médico	120
1-2-5-01-08-02-01	Equipos de laboratorio	120
1-2-5-01-08-03-01	Equipos de Medicion	120
1-2-5-01-08-99-01	Otros equipos sanitarios y de laboratorio	120
1-2-5-01-09-01-01	Pizarras y rota folios	120
1-2-5-01-09-02-01	Mobiliario para Enseñanza	120
1-2-5-01-09-99-01	Otros equipos educacionales, deportivos y recreativos	120
1-2-5-01-10-01-01	Equipos de protección contra incendios	120
1-2-5-01-10-02-01	Sistemas de alarmas y seguridad	120
1-2-5-01-10-03-01	Arma	60
1-2-5-01-10-99-01	Otros equipos de seguridad, orden, vigilancia y control público	120
1-2-5-01-99-02-01	Equipos y mobiliario doméstico	120
1-2-5-01-99-03-01	Equipos fotográficos y de revelado	120
1-2-5-01-99-99-01	OTRAS MAQUINARIAS, EQUIPOS Y MOBILIARIOS DIVERSOS	120

Vehiculo	Marca	Año
Grand Vitara	Susuki	15 años
Pick Up	Mitshubishi	15 años
SUV	Mitshubishi	15 años
Scooter Amarillo	Tiger Truck	10 años
Scooter Gris	Tiger Truck	10 años
Carros Transporte Interno		7 años
Carros Transporte Interno		7 años
Carros Transporte Interno		7 años
Carro Bandejero (Invest Criminal)		7 años
CARRETILLA DE PLATAFORMA		7 años

Descripción	Vida Util en años
Edificios de Oficinas y Atención al Público	
Edificio Administrativo	50
Ampliacion Edificio Administrativo BECV	50
Ampliación de Edificio Administrativo(Auditoria)	50
Remodelacion y Mejoras Registro / RRHH	50
Ampliacion de Edificio Administrativo (Comedor, Ofic SOP y Proveeduria)	10
Remodelacion Consultorio Medico	10
Construccion Soda	50
Construccion pasillos cubierta Edificios	50
Construccion Techo Pasillos	50
Archivo Institucional	50
Paso cubierto archivo	50
Construccion de garage	50
Construccion de parqueo	50
Ampliacion parqueo CUC	15
Proyecto Ampliacion-Mejora y Cambio carpeta asfáltica parqueo CUC	25
Gimnasio-Auditorio	50
Reforzamiento de Gimnasio Auditorio	50
Construccion de vestidores	50
Construccion de Tapias y Acequia	50
Construccion Banco de Transformadores	15
Ampliacion de Comedor Estudiantil	10
Edificios Administrativo Anexo Sur	
Apliación T.I. Servidores	50
Remodelación Dirección Académica	25

Descripción	Vida Util en años
Edificios de Oficinas-Mejoras	
Mejoras Caseta de Vigilancia	15
Integracion de Vestidores y Gimnasio Auditorio	10
Adición Edificios Adicion Dic.99	50
Edificio Adicion No.2(Ampliacion Apoyo Informatico)	50
Ampliación de Minigimnasio	50
Ampliacion Sala de Profesores CUC	15
Construccion Tapias y Mallas	50
Mejoras Edif Administrativo (Domo de Techo)	10
Mejoras oficina Tecnologia Informatica	15
Edificio(Equ.Medi.Tec.Text.)	50
Planta de Tratamiento	10
Mejoras Red Aguas Negras Campus	15
Sistemas de Proteccion de Incendios	10
Proyecto Mejoras de Aceras y Rampas	10
Construccion de aceras	10
Archivo Central sistema alarma	10
Mejora Gimnasio-Auditorio- Acrilicos Paredes	10
Mejoras en Ventanales y Seguridad	10
REMODELACIÓN Y RECONSTRUCCIÓN DE ACCESO PRINCIPAL	25
TAPIA PERIMETRAL	25
CERRADURAS ANTIPANICO	10
REMODELAC OFICINA PROVEEDURIA	15
Bodegas	
Bodegas Proveeduría	50
Taller de Mantenimiento CUC	50
Bibliotecas y Centros de Información	
Remodelacion y Mejoras Biblioteca	50
Ampliacion de la Biblioteca	25

Descripción	Vida Útil en años
Centros de Enseñanza y Formación	
Edificio Mecanica Dental	50
Ampliacion Edificio Mecanica Dental	50
Laboratorio Mecanica Dental	50
Edificio Laboratorio Idiomas y Tec Educativa	50
Construccion Lab.Redes e Idiomas	50
Construccion Aulas Nuevas CETE	50
Edificio Laboratorios	50
Edificio Aulas Laboratorio	50
Ascensor Edificio de Aulas	15
Edificio Aulas Programacion	50
Construccion Modulo Talleres DECAT	50
Laboratorio Talleres DECAT	50
Ampliacion Laboratorio Brazo Robotico	50
Construccion Lab.Idiomas, Tec.Educat(Brazo Robotico)	50
Modulo Aulas DECAT	50
Poligono de Tiro	50
Mejoras a Polígono CUC	50
Coopejovo Edificio Aulas	50
Centros de Enseñanza y Formación-Mejoras	
Mejoras en Baños Edificio de Aulas	15
Mejoras Edificio de Aulas, Domo	10
Remodelacion Antiguas y aula Masaje	15
Remodelacion Taller Soldadura	15
Piso Falso Lab. Tec Informatica	15
Mejoras Edificio Mecanica Dental Puertas Emergencia	15

Descripción	Vida Util en años
Otros Edificios	
Construccion de Drenajes	50
Fibra Optica 1er Etapa Edi	15
Fibra Optica 2da Etapa Edificio Administrativo-Aulas	15
Iluminacion Campus CUC Etapa 1	10
1er etapa Sistema Electrico Campus	50
SISTEMA DE PREVENCIÓN Y PROTECCIÓN DE RAYOS	15
Kioskos de Madera Campus	10
Ampliacion Sala Profesores	10
Bodegas Anexo sur	50
Mejoramiento de parqueo (mezcla asfáltica)	15
Salon Multiuso	50
Ampliación Red Fibra Optica Campus CUC	15
COSECHA DE AGUA	15
SISTEMA DE GAS	15
Instalacion de Mesas Picnic	10
Anclaje techos Edificio Aulas y Administrativo	15
Proyecto Paso Cubiertos	15
Sistema de Proteccion de Rayos 2da Etapa	15
SISTEMA PROTECCION RAYOS 3er etapa	15
PARQUEO NORTE	15
PASO CUBIERTO SUR	15
ADEDUM SALON MULTIUSO	15
5TA ETAPA FIBRA OPTICA	15
Otros Edificios-Mejoras	
Mejoras areas comunes y Edificio Administrativo CUC	15
Mejoras al Sistema Electrico CUC 2da Etapa	15
Mejoras al Sistema Electrico CUC	15
II Etapa de Iluminacion Campus	15

El valor residual de las diferentes Clases de Activos son los siguientes:

Cuenta	Descripción	Depreciación Acumulada Inicio	Depreciación Acumulada al cierre	valores residuales al cierre
1.2.5.01.01.	Tierras y terrenos	-	-	4.443.774.250,00
1.2.5.01.02.	Edificios	615.468.340,00	650.973.210,00	4.302.976.920,00
1.2.5.01.03.	Maquinaria y equipos para la producción	11.097.570,00	11.627.460,00	9.568.830,00
1.2.5.01.04.	Equipos de transporte, tracción y elevación	39.537.480,00	40.529.090,00	37.971.110,00
1.2.5.01.05.	Equipos de comunicación	77.864.610,00	82.073.720,00	86.291.460,00
1.2.5.01.06.	Equipos y mobiliario de oficina	157.893.480,00	165.182.080,00	126.366.320,00
1.2.5.01.07.	Equipos para computación	489.953.250,00	506.961.270,00	178.139.930,00
1.2.5.01.08.	Equipos sanitarios, de laboratorio e investigación	24.415.800,00	25.580.250,00	20.998.190,00
1.2.5.01.09.	Equipos y mobiliario educacional, deportivo y recreativo	136.510.880,00	143.696.190,00	537.113.420,00

1.2.5.01.10.	Equipos de seguridad, orden, vigilancia y control público	50.391.120,00	51.725.700,00	26.515.020,00
1.2.5.01.99.	Maquinarias, equipos y mobiliarios diversos	-	-	33.626.170,00
1.2.5.02.01.	Propiedades de Inversión Tierras y terrenos	27.612.550,00	29182760	129.510.010,00
1.2.5.05.02.	Piezas y obras históricas y de colección	-	-	13.509.120,00
1.2.5.08.01.	Patentes y marcas registradas	-	-	57.100,00
1.2.5.08.03.	Software y programas	342.015.000,00	356.243.910,00	45.427.560,00
1.2.5.99.01	Propiedades, planta y equipo en proceso de construcción	-	-	242.226.992,88
		1.972.760.080,00	2.063.775.640,00	10.234.072.402,88

e) Clases de Activos (Párrafo 88)

Revelación:

Los Activos están divididos en:

Activos Corrientes:

- **Propiedades Planta y Equipo**

Detalle
Tierras y terrenos
Edificios
Maquinaria y equipos para la producción
Equipos de transporte, tracción y elevación
Equipos de comunicación
Equipos y mobiliario de oficina
Equipos para computación
Equipos sanitarios, de laboratorio e investigación
Equipos y mobiliario educacional, deportivo y recreativo
Equipos de seguridad, orden, vigilancia y control público
Maquinarias, equipos y mobiliarios diversos

- **Propiedades de Inversión**
- **Bienes Históricos y Culturales**
- **Bienes Intangibles**
- **Bienes no Concesionados en proceso de Construcción**

f) Bases de medición (Párrafo 88)

Revelación:

El costo de una partida de propiedades, planta y equipo se reconoce como activo si es probable que la entidad reciba beneficios económicos o potencial de servicio asociados al activo; y el valor razonable o el costo del activo puedan ser medidos de forma fiable y la entidad tenga control de activo.

Los activos de propiedad Planta y Equipo son medidos a su costo.

g) métodos de depreciación (Párrafo 88)

Revelación:

El método de depreciación adoptado para todos los activos PPE es el de Línea Recta de forma mensual conforme lo establece en las Políticas Contables del Plan General de Contabilidad Nacional.

Como parte de las medidas del control, se realizan tomas físicas anuales de activos.

h) Conciliación del Importe bruto en libros de Propiedades, Planta y Equipo (Párrafo 88, inciso e)
cuadro anexo

Revelación:

Colegio Universitario de Cartago
Conciliación Deprec Acumulada Activos Fijos
Al 31 de diciembre de 2025

Cuenta Contable	Descripción	Saldo Auxiliar	Saldo Contabilidad	Diferencia
1-2-5-01-01	Terrenos	-	-	-
1-2-5-01-02	Edificios	603 238 895,06	603 238 895,06	(0,00)
1-2-5-01-03	Maquinaria y equipos para la producción	10 920 589,22	10 920 589,23	(0,01)
1-2-5-01-04	Equipos de transporte, tracción y	39 196 274,40	39 196 274,40	(0,00)
1-2-5-01-05	Equipos de comunicación	76 461 578,04	76 461 578,05	(0,01)
1-2-5-01-06	Equipos y mobiliario de oficina	155 464 723,31	155 464 723,31	0,00
1-2-5-01-07	Equipos para computación	482 098 387,96	482 098 387,97	(0,01)
1-2-5-01-08	Equipos sanitarios, de laboratorio e investigación	24 027 307,04	24 027 307,04	(0,00)
1-2-5-01-09	Equipos y mobiliario educacional,	134 115 785,10	134 115 785,11	(0,01)
1-2-5-01-10	Equipos de seguridad, orden, vigilancia	52 628 600,79	52 628 600,79	(0,00)
1-2-5-01-99	Equipos Diversos	27 089 958,66	27 089 958,67	(0,01)

i) Depreciación Acumulada (Párrafo 88)

Revelación:

La depreciación Acumulada al Inicio y final del periodo marzo 2026 es la siguiente:

Cuenta	Descripción	Depreciación Acumulada	Depreciación Acumulada al cierre	valores residuales al cierre
1.2.5.01.01.	Tierras y terrenos	-	-	4.443.774.250,00
1.2.5.01.02.	Edificios	615.468.340,00	650.973.210,00	4.302.976.920,00
1.2.5.01.03.	Maquinaria y equipos para la producción	11.097.570,00	11.627.460,00	9.568.830,00
1.2.5.01.04.	Equipos de transporte, tracción y elevación	39.537.480,00	40.529.090,00	37.971.110,00
1.2.5.01.05.	Equipos de comunicación	77.864.610,00	82.073.720,00	86.291.460,00
1.2.5.01.06.	Equipos y mobiliario de oficina	157.893.480,00	165.182.080,00	126.366.320,00
1.2.5.01.07.	Equipos para computación	489.953.250,00	506.961.270,00	178.139.930,00
1.2.5.01.08.	Equipos sanitario, de laboratorio e investigación	24.415.800,00	25.580.250,00	20.998.190,00
1.2.5.01.09.	Equipos y mobiliario educacional, deportivo y recreativo	136.510.880,00	143.696.190,00	537.113.420,00
1.2.5.01.10.	Equipos de seguridad, orden, vigilancia y control público	50.391.120,00	51.725.700,00	26.515.020,00
1.2.5.01.99.	Maquinarias, equipos y mobiliarios diversos	-	-	33.626.170,00
1.2.5.02.01.	Propiedades de Inversión Tierras y terrenos	27.612.550,00	29182760	129.510.010,00
1.2.5.05.02.	Piezas y obras históricas y de colección	-	-	13.509.120,00
1.2.5.08.01.	Patentes y marcas registradas	-	-	57.100,00
1.2.5.08.03.	Software y programas	342.015.000,00	356.243.910,00	45.427.560,00
1.2.5.99.01	Propiedades, planta y equipo en proceso de construcción	-	-	242.226.992,88
		1.972.760.080,00	2.063.775.640,00	10.234.072.402,88

j) Vida útil (Párrafo 88)

Revelación:

Vida Útil

La vida útil para los terrenos y edificios se establece con base en los informes de avalúos que realicen los profesionales especializados de la institución, las cuales se sustentan técnicamente. Para los demás activos de PPE, la vida útil en el CUC se ajusta conforme al anexo II del Reglamento de la Ley 61

del Impuesto sobre la Renta y la directriz del Ministerio de Hacienda DGCN N°001-2009 “Valoración de activos”, en el siguiente cuadro se detalla:

Codigo Cuenta Contable	CLASIFICACION	Vida Util en meses
1-2-5-01-03-01-01	Maquinaria para la construcción	120
1-2-5-01-03-04-01	Hornos	120
1-2-5-01-03-05-01	Equipos para proceso de alimentos	120
1-2-5-01-03-09-01	Bombas	120
1-2-5-01-03-99-01	Otras maquinarias y equipos para la producción	120
1-2-5-01-05-02-01	Equipos de telefonía	120
1-2-5-01-05-03-01	Equipos de radiocomunicación	120
1-2-5-01-05-04-01	Equipos de audio y video	120
1-2-5-01-05-99-01	Otros equipos de comunicación	120
1-2-5-01-06-01-01	Archivadores, bibliotecas y armarios	120
1-2-5-01-06-02-01	Mesas y escritorios	120
1-2-5-01-06-03-01	Sillas y bancos	120
1-2-5-01-06-05-01	Equipos de Ventilacion	120
1-2-5-01-06-99-01	Otros equipos y mobiliario	120
1-2-5-01-07-01-01	Computadoras	60
1-2-5-01-07-02-01	Impresoras	60
1-2-5-01-07-03-01	Modem	60
1-2-5-01-07-04-01	Monitores	60
1-2-5-01-07-05-01	UPS	60
1-2-5-01-07-99-01	Otros Equipos de Computo	60
1-2-5-01-08-01-01	Equipos e instrumental médico	120
1-2-5-01-08-02-01	Equipos de laboratorio	120
1-2-5-01-08-03-01	Equipos de Medicion	120
1-2-5-01-08-99-01	Otros equipos sanitarios y de laboratorio	120
1-2-5-01-09-01-01	Pizarras y rota folios	120
1-2-5-01-09-02-01	Mobiliario para Enseñanza	120
1-2-5-01-09-99-01	Otros equipos educacionales, de portivos y recreativos	120
1-2-5-01-10-01-01	Equipos de protección contra incendios	120
1-2-5-01-10-02-01	Sistemas de alarmas y seguridad	120
1-2-5-01-10-03-01	Arma	60
1-2-5-01-10-99-01	Otros equipos de seguridad, orden, vigilancia y control público	120
1-2-5-01-99-02-01	Equipos y mobiliario doméstico	120
1-2-5-01-99-03-01	Equipos fotográficos y de revelado	120
1-2-5-01-99-99-01	OTRAS MAQUINARIAS, EQUIPOS Y MOBILIARIOS DIVERSOS	120

Vehiculo	Marca	Año
Grand Vitara	Susuki	15 años
Pick Up	Mitshubishi	15 años
SUV	Mitshubishi	15 años
Scooter Amarillo	Tiger Truck	10 años
Scooter Gris	Tiger Truck	10 años
Carros Transporte Interno		7 años
Carros Transporte Interno		7 años
Carros Transporte Interno		7 años
Carro Bandejero (Invest Criminal)		7 años
CARRETILLA DE PLATAFORMA		7 años

Descripción	Vida Util en años
Edificios de Oficinas y Atención al Público	
Edificio Administrativo	50
Ampliacion Edificio Administrativo BECV	50
Ampliación de Edificio Administrativo(Auditoria)	50
Remodelacion y Mejoras Registro / RRHH	50
Ampliacion de Edificio Administrativo (Comedor, Ofic SOP y Proveeduria)	10
Remodelacion Consultorio Medico	10
Construccion Soda	50
Construccion pasillos cubierta Edificios	50
Construccion Techo Pasillos	50
Archivo Institucional	50
Paso cubierto archivo	50
Construccion de garage	50
Construccion de parqueo	50
Ampliacion parqueo CUC	15
Proyecto Ampliacion-Mejora y Cambio carpeta asfáltica parqueo CUC	25
Gimnasio-Auditorio	50
Reforzamiento de Gimnasio Auditorio	50
Construccion de vestidores	50
Construccion de Tapias y Acequia	50
Construccion Banco de Transformadores	15
Ampliacion de Comedor Estudiantil	10
Edificios Administrativo Anexo Sur	
Apliación T.I. Servidores	50
Remodelación Dirección Académica	25

Descripción	Vida Util en años
Edificios de Oficinas-Mejoras	
Mejoras Caseta de Vigilancia	15
Integracion de Vestidores y Gimnasio Auditorio	10
Adición Edificios Adicion Dic.99	50
Edificio Adicion No.2(Ampliacion Apoyo Informatico)	50
Ampliación de Minigimnasio	50
Ampliacion Sala de Profesores CUC	15
Construccion Tapias y Mallas	50
Mejoras Edif Administrativo (Domo de Techo)	10
Mejoras oficina Tecnologia Informatica	15
Edificio(Equ.Medi.Tec.Text.)	50
Planta de Tratamiento	10
Mejoras Red Aguas Negras Campus	15
Sistemas de Proteccion de Incendios	10
Proyecto Mejoras de Aceras y Rampas	10
Construccion de aceras	10
Archivo Central sistema alarma	10
Mejora Gimnasio-Auditorio- Acrilicos Paredes	10
Mejoras en Ventanales y Seguridad	10
REMODELACIÓN Y RECONSTRUCCIÓN DE ACCESO PRINCIPAL	25
TAPIA PERIMETRAL	25
CERRADURAS ANTIPANICO	10
REMODELAC OFICINA PROVEEDURIA	15
Bodegas	
Bodegas Proveeduría	50
Taller de Mantenimiento CUC	50
Bibliotecas y Centros de Información	
Remodelacion y Mejoras Biblioteca	50
Ampliacion de la Biblioteca	25

Descripción	Vida Útil en años
Centros de Enseñanza y Formación	
Edificio Mecanica Dental	50
Ampliacion Edificio Mecanica Dental	50
Laboratorio Mecanica Dental	50
Edificio Laboratorio Idiomas y Tec Educativa	50
Construccion Lab.Redes e Idiomas	50
Construccion Aulas Nuevas CETE	50
Edificio Laboratorios	50
Edificio Aulas Laboratorio	50
Ascensor Edificio de Aulas	15
Edificio Aulas Programacion	50
Construccion Modulo Talleres DECAT	50
Laboratorio Talleres DECAT	50
Ampliacion Laboratorio Brazo Robotico	50
Construccion Lab.Idiomas, Tec.Educat(Brazo Robotico)	50
Modulo Aulas DECAT	50
Poligono de Tiro	50
Mejoras a Polígono CUC	50
Coopejovo Edificio Aulas	50
Centros de Enseñanza y Formación-Mejoras	
Mejoras en Baños Edificio de Aulas	15
Mejoras Edificio de Aulas, Domo	10
Remodelacion Antiguas y aula Masaje	15
Remodelacion Taller Soldadura	15
Piso Falso Lab. Tec Informatica	15
Mejoras Edificio Mecanica Dental Puertas Emergencia	15

Descripción	Vida Util en años
Otros Edificios	
Construccion de Drenajes	50
Fibra Optica 1er Etapa Edi	15
Fibra Optica 2da Etapa Edificio Administrativo-Aulas	15
Iluminacion Campus CUC Etapa 1	10
1er etapa Sistema Electrico Campus	50
SISTEMA DE PREVENCIÓN Y PROTECCIÓN DE RAYOS	15
Kioskos de Madera Campus	10
Ampliacion Sala Profesores	10
Bodegas Anexo sur	50
Mejoramiento de parqueo (mezcla asfáltica)	15
Salon Multiuso	50
Ampliación Red Fibra Optica Campus CUC	15
COSECHA DE AGUA	15
SISTEMA DE GAS	15
Instalacion de Mesas Picnic	10
Anclaje techos Edificio Aulas y Administrativo	15
Proyecto Paso Cubiertos	15
Sistema de Proteccion de Rayos 2da Etapa	15
SISTEMA PROTECCION RAYOS 3er etapa	15
PARQUEO NORTE	15
PASO CUBIERTO SUR	15
ADEDUM SALON MULTIUSO	15
5TA ETAPA FIBRA OPTICA	15
Otros Edificios-Mejoras	
Mejoras areas comunes y Edificio Administrativo CUC	15
Mejoras al Sistema Electrico CUC 2da Etapa	15
Mejoras al Sistema Electrico CUC	15
II Etapa de Iluminacion Campus	15

k) Gasto por Depreciación (Párrafo 64-65)

Revelación:

El gasto por depreciación para el período 2026 se muestra en el siguiente cuadro:

5.1.4.	Materiales y suministros consumidos	2026	2025	Variación
5.1.4.01.01.02.	Depreciaciones de edificios	35.504.868,05	31.210.110,06	13,76%
5.1.4.01.01.03.	Depreciaciones de maquinaria y equipos para la producción	529.894,71	529.894,72	0,00%
5.1.4.01.01.04.	Depreciaciones de equipos de transporte, tracción y elevación	991.609,14	991.609,14	0,00%

5.1.4.01.01.05.	Depreciaciones de equipos de comunicación	4.209.112,85	3.650.483,21	15,30%
5.1.4.01.01.06.	Depreciaciones de equipos y mobiliario de oficina	7.288.602,02	6.882.548,40	5,90%
5.1.4.01.01.07.	Depreciaciones de equipos para computación	17.008.016,68	16.253.181,95	4,64%
5.1.4.01.01.08.	Depreciaciones de equipos sanitarios, de laboratorio e investigación	1.164.453,61	1.047.465,01	11,17%
5.1.4.01.01.09.	Depreciaciones de equipos y mobiliario educacional, deportivo y recreativo	7.185.308,17	7.185.308,17	0,00%
5.1.4.01.01.10.	Depreciaciones de equipos de seguridad, orden, vigilancia y control público	1.334.581,79	1.338.015,40	-0,26%
5.1.4.01.01.99.	Depreciaciones de maquinarias, equipos y mobiliarios diversos	1.570.214,71	1.537.422,68	2,13%
5.1.4.01.08.03.	Amortizaciones de software y programas	14.228.902,75	31.777.743,52	-55,22%
		91.015.564,48	102.403.782,26	-11,12%

l) Compromisos Contractuales (Párrafo 89)

Revelación:

El importe de los desembolsos reconocidos en el importe en libros, de un elemento de propiedades, planta y equipo en curso de construcción es el siguiente:

Cuenta	Descripción	Proveedor	Monto
1.2.5.99.01.	Bienes no Concesionados en proceso de Construcción	DACON DESARROLLO ASESORIA Y CONSTRUCCION S.A.	242 226 992,88

m) Otra información por revelar

Revelación:

Detalle:

Cuenta	Descripción	Nota	Periodo Actual	Periodo Anterior	Diferencia
					%
1.2.5.01.	Propiedades, planta y equipos explotados	10	9 803 341,07	9 655 393,24	1,53%

Explique el Proceso de Revaluación: Método de Costo:

El método del costo, los activos se reconocen inicialmente por su costo de adquisición, el cual incluye el precio de compra y todos los costos directamente atribuibles necesarios para que el activo esté en condiciones de funcionamiento.

Posteriormente, bajo este método, los activos se miden al costo menos la depreciación acumulada y cualquier pérdida por deterioro del valor acumulada.

Revelación:

La cuenta Propiedades, planta y equipos explotados, representa el 66,24% del total del Activo, que comparado al periodo anterior genera una variación absoluta de 147 947,83 que corresponde a un Aumento del 1,53% de recursos disponibles.

Revelación:

Las variaciones de la cuenta son producto de que para este período tenemos un aumento en las construcciones en proceso como parte de la remodelación del Edificio E.

A continuación, un detalle de la conformación de Propiedad Planta y Equipo:

Cuenta	Detalle	2026	2025	Variación
1.2.5.01.01.	Tierras y terrenos	4.443.774.248,00	4.443.774.248,00	0,00%
1.2.5.01.02.	Edificios	4.302.976.913,61	4.049.863.150,55	6,25%
1.2.5.01.03.	Maquinaria y equipos para la	9.568.795,90	11.688.374,72	-18,13%
1.2.5.01.04.	Equipos de transporte, traccid	37.971.107,64	41.992.633,60	-9,58%
1.2.5.01.05.	Equipos de comunicación	86.291.461,28	104.051.839,15	-17,07%
1.2.5.01.06.	Equipos y mobiliario de oficin	126.366.316,25	152.497.393,39	-17,14%
1.2.5.01.07.	Equipos para computación	178.139.407,33	192.119.628,09	-7,28%
1.2.5.01.08.	Equipos sanitarios, de laborat	20.998.209,91	24.869.255,49	-15,57%
1.2.5.01.09.	Equipos y mobiliario educació	537.113.415,86	563.174.626,57	-4,63%
1.2.5.01.10.	Equipos de seguridad, orden,	26.515.021,88	32.834.751,29	-19,25%
1.2.5.01.99.	Maquinarias, equipos y mobil	33.626.169,54	38.527.337,53	-12,72%
	Total	9.803.341.067,20	9.655.393.238,38	1,53%

Cuenta	Descripción	Nota	Periodo Actual	Periodo Anterior	Diferencia
					%
1.2.5.02.	Propiedades de inversión	10	129 510,00	129 510,00	0,00%

Base Contable

Marque con 1, si cumple

Propiedades están debidamente registrados en Registro Nacional	1
Propiedades cuentan con planos inscritos	1
Se tiene control con el uso de las Propiedades	1
Se tiene Propiedades ocupados ilegalmente.	

Revelación:

La cuenta Propiedades de inversión, representa el 0,88% del total del Activo, que comparado al periodo anterior genera una variación absoluta de 0 000,00 que corresponde a un Aumento del 0,00% de recursos disponibles.

Revelación:

Las entidad no ha tenido movimientos en estas partidas.

Información a revelar - Propiedades de Inversión NICPS 16

a) Bienes imputados a propiedades de inversión (párrafo 12)

Revelación:

Al 31 de marzo del 2026, el CUC tiene una propiedad en el cantón de Santa Cruz, provincia de Guanacaste. El terreno presenta una topografía plana y a la fecha no tiene un uso específico.

b) Propiedades con doble destino (párrafo 14)

Revelación:

Al 31 de marzo del 2026, el CUC tiene una propiedad en el cantón de Santa Cruz, provincia de Guanacaste. El terreno presenta una topografía plana y a la fecha no tiene un uso específico.

c) Juicio profesional (párrafo 18)

Revelación:

La Administración aplicó juicio profesional para clasificar la propiedad en el cantón de Santa Cruz que no posee un uso específico ni está destinado a la prestación directa de servicios públicos o a fines administrativos. Con base en el análisis realizado, se determinó que el terreno se mantiene con el propósito de obtener una valorización de capital a largo plazo, y no para su venta en el curso ordinario de las operaciones ni para su utilización operativa.

En consecuencia, y de conformidad con lo establecido en la NICSP 16, dicho terreno fue clasificado como propiedad de inversión. Esta determinación se fundamenta en la intención de la entidad, la naturaleza del activo y la ausencia de un uso operativo identificable, aplicando criterios consistentes con las políticas contables de la entidad.

d) Reconocimiento de propiedades de inversión (párrafo 20)

Revelación:

Las propiedades de inversión se reconocen como un activo cuando es probable que los beneficios económicos futuros o potencial de servicio que están asociados con las propiedades de inversión fluyan hacia la entidad. Las propiedades de inversión se reconocen como un activo cuando, el valor razonable de las propiedades de inversión pueda ser medido en forma fiable

e) Medición posterior al inicio (párrafo 39)

Revelación:

Posteriormente a su reconocimiento inicial, las propiedades de inversión se miden de acuerdo con el modelo del valor razonable, conforme a las políticas contables adoptadas por la entidad y a lo establecido en la NICSP 16.

Adicionalmente, la entidad somete los terrenos clasificados como propiedades de inversión a procesos de valoración técnica, realizados por profesionales competentes, con el fin de contar con información razonable y actualizada que sirva de referencia para eventuales procesos de revaluación o para la evaluación del deterioro, sin que ello implique un cambio en el modelo de medición adoptado.

f) Información para revelar general (párrafo 86)

Revelación:

Para el período 2022 se registra una revaluación sobre el terreno por ¢126,760,285.00 como consta en el trámite #19628-2022 de declaración de bienes Inmuebles presentado ante la Municipalidad de Santa Cruz. Esta propiedad de inversión aplica el modelo de valor razonable para su registro.

Los gastos para su mantenimiento comprenden el mantenimiento de las zonas verdes de la propiedad el cual según procedimiento 2024LD-000112-0018700001. Adjudicado a: Mantenimiento zonas verdes Gabelo S.A. para el período 2026, por un monto de ¢865 265.76 colones.

g) Información para revelar sobre el método de costo (párrafos 90)

Revelación:

No aplica

h) Información por revelar sobre el método de valor razonable (párrafo 87 a 89)

Revelación:

La propiedad en el cantón de Santa Cruz se mide posteriormente a su valor razonable, el cual es determinado mediante valoraciones técnicas realizadas por profesionales con la experiencia y competencia.

Las variaciones en el valor razonable del terreno se reconocen directamente en el resultado del período en el que ocurren, de conformidad con lo establecido en la NICSP 16.

i) Otra información por revelar

Revelación:

Cuenta	Descripción	Nota	Periodo Actual	Periodo Anterior	Diferencia
					%
1.2.5.03.	Activos biológicos no concesionados	10	-	-	0,00%

Revelación:

La cuenta Activos biológicos no concesionados, representa el 0,00% del total del Activo, que comparado al periodo anterior genera una variación absoluta de 0 000,00 que corresponde a un Aumento del 0,00% de recursos disponibles.

Revelación:

La entidad no presenta movimientos en esta partida.

Información a revelar - Agricultura NICSP 27 (párrafos 38, 39, 44 a 48, 52 a 54)

Revelación:

No aplica

Cuenta	Descripción	Nota	Periodo Actual	Periodo Anterior	Diferencia
					%
1.2.5.04.	Bienes de infraestructura y de beneficio y uso público en servicio	10	-	-	0,00%

Revelación:

La cuenta Bienes de infraestructura y de beneficio y uso público en servicio, representa el 0,00% del total del Activo, que comparado al periodo anterior genera una variación absoluta de 0 000,00 que corresponde a un Aumento del 0,00% de recursos disponibles.

Revelación:

La entidad no presenta movimientos en esta partida.

Cuenta	Descripción	Nota	Periodo Actual	Periodo Anterior	Diferencia
					%
1.2.5.05.	Bienes históricos y culturales	10	13 509,12	13 509,12	0,00%

Revelación:

La cuenta Bienes históricos y culturales, representa el 0,09% del total del Activo, que comparado al periodo anterior genera una variación absoluta de 0 000,00 que corresponde a un Aumento del 0,00% de recursos disponibles.

Revelación:

a entidad no tuvo movimientos en esta partida.

Los Bienes Históricos y culturales que posee la institución consisten en Pinturas, Mascaradas, Dibujos, Esculturas, Obras Artísticas, valuados de la siguiente manera:

Fecha de Adquisición	Detalle	Valor
8/9/2010	MIGUEL MOREIRA ALFARO(COMP.MASCARAS) 10 uds	2 030 000,00
16/10/2016	Donación Delegación España	-
15/12/2016	CONSERVACION Y RESTAURACION CHACON GONZALEZ LU	400 000,00
16/12/2016	ESCULTURA OBRA DE ARTE ULLOA ROYO MAX	3 208 480,25
1/12/2023	ESCULTURA FABIO BRENES MORALES	7 870 641,29
	TOTAL	13 509 121,54

Colegio Universitario de Cartago
Pinacoteca Promoción Cultural

CANTIDAD	NÚMERO DE ACTIVO	TÍTULO DE LA OBRA / AUTOR / TÉCNICA
1	6915	CONTRASTE DE MARIA DE LOS ANGELES MADRIGAL RUIZ EN OLEO CON TEXTURA
1	6914	BASILICA DE LOS ANGELES DE YOLANDA BLOISE EN OLEO SOBRE TELA
1	6924	SIN TÍTULO DE VERA AGUILAR E TIZA PASTEL
1	6923	SIN TÍTULO DE APUCLA EN OLEO
1	6925	SIN TÍTULO DE SILVIA FERNANDEZ EN OLEO
1	6920	IGLESIA DE OROSI DE OMAR ROMAN EN OLEO
1	5596	IGLESIA DE OROSI DE OMAR ROMAN EN OLEO
1	5597	OCASO DE ZOLEIDA SOLANO EN ACRILICO
1	S/N	OCASO DE ZOLEIDA SOLANO EN ACRILICO
1	6905	COBRA DE CINTYA SAENZ EN ACRILICO
1	6918	CUADRO ATARDECER EN PAZ CHUZ
1	S/N	SIN TÍTULO SIN AUTOR VISIBLE EN OLEO E HILO
1	S/N	ARADO DE LETICIA CESPEDES ACRILICO
1	6909	PAISAJE CARIBEÑO DE ANA ROSA DITTEL EN ACRILICO
1	5609	PAISAJE CARIBEÑO DE ANA ROSA DITTEL EN ACRILICO
1	S/N	CUADRO VIVIANA SALAZAR
1	6903	SUPER PELUCHE DE WILLY FLORES EN OLEO Y LIENZO
1	S/N	PANAMÁ-COSTA RICA DE GIL JORDAN EN ACRILICO
1	S/N	CUADRO MINDY
1	6907	PIEL DE NELSON DIAZ EN OLEO
1	8662	MASCARADA MUJER
1	8663	MASCARADA MUJER
1	8665	MASCARADA MUJER
1	8660	MASCARADA MUJER
1	8661	MASCARADA MUJER
1	8658	MASCARADA HOMBRE
1	8664	MASCARADA HOMBRE
1	8659	MASCARADA HOMBRE
1	8666	MASCARADA HOMBRE
1	S/N	MASCARADA GIGANTE HOMBRE
1	S/N	BASE DE MASCARA
1	S/N	BASE DE MASCARA
1	S/N	BASE DE MASCARA
1	S/N	BASE DE MASCARA
1	S/N	CUBOS NEGROS DE MADERA
1	S/N	CUBOS NEGROS DE MADERA
1	S/N	CUBOS NEGROS DE MADERA
1	S/N	CUBOS NEGROS DE MADERA
1	S/N	CUBOS NEGROS DE MADERA
1	6902	SIN TÍTULO DE SERGIO BRENES GARITA EN ACRILICO
1	6916	ANTIGUO COVAO DE ROBERTO SALAZAR EN ACUARELA
1	S/N	SIN TÍTULO DE ADRIAN GOMEZ UN MURAL DE PARED
1	S/N	PINTURA AUTOR LEO
1	S/N	PINTURA CRISTO AUTOR MARTA PIEDRA CAMPOS
1	S/N	PINTURA PIANO AUTOR JUAN
1	S/N	SANTA SEDE DE SIDARTTA MEJIA EN MIXTA

Colegio Universitario de Cartago
Pinacoteca Promoción Cultural

CANTIDAD	NÚMERO DE ACTIVO	TÍTULO DE LA OBRA / AUTOR / TÉCNICA
1	5623	MAIZAL CON DOS PINOS DE ALBERTO CHACON EN OLEO
1	5616	SIN TÍTULO DE S.FONSECA EN GRAFITO
1	S/N	PINTURA SIN AUTOR O NO LEGIBLE
1	S/N	PINTURA AUTOR ECERDAS
1	S/N	PINTURA AUTOR CHAVES 13
1	5618	SIN TÍTULO DE JORGE LEITON EN OLEO
1	S/N	PINTURA AUTOR ROMAN
1	5618	JUGANDO DE JORGE LEITON EN OLEO
1	S/N	PINTURA AUTOR JULIAN
1	S/N	PINTURA AUTOR ROXANA
1	5600	PROFUNDO DOLOR DE NELSON DIAZ EN LAPIZ
1	6910	DEJAME SENTIRTE DE DIRSA RIVERA EN OLEO
1	S/N	PINTURA AUTOR NELSON DIAZ
1	S/N	PINTURA TU ERES POESIA AUTOR DISLA RIVERA
1	S/N	PINTURA AUTOR MARTA UREÑA
1	S/N	PINTURA AUTOR EDGAR BUNBURY
1	5599	CIVILIZACION DE JORGE COREA EN TIZA PASTEL
1	S/N	LINEAS QUE MOJAN DE ANTONIO GARCIA ZAMORA EN MIXTA
1	1524	NIÑA POR CUARTO DE BRACCI EN GRABADO
1	1523	ABRAZO DE BRACCI EN GRABADO
1	6921	SIN TÍTULO DE LUIS FERNANDO QUIROS EN PLUMILLA
1	1520	TRIPTICO I DE LUIS FERNANDO TORRES EN MIXTA
1	1519	TRIPTICO II DE LUIS FERNANDO TORRES EN MIXTA
1	5602	MASCARAS DE YOLANDA ORTEGA EN TIZA PASTEL
1	S/N	PINTURA AUTOR LUIS CHACON
1	1518	ETAPAS DE JORGE VALVERDE EN MIXTA
1	5615	EXPROPIACION DE ROXANA SALAZAR EN MIXTA
1	S/N	PINTURA AUTOR JOSE JULIAN
1	S/N	PINTURA SIN AUTOR O NO LEGIBLE
1	6913	SIN TÍTULO DE CHACON LORIA EN TIZA PASTEL
1	5607	SIN TÍTULO DE CHACON LORIA EN TIZA PASTEL
1	S/N	PINTURA LA SANTA
1	S/N	PINTURA SIN AUTOR O NO LEGIBLE
1	S/N	PINTURA SIN AUTOR O NO LEGIBLE
1	S/N	SOLEDAD DE MARTIN BRAVO EN OLEO
1	S/N	PINTURA AUTOR EDWIN GOMEZ
1	5619	SIN TÍTULO DE ANONIMA EN MIXTA
1	S/N	HERMANOS AWAPA PATRICIA GUERRERO EN ACRILICO
1	S/N	PINTURA GUANACASTE
1	S/N	PINTURA AUTOR ALFONSO RUBI
1	S/N	SIN TÍTULO DE ADRIAN GOMEZ EN ACRILICO SOBRE MADERA
1	S/N	PINTURA FESTIVAL INTERNACIONAL
1	S/N	SILLA METALICA VINIL COLOR NEGRO SIN BRAZO
1	S/N	SILLA METALICA VINIL COLOR NEGRO SIN BRAZO
1	1254	ESTANTE METALICO CINCO ESTANTES COLOR GRIS
1	S/N	PINTURA AUTOR JULIAN
1	S/N	SIN TÍTULO DE JOAN EN MIXTA
1	5612	MEDITANDO DE DENNIS SALAS EN TIZA PASTEL
1	S/N	MARCO DE VIDRIO
1	S/N	MARCO DE VIDRIO

Colegio Universitario de Cartago
Pinacoteca Promoción Cultural

CANTIDAD	NÚMERO DE ACTIVO	TÍTULO DE LA OBRA / AUTOR / TÉCNICA
1	S/N	MARCO DE VIDRIO
1	S/N	MARCO DE VIDRIO
1	S/N	MARCO DE VIDRIO
1	S/N	MARCO DE VIDRIO
1	S/N	MARCO DE VIDRIO
1	S/N	MARCO DE VIDRIO
1	5617	PINTURA AUTOR JORGE SOLANO
1	5618	PINTURA AUTOR JORGE SOLANO
1	S/N	PINTURA SIN AUTOR O NO LEGIBLE
1	S/N	GIGANTE CON TODAS SUS PARTES
1	S/N	PINTURA DIBUJO INFANTIL
1	S/N	PINTURA DIBUJO INFANTIL
1	S/N	PINTURA DIBUJO INFANTIL
1	S/N	PINTURA DIBUJO INFANTIL
1	S/N	PINTURA DIBUJO INFANTIL
1	S/N	PINTURA DIBUJO INFANTIL
1	S/N	PINTURA DIBUJO INFANTIL
1	S/N	PINTURA DIBUJO INFANTIL
1	S/N	MUEBLE TIPO LOCKER COLOR GRIS
1	S/N	MUEBLE TIPO LOCKER COLOR GRIS
1	S/N	MESA MADERA
1	S/N	OBRA ARTISTICA ABSTRACTA SIN AUTOR O NO LEGIBLE
1	S/N	OBRA ARTISTICA ABSTRACTA SIN AUTOR O NO LEGIBLE
1	S/N	OBRA ARTISTICA ABSTRACTA SIN AUTOR O NO LEGIBLE
1	S/N	OBRA ARTISTICA ABSTRACTA SIN AUTOR O NO LEGIBLE
1	S/N	OBRA ARTISTICA ABSTRACTA SIN AUTOR O NO LEGIBLE
1	S/N	OBRA ARTISTICA ABSTRACTA SIN AUTOR O NO LEGIBLE
1	S/N	OBRA ARTISTICA ABSTRACTA SIN AUTOR O NO LEGIBLE
1	S/N	OBRA ARTISTICA ABSTRACTA SIN AUTOR O NO LEGIBLE
1	6912	OBRA ARTISTICA ABSTRACTA SIN AUTOR O NO LEGIBLE
1	6911	OBRA BRAULIO VEGALY
1	S/N	OBRA ARTISTICA SIN AUTOR O NO LEGIBLE
1	S/N	DOS REPISAS DE MADERA
1	S/N	RECONOCIMIENTO COFRE GEGANTERS GRALLERS DE LA LLAGUNA CATALUYA 2014
1	S/N	RECONOCIMIENTO CASITA COLGANTE
1	S/N	RECONOCIMIENTO REINA DE CORAZONES
1	S/N	RECONOCIMIENTO DEL DIABLO
1	S/N	RECONOCIMIENTO ZAPATITOS INTERCANVI CULTURAL2014
1	S/N	RECONOCIMIENTO DIABLOS ESPEJOS
1	S/N	RECONOCIMIENTO ESCULTURA GEGANTERS GRALLERS DE LA LLACUNA 2009
1	S/N	RECONOCIMIENTO HOMBRE TEC
1	S/N	RECONOCIMIENTO MUNICIPALIDAD LA UNION
1	S/N	RECONOCIMIENTO EMBAJADA DE PANAMÁ
1	S/N	ESCULTURA CUC MAX ULLOA RAYA BASTA
1	S/N	ESCULTURA CUC MAX ULLOA RAYA REFLEXIONES
1	5601	15 DE SETIEMBRE DE MARCO AURELIO AGUILAR MATA EN OLEO
1	6906	15 DE SETIEMBRE DE MARCO AURELIO AGUILAR MATA EN OLEO
1	5605	PASTEANDO DE MARCELO ROJAS EN OLEO
1	6908	PASTEANDO DE MARCELO ROJAS EN OLEO
1	S/N	CUADRO AUTOR GREGORIO SAMSA

Colegio Universitario de Cartago		
Pinacoteca Promoción Cultural		
CANTIDAD	NÚMERO DE ACTIVO	TÍTULO DE LA OBRA / AUTOR / TÉCNICA
1	S/N	CUADRO AUTOR VICTOR MONGE MOLINA
1	6928	REFLEXIONES DE MAX ULLOA ROYO EN OLEO SOBRE TELA
1	6929	SIN TÍTULO DE OSCAR JIMENEZ UNA ESCULTURA DE PIEDRA
1	6927	SIN TÍTULO DE OSCAR JIMENEZ UNA ESCULTURA DE MADERA
1	6926	SIN TÍTULO NI AUTOR EN OLEO
1	S/N	IGLESIA DE QUIRCOT DE TERE CRUZ EN OLEO
1	S/N	OBRA ARTISTICA SIN AUTOR O NO LEGIBLE
1	S/N	CUADRO LOTERIA DEL CUC
1	6904	OBRA LA PEPA JUAN CORDON
1	S/N	RECONOCIMIENTO COFRE GEGANTERS GRALLERS DE LA LLAGUNA CATALUYA 2014
1	S/N	RECONOCIMIENTO CASITA COLGANTE
1	S/N	RECONOCIMIENTO REINA DE CORAZONES
1	S/N	RECONOCIMIENTO DEL DIABLO
1	S/N	RECONOCIMIENTO ZAPATITOS INTERCANVI CULTURAL2014
1	S/N	RECONOCIMIENTO DIABLOS ESPEJOS
1	S/N	RECONOCIMIENTO ESCULTURA GEGANTERS GRALLERS DE LA LLACUNA 2009
1	S/N	RECONOCIMIENTO HOMBRE TEC
1	S/N	RECONOCIMIENTO MUNICIPALIDAD LA UNION
1	S/N	RECONOCIMIENTO EMBAJADA DE PANAMÁ
1	S/N	ESCULTURA CUC MAX ULLOA RAYA BASTA
1	S/N	ESCULTURA CUC MAX ULLOA RAYA REFLEXIONES
1	S/N	VIAJE SUBLIME DE WILLY JUAN FLORES EN ACRILICO Y OLEO
1	6922	SIN TÍTULO DE VIRGILIO RUBI EN ACUARELA
1	5611	EL MERCADO DE JUAN ALPIZAR EN OLEO
1	6901	SIN TÍTULO DE GUIDO CHINCHILLA ALVARADO
1	S/N	LAS RUINAS DE ROBERTO MATA EN PLUMA
1	6932	RAFTING DE ALEJANDRA MENESES EN MIXTA
1	S/N	SIN TÍTULO DE JORGE MARTINEZ ROJAS EN ACRILICO
1	6900	A MEDIR CAFÉ DE RICARDO JIMENEZ EN OLEO
1	S/N	AGUIRRIDO DE OSCAR JIMENEZ ESCULTURA SOBRE MADERA
1	S/N	ANGEL DE RODOLFO VALVERDE ESCULTURA TALLADA EN MADERA
1	S/N	IGUALDAD DE OPORTUNIDADES DE COLECTIVO DE MUJESRES ARTISTAS DE CR ESCULTURA COBRE METAL
1	S/N	ARTE LIBRE DE HERNAN HIDALGO ESCULTURA SIBRE PIEDRA
1	S/N	EDUCACION PARAUNIVERSITARIA DE JOSEFINA GENOVESE ESCULTURA CON RELIEVE
1	S/N	ANONIMA DE MARVIN CASTRO ESCULTURA SOBRE PIEDRA

Cuenta	Descripción	Nota	Periodo Actual	Periodo Anterior	Diferencia
					%
1.2.5.06.	Recursos naturales en explotación	10	-	-	0,00%

Revelación:

La cuenta Recursos naturales en explotación, representa el 0,00% del total del Activo, que comparado al periodo anterior genera una variación absoluta de 0 000,00 que corresponde a un Aumento del 0,00% de recursos disponibles.

Revelación:

La entidad no presenta movimientos en esta partida

Cuenta	Descripción	Nota	Periodo Actual	Periodo Anterior	Diferencia
					%
1.2.5.07.	Recursos naturales en conservación	10	-	-	0,00%

Revelación:

La cuenta Recursos naturales en conservación, representa el 0,00% del total del Activo, que comparado al periodo anterior genera una variación absoluta de 0 000,00 que corresponde a un Aumento del 0,00% de recursos disponibles.

Revelación:

La entidad no presenta movimientos en esta partida

Cuenta	Descripción	Nota	Periodo Actual	Periodo Anterior	Diferencia
					%
1.2.5.08.	Bienes intangibles no concesionados	10	45 485,22	90 265,43	-49,61%

Revelación:

La cuenta Bienes intangibles no concesionados, representa el 0,31% del total del Activo, que comparado al periodo anterior genera una variación absoluta de -44 780,20 que corresponde a un Disminución del -49,61% de recursos disponibles.

Revelación:

Las variaciones de la cuenta son producto de la amortización del software.

Información a revelar - Activos Intangibles NICSP 31 (Párrafos 117, 121, 123, 125)

Revelación:

Los activos intangibles se llevan valuados a su costo de adquisición menos la amortización; la vida útil es finita y el método utilizado de amortización es el de línea recta.

Y es llevada según la NICSP 31 “Activos Intangibles”, se encuentran valuadas a su costo de adquisición menos la amortización; la vida útil es finita y el método utilizado de amortización es el de línea recta con base en los porcentajes detallados en la Ley del impuesto sobre la renta.

Se cuenta con 12 software los cuales comprenden los siguientes, así como la patente de la institución:

- Avatar.Edu y FI

Es un ecosistema digital que facilita la administración de campus e instituciones educativas. Facilita la gestión por medio de la digitalización de los servicios:

Desde la admisión hasta el seguimiento a los graduados.

Todo el proceso del talento humano: desde captar alumnos, realizar contrataciones, pagos y auto servicio de trámites en línea.

Cobros y pagos en línea junto con su contabilización de una forma ágil.

AVATAR.EDU es un módulo diseñado para fortalecer los procesos de la gestión administrativa y académica para centro universitarios, colegios, escuelas y centros de formación empresariales.

AVATAR.FI es un paquete debidamente seleccionado para gestionar la administración contable, financiera y presupuestaria de la empresa conocido como ERP

- Microsoft Office 365

Microsoft 365 es la plataforma de productividad con tecnología de nube. Que integra las herramientas, Microsoft Teams, Word, Excel, PowerPoint, Outlook, OneDrive utilizadas por los estudiantes y personal administrativo.

- Eset antivirus

Es un antivirus utilizado para detectar y neutralizar todas las amenazas digitales, incluidos virus, ransomware, rootkits, gusanos y spyware, entre otros.

- Licencia de Fortinet

Son Licencias que permiten mantener dispositivos de seguridad que permiten la creación de redes seguras y proporcionan una protección amplia, integrada y automatizada contra amenazas emergentes y sofisticadas

- Base Digital Biblioteca

La base digital de la biblioteca es un centro de recursos que se encuentran disponibles en formato digital (pdf, doc, jpg, bmp, mp3, etc.), la cual se accede por medio de las computadoras y de internet.

- EBOOKS03

Es un concepto general que se utiliza para designar la versión digital de una publicación impresa o cualquier contenido digital organizado como libro.

- Software Diseño Piezas Dentales 3D Exocad

Es un avanzado sistema para aplicaciones dentales, es la herramienta utilizada por los estudiantes de mecánica dental para su formación.

- EndPoint Security

Es un sistema central de seguridad que elimina los riesgos en casos de amenazas para el sistema, evitando que se transmitan a los dispositivos conectados.

- CAMTASIA STUDIO

Camtasia Studio es un programa que permite crear video tutoriales, grabando todo lo que ocurre en la pantalla del ordenador, o grabando directamente desde una cámara.

- Adobe Creative Cloud

Es un servicio de Adobe que da a los usuarios acceso a los programas de diseño gráfico, edición de video, diseño web y servicios en la nube.

- CanvaPro

Canva es una herramienta de diseño gráfico que se puede usar para crear publicaciones para redes sociales, presentaciones, carteles, videos, y demás.

Cuenta	Descripción	Nota	Periodo Actual	Periodo Anterior	Diferencia
--------	-------------	------	----------------	------------------	------------

					%
1.2.5.99.	Bienes no concesionados en proceso de producción	10	242 226,99	387 664,59	-37,52%

Revelación:

La cuenta Bienes no concesionados en proceso de producción, representa el 1,64% del total del Activo, que comparado al periodo anterior genera una variación absoluta de -145 437,59 que corresponde a un Disminución del -37,52% de recursos disponibles.

Revelación:

Los movimientos en esta cuenta corresponden a la construcción en proceso del Edificio E.

NOTA N° 92

Bienes concesionados

Cuenta	Descripción	Nota	Periodo Actual	Periodo Anterior	Diferencia
					%
1.2.6.	Bienes concesionados	11	-	-	0,00%

Revelación:

La cuenta Bienes concesionados, representa el 0,00% del total del Activo, que comparado al periodo anterior genera una variación absoluta de 0 000,00 que corresponde a un Aumento del 0,00% de recursos disponibles.

Revelación:

La entidad no presenta movimientos en esta partida.

Información a revelar - Acuerdos de concesión de Servicios NICSP 32 (párrafo 32, 33)

Revelación:

No aplica

El responsable contable debe analizar el tratamiento contable a seguir:

--	--	--	--	--

Cuenta	Descripción	Nota	Periodo Actual	Periodo Anterior	Diferencia
					%
1.2.6.01.	Propiedades, planta y equipos concesionados	11	-	-	0,00%

Revelación:

La cuenta Propiedades, planta y equipos concesionados, representa el 0,00% del total del Activo, que comparado al periodo anterior genera una variación absoluta de 0 000,00 que corresponde a un Aumento del 0,00% de recursos disponibles.

Revelación:

La entidad no presenta movimientos en esta partida.

Cuenta	Descripción	Nota	Periodo Actual	Periodo Anterior	Diferencia
					%
1.2.6.03.	Activos biológicos concesionados	11	-	-	0,00%

Revelación:

La cuenta Activos biológicos concesionados, representa el 0,00% del total del Activo, que comparado al periodo anterior genera una variación absoluta de 0 000,00 que corresponde a un Aumento del 0,00% de recursos disponibles.

Revelación:

La entidad no presenta movimientos en esta partida.

Información a revelar - Agricultura NICSP 27 (párrafos 38, 39, 44 a 48, 52 a 54)

Revelación:

No aplica

Cuenta	Descripción	Nota	Periodo Actual	Periodo Anterior	Diferencia
					%
1.2.6.04.	Bienes de infraestructura y de beneficio y uso público concesionados	11	-	-	0,00%

Revelación:

La cuenta Bienes de infraestructura y de beneficio y uso público concesionados, representa el 0,00% del total del Activo, que comparado al periodo anterior genera una variación absoluta de 0 000,00 que corresponde a un Aumento del 0,00% de recursos disponibles.

Revelación:

La entidad no presenta movimientos en esta partida.

Cuenta	Descripción	Nota	Periodo Actual	Periodo Anterior	Diferencia
					%
1.2.6.06.	Recursos naturales concesionados	11	-	-	0,00%

Revelación:

La cuenta Recursos naturales concesionados, representa el 0,00% del total del Activo, que comparado al periodo anterior genera una variación absoluta de 0 000,00 que corresponde a un Aumento del 0,00% de recursos disponibles.

Revelación:

La entidad no presenta movimientos en esta partida.

Cuenta	Descripción	Nota	Periodo Actual	Periodo Anterior	Diferencia
					%
1.2.6.08.	Bienes intangibles concesionados	11	-	-	0,00%

Revelación:

La cuenta Bienes intangibles concesionados, representa el 0,00% del total del Activo, que comparado al periodo anterior genera una variación absoluta de 0 000,00 que corresponde a un Aumento del 0,00% de recursos disponibles.

Revelación:

La entidad no presenta movimientos en esta partida.

Información a revelar- Activos Intangibles NICSP 31 (Párrafos 117, 121, 123, 125)

Revelación:

Cuenta	Descripción	Nota	Periodo Actual	Periodo Anterior	Diferencia
					%
1.2.6.99.	Bienes concesionados	11	-	-	0,00%

Revelación:

La cuenta Bienes concesionados en proceso de producción, representa el 0,00% del total del Activo, que comparado al periodo anterior genera una variación absoluta de 0 000,00 que corresponde a un Aumento del 0,00% de recursos disponibles.

Revelación:

La entidad no presenta movimientos en esta partida.

NICSP 24 PRESENTACION DE INFORMACION DEL PRESUPUESTO EN LOS ESTADOS FINANCIEROS

NOTA N° 93

A efectos de cumplir con la integración del presupuesto y contabilidad, deberá formularse y exponerse una conciliación entre los resultados contable y presupuestario.

El responsable contable debe revelar un resumen de la última liquidación presupuestaria presentara a la Contraloría General de la Republica.

LIQUIDACION PRESUPUESTARIA			
PERIODO	marzo 2026		
OFICIO ENVIO A CGR	CUC-DEC-107-2026		
INGRESOS	2 441 452 831.43	-	-
	-	-	-
	-	-	-
GASTOS	1 142 721 783.79	-	-
	-	-	-
	-	-	-
SUPERAVIT/DEFICIT	1 298 731 047.64	-	-
	-	-	-

Información a revelar

a) Bases Presupuestarias y Contables (Párrafo 39)

Revelación:

La Base presupuestaria es el efectivo.

La base contable es el devengo.

b) Periodo del Presupuesto Aprobado (Párrafo 43)

Revelación:

El período presupuestario comprende de enero 2026 a diciembre 2026

c) Presupuesto Ordinario 2026

Revelación:

El monto del presupuesto ordinario fue de €4 247 254 822.51

d) Modificaciones Presupuestarias (Párrafo 29-30)

Revelación:

Durante el período 2026 no se han realizado modificaciones presupuestarias.

e) Presupuestos Extraordinarios (Párrafo 14,23)

Revelación:

f) Liquidación Presupuestaria

Revelación:



COLEGIO UNIVERSITARIO DE CARTAGO
DETALLE DEL DEFICIT O SUPERAVIT
CONFORME AL AVANCE DE LIQUIDACION PRESUPUESTARIA
POR EL PERIODO DEL 01-01-2026 AL 31-03-2026
 (cifras en colones)

DE LOS INGRESOS

Ingresos presupuestados	-5 469 613 955,78	
Ingresos totales	2 441 452 831,43	
SUPERAVIT O DEFICIT DE INGRESOS		-3 028 161 124,35

DE LOS EGRESOS

	0,00	
Egresos presupuestados	-5 469 613 955,78	
Egresos reales	1 142 721 783,79	
SUPERAVIT O DEFICIT DE EGRESOS		4 326 892 171,99

TOTAL DEFICIT O SUPERAVIT DEL EJERCICIO	1 298 731 047,64
	=====

RESUMEN:

INGRESOS REALES	2 441 452 831,43	
MENOS: EGRESOS REALES	1 142 721 783,79	

COMPROBACION DEL DEFICIT O SUPERAVIT	1 298 731 047,64
	=====

g) Diferencias entre importes realizados y presupuestados (Párrafo 14-16)

Revelación:

Esta información se adjunta en el documento llamado Norma 24, a este documento.

h) Conciliación Presupuesto / Flujo de Efectivo (Párrafo 47)

Revelación:

i) Clasificación de las diferencias (párrafo 48)

Revelación:

j) Conciliación de flujos de efectivo con información presupuestaria (párrafos 52 y 53)

Revelación:

Diferencias presupuesto vs. contabilidad (Devengo)

RUBRO	SALDOS		
	Periodo Actual	Periodo Anterior	%
SUPERAVIT / DEFICIT PRESUPUESTO	1 298 731 047.64	1 397 215 975.64	-7.06
SUPERAVIT / DEFICIT CONTABILIDAD	240 138 450	228 672 880	5.01

El **Superávit** Presupuestario, comparado al periodo anterior genera una **disminución** del -7.6 % de recursos disponibles, producto de una disminución respecto a los ingresos, se observa una disminución de 195,83 millones en comparación con el año 2024. Este descenso se debe específicamente al recorte presupuestario en la partida de Transferencias Corrientes del Gobierno Central; no obstante, los ingresos generados por la propia institución se mantienen en cifras similares entre ambos periodos. El ingreso total institucional para el 2024 fue de 6.224,78 millones, mientras que para el periodo 2025 fue de 6.123,26 millones.

En cuanto a los gastos, también se registró una reducción, pasando de 5.184,98 en 2024 a 5.172,87 en 2025. Pese a ello, en la partida de Remuneraciones hubo un incremento de 62 millones como efecto de la Ley Marco de Empleo Público, lo cual impactó negativamente al elevar el gasto en dicho rubro. Finalmente, el superávit

presupuestario se origina, en primera instancia, por la limitación derivada del recorte de ingresos, lo que obliga a la institución a ser más eficiente y eficaz con los recursos asignados.

El Superávit Contabilidad, comparado al periodo anterior genera un aumento del 2.82 % de recursos disponibles, producto del aumento de los ingresos recibidos por parte del Ministerio de Educación para este período.

Revelación para conciliar la Ejecución Presupuestaria con Contabilidad

Cuenta	Presupuesto	Devengo	Diferencia	Justificación

Cuenta	Presupuesto	Devengo	Diferencia	Justificación	
4.5.2.01.02.	Alquiler de Edificios e Instalaciones.		54 000,00	- 54 000,00	Cuenta por cobrar, no se ha recibido el pago
4.4.2.99.02.00.	a los Servicios de Educación.	220 475 842,88	87 434 641,79	133 041 201,09	Otros ingresos a Devengar diferencia por el tiempo de registro contablemente se amortiza según la duración del ciclo lectivo
4.4.1.02.99.01.	Servicios de Formación y Capacitación	77 867 775,69	78 937 450,68	- 1 069 674,99	Otros ingresos a Devengar diferencia por el tiempo de registro contablemente se amortiza según la duración del ciclo lectivo
4.9.	Ingresos varios no específicos	1 277 686,93	3 851 934,54	- 2 574 247,61	Diferencias por asiento de ajuste del diferencial cambiario
5.1.1.02.05.	Dietas	2 046 100,00	2 630 700,00	- 584 600,00	Pendiente de ser cancelado
5.1.1.04.01.	Contribución Patronal al Seguro de Salud de la CCSS	35 209 377,63	61 789 163,20	- 26 579 785,57	Pendiente de ser cancelado
5.1.1.04.05.	Contribución Patronal al Banco Popular y de Desarrollo Comunal	1 903 211,63	3 339 956,90	- 1 436 745,27	Pendiente de ser cancelado
5.1.1.05.01.	Contribución Patronal al seguro de Pensiones de la CCSS	2 291 989,06	3 733 347,10	- 1 441 358,04	
5.1.1.05.02.	Aporte Patronal al Régimen Obligatorio de Pensiones Complementarias	11 419 257,37	20 039 730,40	- 8 620 473,03	
5.1.1.05.03.	Aporte Patronal al Fondo de Capitalización Laboral	5 709 629,47	10 019 867,80	- 4 310 238,33	
1.1.9.01.01.01.	Seguros	9 388 191,38	2 711 987,66	6 676 203,72	En el Balance se refleja la amortización del seguro al mes
5.1.3.01.01.	Combustibles y Lubricantes	84 841,00	22 131,00	62 710,00	Registro de salidas de bodega de suministros. También las bases de registro son diferentes y ajuste de bodega a inventarios
5.1.3.01.04.	Tintas, Pinturas y Diluyentes	-	559 300,00	- 559 300,00	Ajustes de inventario de bodega de suministros
2.1.1.02.01.07.	Prestaciones Legales	7 636 848,69	13 812 370,24	- 6 175 521,55	Becas pendientes de cancelar

La diferencia en alquiler de edificios corresponde a la diferente base de registro entre contabilidad y presupuesto.

En ingresos no específicos la diferencia se genera debido al registro de del diferencial cambiario contablemente.

La diferencia en decimotercer mes corresponde al ajuste realizado por provisiones de aguinaldo que no correspondida.

La diferencia en la cuenta de Información y publicidad y propaganda es compensada con la cuenta de otros útiles, Materiales y Suministros.

La diferencia en la cuenta de seguros se origina por la amortización de seguros mensual que contablemente se reconoce que, mientras que presupuestariamente se reconoce desde el momento del pago del seguro.

Y por último en las prestaciones legales la diferencia se genera por el reconocimiento contable del registro del gasto del devengo de las vacaciones pendientes por pagar.

**NICSP 28-29-30 INSTRUMENTOS FINANCIEROS (PRESENTACION, RECONOCIMIENTO Y MEDICION,
REVELACION)**

NOTA N° 94

A continuación, un cuadro resumen, pero el detalle de los cuadros debe ser adjuntados como anexos [NICSP 28- 29- 30](#) y [FIDEICOMISOS](#)

Resumen	Activos Financiero	Pasivo Financiero
CANTIDAD		
Valor Libros	#¡REF!	¢787 827 029,19
Valor Razonable	#¡REF!	¢787 827 029,19

Resumen	Fideicomisos
CANTIDAD	

Información a revelar

- a) Categoría de Activos y Pasivos Financieros (párrafo 11)

Revelación:

Los instrumentos financieros con los que cuenta la institución se conforman de la siguiente manera:

Cuentas Bancarias En las que se depositan los ingresos recibidos por matrículas, transferencias del MEP, intereses, estas cuentas están conformadas de la siguiente manera:

Cuenta	Monto en Colones	Monto en Colones	variación
	año 2026	año 2025	
Banco Costa Rica	206.861.490,77	57.310.097,71	260,95%
Banco Popular	3.766.565,66	3.792.865,66	-0,69%
Banco Nacional de CR	81.432.825,13	6.061.557,67	1243,43%
Caja Unica	91.566.699,04	222.241.110,78	-58,80%
Mucap	1.045.871.101,13	974.258.919,22	7,35%
Caja Chica	700.000,00	700.000,00	0,00%
Fondos Rotatorios	4.371.981,32	4.437.728,62	-1,48%
Equivalentes de efectivo	-		100,00%
TOTAL	1.434.570.663,05	1.268.802.279,66	13,06%

Cuentas por cobrar a corto plazo, comprendidas por los derechos administrativos a los estudiantes que optan por cursar una carrera en la institución mediante financiamiento, dicho financiamiento consiste en que el estudiante cancela el monto correspondiente a la matrícula al momento de efectuarla, y la diferencia es cancelada a un mes de plazo dentro del cuatrimestre correspondiente.

De no ser cancelado en la fecha pactada se procede la anulación de la matrícula del estudiante.

Además, es comprendida por los servicios de formación y asistencia técnica brindados por la Dirección de Educación Comunitaria.

1.1.3.	Cuentas a cobrar a corto plazo	2026	2025	Variación
1.1.3.03.	Ventas a cobrar a corto plazo	12.896.100,01	12.896.100,01	0,00%
1.1.3.04.	Servicios y derechos a cobrar a corto plazo	11.173.027,20	24.549.995,11	-54,49%
1-1.3.05.	Ingresos de la propiedad a cobrar a corto plazo	250.000,00	250.000,00	0,00%
1.1.3.06.	Transferencias a cobrar a corto plazo	3.046.436.292,16	2.962.000.857,24	2,85%
1.1.3.09.	Anticipos a corto plazo	450.100,00	162.100,00	177,67%
1.1.3.98.	Otras cuentas a cobrar a corto plazo	230.105,40	230.105,40	0,00%
	Total	3.071.435.624,77	3.000.089.157,76	2,38%

Cuentas por pagar, comprendidas por las deudas a corto plazo que posee la institución por la adquisición de bienes y servicios.

Cuenta	Detalle	2026	2025
2.1.1.01.	Deudas comerciales a corto plazo	325.762.058,18	154.466.517,51
2.1.1.02.	Deudas sociales y fiscales a corto plazo	462.064.971,01	486.803.559,31
2.1.1.03.	Transferencias a pagar a corto plazo	200.000,01	-
2.1.3.03.	Depósitos en garantía	14.897.019,11	14.568.163,79
2.1.4.01.	Provisiones a corto plazo	-	-
2.1.9.01.	Ingresos a devengar a corto plazo	3.108.933.353,66	3.026.103.306,25
Total		3.911.857.401,97	3.681.941.546,86

Los instrumentos financieros de la institución están expuestos a:

Riesgo de tasa de interés: El riesgo por variaciones de tasa de interés es la exposición a pérdida debido a las fluctuaciones en las tasas cuando se presentan descalces en las plazas, sin embargo, los activos sensibles a las tasas de interés son los instrumentos a la vista que posee la institución.

El Riesgo Cambiario: El riesgo cambiario es la exposición a pérdidas cuando el valor de sus activos y pasivos en moneda extranjera se ven afectados por las variaciones en el tipo de cambio y los montos correspondientes se encuentran descalzados, la institución para mitigar el riesgo trata en la medida de lo posible de tener una baja exposición a la moneda extranjera en sus pasivos.

El riesgo de Crédito: La Cartera de crédito con la que cuenta la institución la componen las cuentas por cobrar a los estudiantes para el financiamiento de sus estudios, por lo que no se encuentra expuesta a variaciones significativas, esto debido a que cuando se cumple el plazo de vigencia del financiamiento y el estudiante no ha cancelado, se procede a la anulación de la matrícula.

El riesgo de Liquidez: El riesgo de liquidez está directamente asociado a las entidades financieras donde se custodian los instrumentos a la vista que posee la entidad, así como la transferencia de recursos que realiza el Ministerio de Educación para el financiamiento de la educación superior.

b) Activos y Pasivos Financieros a valor razonable con cambios en el resultado (párrafo 12 a 14)

Revelación:

El valor razonable de los activos financieros se reporta a su valor en libros.

c) Reclasificación (párrafo 15, 16)

Revelación:

No aplica

d) Bajas en cuentas (párrafo 17)

Revelación:

No aplica

e) Garantías colaterales (párrafo 18,19)

Revelación:

La entidad no brinda garantías colaterales

f) Cuentas correctoras por perdidas crediticias (párrafo 20)

Revelación:

No aplica

g) Instrumentos financieros compuestos o múltiples derivados implícitos (párrafo 21)

Revelación:

No aplica

h) Incumplimientos y otras infracciones (párrafo 22)

Revelación:

No aplica

i) Partidas de ingresos, gastos, ganancias o pérdidas (párrafo 24)

Revelación:

Durante el período, la entidad reconoció ingresos financieros correspondientes, principalmente, a intereses generados por los saldos mantenidos en cuentas corrientes bancarias.

No se registraron gastos financieros, debido a que las cuentas por pagar de la entidad no devengan intereses. Asimismo, no se reconocieron ganancias o pérdidas derivadas de la medición o disposición de instrumentos financieros.

Las pérdidas por deterioro de las cuentas por cobrar, cuando corresponden, se reconocen de conformidad con las políticas contables de la entidad.

j) Contabilidad de coberturas (instrumentos financieros de gestión de riesgos (párrafo 26 a 28))

Revelación:

Los instrumentos financieros de la institución están expuestos a:

Riesgo de tasa de interés: El riesgo por variaciones de tasa de interés es la exposición a pérdida debido a las fluctuaciones en las tasas cuando se presentan descalces en las plazas, sin embargo, los activos sensibles a las tasas de interés son los instrumentos a la vista que posee la institución.

El Riesgo Cambiario: El riesgo cambiario es la exposición a pérdidas cuando el valor de sus activos y pasivos en moneda extranjera se ven afectados por las variaciones en el tipo de cambio y los montos correspondientes se encuentran descalzados, la institución para mitigar el riesgo trata en la medida de lo posible de tener una baja exposición a la moneda extranjera en sus pasivos.

El riesgo de Crédito: La Cartera de crédito con la que cuenta la institución la componen las cuentas por cobrar a los estudiantes para el financiamiento de sus estudios, por lo que no se encuentra expuesta a variaciones significativas, esto debido a que cuando se cumple el plazo de vigencia del financiamiento y el estudiante no ha cancelado, se procede a la anulación de la matrícula.

El riesgo de Liquidez: El riesgo de liquidez está directamente asociado a las entidades financieras donde se custodian los instrumentos a la vista que posee la entidad, así como la transferencia de recursos que realiza el Ministerio de Educación para el financiamiento de la educación superior.

k) Valor razonable (párrafo 29 a 36)

Revelación:

No existen diferencias materiales entre el valor en libros y el valor razonable de los instrumentos financieros de la entidad

l) Prestamos con condiciones favorables (párrafo 37)

Revelación:

No aplica

m) Naturaleza y alcance de riesgos (párrafo 38 a 49)

Revelación:

La entidad está expuesta a riesgos financieros derivados del uso de instrumentos financieros en el curso normal de sus operaciones. Estos riesgos incluyen el riesgo de crédito, el riesgo de liquidez y, en menor medida, el riesgo de mercado.

Riesgo de crédito: El riesgo de crédito se origina principalmente en las cuentas por cobrar. La entidad mantiene políticas de control y seguimiento para la adecuada gestión de la recuperabilidad de estos saldos y no presenta concentraciones significativas de riesgo.

Riesgo de liquidez: La entidad gestiona el riesgo de liquidez mediante la planificación financiera y presupuestaria, asegurando la disponibilidad de recursos en cuentas corrientes para cumplir oportunamente con sus obligaciones, las cuales son mayoritariamente de corto plazo.

Riesgo de mercado: La entidad no está expuesta de forma significativa a riesgos de mercado, dado que no utiliza instrumentos financieros complejos ni mantiene operaciones relevantes sujetas a variaciones de tasas de interés, tipo de cambio o precios.

El responsable contable deberá también revelar información considerando lo dispuesto en el párrafo 75 de la NICSP 1 referente a la NICSP 30 Instrumentos Financieros.

“75. La información sobre las fechas esperadas de realización de los activos y pasivos es útil para evaluar la liquidez y la solvencia de una entidad. La NICSP 30, Instrumentos Financieros: Información a Revelar, requiere la revelación de información acerca de las fechas de vencimiento de los activos y pasivos financieros. Los activos financieros incluyen las cuentas de deudores comerciales y otras cuentas por cobrar, y los pasivos financieros las cuentas de acreedores comerciales y otras cuentas por pagar. También será de utilidad la información sobre las fechas esperadas de recuperación y liquidación de los activos y pasivos no monetarios, tales como inventarios y provisiones, con independencia de que los activos y pasivos se clasifiquen como partidas corrientes o no corrientes.”

Ejemplo:

ACTIVOS FINANCIEROS							
Cuenta	Detalle	Saldo de 1 a 30 días	Saldo de 31 a 90 días	Saldo de 91 a 180 días	Saldo de 181 a 365 días	Más de 365 días	Total
1.1.2.01.	Títulos y valores a valor razonable a corto plazo	12 000,00	8 966,00	-	41 325,00	-	62 291,00

NICSP 33 - ADOPCIÓN POR PRIMERA VEZ DE LAS NICSP DE BASE DE ACUMULACIÓN (O DEVENGO)

NOTA N° 95

Información a revelar de acuerdo con el párrafo 137

NICSP	Brechas/Acciones	Plan de acción	Responsable

Revelación:

Como parte del proceso de implementación la institución por cada norma ha tenido los siguientes logros, para poder afirmar el cumplimiento de las mismas.

NICSP 1 Presentación de Estados Financieros

Para cumplir con la aplicación de la norma, los trabajos realizados para evidenciar los requerimientos de la norma se centraron en la revisión total de los Estados Financieros con la finalidad de verificar los aspectos que estaban pendientes de cumplir.

Dicha mejora consistió en la revelación en las Notas a los Estados Financieros, de aspectos como:

Revelación de las actividades centrales de la Institución, su ley de creación, la finalidad y objetivos y legislación atinente.

Revisión y actualización de las políticas contables.

Revisión y revelación sobre los redondeos del balance.

Verificación de los datos del presupuesto para publicar, la comparación del presupuesto con los montos reales.

Se incluye la nota de revelación de la aprobación de los estados financieros por parte del consejo directivo de la entidad.

Para ello se reestructuró el formato de las notas a los estados financieros para fortaleciendo los mismos.

Así mismo los estados financieros se preparan bajo la base de negocio en marcha, se evidencia sobre el período que se informa, contiene información comparativa, es congruente, e influye los Estados de Situación

Financiera, Estado de rendimiento financiero, Estado de cambios en el Patrimonio y las Notas de los Estados Financieros.

Actualmente se sigue fortaleciendo la revelación en las notas a los estados financieros para que dicha información sea cada vez más robusta y cumpla con lo requerido por cada norma.

NICSP 2 Estados de Flujo de Efectivo

Los logros obtenidos en esta norma se basan en la presentación del estado de flujo de efectivo, revelando en las notas una conciliación entre el resultado (ahorro/desahorro) de las actividades ordinarias y el flujo neto de las actividades de operación.

Se realiza de forma mensual una conciliación de las partidas generadoras de efectivo y los equivalentes de efectivo con la partida de efectivo y equivalentes en el estado de situación financiera, así mismo se revelan los criterios adoptados para determinar la composición del efectivo y equivalentes al efectivo, realizando de esta manera una revelación de los componentes de la partida de efectivo y equivalentes del efectivo.

Cumpliendo de esta manera con la aplicación completa que la norma requiere.

NICSP 3 Políticas Contables, Cambios en las Estimaciones Contables y Errores

Esta norma es aplicada en su totalidad, revelando en las notas a los estados financieros, las políticas contables, los cambios en las estimaciones contables y los errores que hubiesen sucedido en el período en ejercicio y el impacto de los mismos en la información financiera.

NICSP 4 Efectos de las Variaciones en las Tasas de Cambio de la Moneda Extranjera

En cuanto a esta norma, la institución al cierre de cada mes utiliza el tipo de cambio del Sector Público no Bancario para la conversión de la moneda extranjera a moneda funcional, utilizando el precio de compra, para el caso de activos, y venta para las obligaciones. así mismo se ajusta el saldo de las cuentas en dólares al tipo de cambio del cierre de cada mes y se revela en las notas a los estados financieros el detalle de las diferencias de cambio tanto positivas como negativas generadas.

Es por lo anterior que la institución ya no cuenta con brechas para esta norma.

NICSP 5 Costo por préstamo

La entidad no aplica esta norma ya que no tiene autorización por parte del ente rector para adquirir endeudamiento público, por lo que tampoco puede devengar intereses o cargos financieros por préstamos.

NICSP 9 Ingresos Ordinarios Provenientes de Transacciones de Intercambio

Las brechas detectadas en esta norma han sido cubiertas en su totalidad, realizando para esta norma el reconocimiento de los ingresos por la prestación de servicios con los que cuenta la institución, cuando el resultado de una transacción que implica la prestación de servicios se puede estimar de manera confiable, revelando en los estados financieros, el porcentaje del total de los ingresos que corresponden a ingresos con contraprestación de servicios, además de detallar los ingresos que recibe el Colegio Universitario de Cartago provienen de las ventas de servicios.

NICSP 10 Información Financiera en Economías Hiperinflacionarias

La entidad no está sometida a un indicador hiperinflacionario ni tampoco se visualiza cambios críticos en la situación económica actual del país.

NICSP 11 Contratos de Construcción

La Institución no realiza dentro de sus actividades, obras constructivas, por lo que no mantiene contratos de construcción.

NICSP 12 Inventarios

Para cumplir con la aplicación, los trabajos realizados para evidenciar los requerimientos de la norma se centraron en gestionar como política que la institución realice tomas físicas de inventario de manera semestral, así como muestreos de artículos de forma trimestral, por lo que la entidad lleva un desglose y control de inventarios y su registro contable con el devengo.

De esta manera en las notas a los estados financieros se revela la conformación del mismo, y el detalle de los ajustes realizados como consecuencia de las tomas físicas realizadas.

El método utilizado para la valuación del inventario es de PEPS, sin embargo el sistema utilizado actualmente no posee este método, por lo que el encargado contable al final de cada mes realiza la conversión de los inventarios de Promedio Ponderado a PEPS.

NICSP 13 Arrendamientos

La Institución a partir del mes de setiembre 2023 cuenta con un arrendamiento operativo, el cual consiste en el alquiler del espacio para soda institucional estudiantil, sobre la cual se aplicará y revelará los requerimientos de la norma.

NICSP 14 Hechos ocurridos después de la fecha de presentación

La Institución aplica los requerimientos de la norma sobre cómo debe una entidad, proceder a ajustar sus estados financieros por hechos ocurridos después de la fecha de presentación y las revelaciones que la entidad debe efectuar respecto a la fecha en que los estados financieros han sido autorizados para su emisión, así como, respecto a los hechos ocurridos después de la fecha de presentación, a la fecha la institución no tiene hechos que a revelar posterior a la emisión de los Estados Financieros.

NICSP 16 Propiedades de Inversión

La Institución cuenta con una propiedad e inversión, la cual es revelada en las notas a los estados financieros, la cual se encuentra medida al valor razonable para ello se realizó la reevaluación de la misma, y revelando además los gastos incurridos para su mantenimiento.

NICSP 17 Propiedad Planta y Equipo

En cuanto a la propiedad Planta y Equipo, se cuenta con un auxiliar depurado de los activos de la institución por categoría. Se realizó la reevaluación de los terrenos que posee la institución.

Realizando una revelación en el estado de las notas contable con el detalle por categoría de los activos, así como la vida útil de los mismos.

NICSP 18 Información Financiera por Segmentos

La entidad pertenece a un solo segmento el cual es educación, tampoco se mantienen sedes desconcentradas en el país.

NICSP 19 Provisiones, Activos Contingentes y Pasivos Contingentes

La entidad revela los litigios por pasivos de acuerdo al criterio de la Asesoría Legal, en cuanto a la probabilidad y consecuencia de los procesos que se pueden determinar fiablemente. Los pasivos contingentes corresponden a juicios judiciales en contra del Colegio Universitario de Cartago, que al darse el fallo a favor del denunciante la institución deberá cancelar lo respectivo según lo dicte el juez, al encontrarse en pretensión inicial los casos activos, son revelados en las notas contables.

NICSP 20 Información a Revelar Sobre Partes Relacionadas

Las partes relacionadas de la Institución corresponden a los miembros del Consejo Directivo, Consejo de Decanatura, Consejo Académico y Consejo de Administración. Las reuniones para este período se realizan tanto físicas como virtuales. A la fecha no existe ninguna vinculación entre los miembros de los consejos con empresas terceras que brinden servicios a la institución.

En el estado de Notas Contables se revela quienes son los miembros de cada consejo, sus salarios, así como si tienen parientes que trabajen dentro de la institución.

NICSP 21 Deterioro del Valor de Activos No Generadores de Efectivo

La Institución diferencia los activos generadores de efectivo con los no generadores de efectivo.

La Institución reconoce el deterioro del valor de un activo no generador de efectivo como la pérdida en su potencial de servicio, adicional al reconocimiento mensual realizado a través de la depreciación, siendo registrado y revelado en las notas a los estados financieros.

NICSP 22 Revelación de Información Financiera sobre el Sector Gobierno General

La entidad no aplica esta norma ya es una institución descentralizada.

NICSP 23 Ingresos de Transacciones sin Contraprestación (Impuestos y Transferencias)

Los ingresos provenientes de las transacciones son contraprestación corresponden a las Transferencias recibidas por parte del Ministerio de Educación Pública, correspondiente a la ley 10331 de Presupuesto ordinario y extraordinario de la República para cada económico, por el monto correspondiente al Presupuesto Ordinario aprobado amortizándose posteriormente mes a mes al momento del ingreso de efectivo devengado. Los requerimientos de esta norma son revelados en las Notas a los Estados Financieros.

NICSP 24 Presentación de Información del Presupuesto en los Estados Financieros

La institución aplica esta norma, revelando en las notas a los Estados Financieros la última liquidación presupuestaria presentada a la Contraloría General de la República, el presupuesto es conciliado con la contabilidad, justificando las diferencias presentadas, además se detalla la clasificación de los ingresos y los gastos identificados por el objeto de gasto según corresponda.

NICSP 26 Deterioro del Valor de los Activos Generadores de Efectivo

La institución no aplica esta norma ya que los activos que la entidad mantiene son con el propósito fundamental de prestar servicios con los que no pretende, a través del uso de sus activos, generar rendimientos en condiciones de mercado.

NICSP 27 Agricultura

La institución no aplica esta norma ya que no se dedica a actividades agrícolas.

NICSP 28 -29-30 Instrumentos Financieros

Los instrumentos financieros con lo que cuenta la institución se componen de las cuentas bancarias, cuentas por cobrar, cuentas por pagar, los mismos encuentran debidamente reconocidos, conciliados y valuados, así mismo se exponen a riesgos de tasas de interés, tipo de cambio, riesgo de crédito y liquidez.

Han sido revisados para contar con la clasificación correcta, además de depurados para que la información con la que se cuenta sea actualizada.

Así mismo se revela en las notas a los estados financieros la conformación de los mismos.

NICSP 31 Activos Intangibles

Para la aplicación de esta norma se cuenta con la conformación del auxiliar de activos intangibles, evidenciando la amortización mensual de los mismo, revelando además en las notas a los estados financieros un resumen de los softwares con los que cuenta la institución y su explicación de uso, así como el método de amortización utilizado y la vida útil.

NICSP 32 Acuerdos de Concesión de Servicios: La concedente

La institución no aplica esta norma ya que no tiene acuerdos de concesión de servicios.

NICSP 34 Estados Financieros Separados

La institución no aplica esta norma ya que no tiene inversiones en entidades controladas, negocios conjuntos ni en asociadas.

NICSP 35 Estados Financieros Consolidados

La institución no aplica esta norma ya que no tiene control sobre otras entidades.

NICSP 36 Inversiones en asociadas y negocios conjuntos

La institución no aplica esta norma ya que no tiene inversiones en asociadas y negocios conjuntos.

NICSP 37 Acuerdos conjuntos

La entidad mantiene a la fecha una serie de convenios, cartas de entendimiento y acuerdos entre una serie de instituciones, las cuales se relacionan directamente con la Institución. Estos convenios buscan la articulación y unión con entidades relacionadas al sector educación, con la finalidad de ofrecer la oferta y beneficios que se ofrecen, sin embargo, no se compromete la participación, ni se realiza influencia significativa sobre las otras entidades, dicha información se revela en las notas a los estados financieros, cumpliendo de esta manera con lo solicitado por la norma.

NICSP 38 Información a revelar sobre participaciones en otras entidades

La institución no aplica esta norma ya que no tiene inversiones en entidades controladas, negocios conjuntos ni en asociadas.

NICSP 39 Beneficios a los Empleados

Para cumplir con lo requerido por la norma, se cuenta y se trabaja con el auxiliar de decimotercer mes y salario escolar, y las vacaciones por pagar, los cuales son conciliados mensualmente con la contabilidad, registrando el pasivo y el gasto mensualmente.

NOTAS INFORME ESTADO POR SEGMENTOS

NOTA N° 96

La información financiera por segmentos en Costa Rica se presentará con la clasificación de funciones establecida en el Clasificador Funcional del Gasto para el Sector Público Costarricense.

Política Contable		Concepto	Norma (NICSP)	Referencia Normativa técnica y disposiciones adicionales
6	87.	Definición de segmento	NICSP N° 18, Párrafo 9 y 12.	
6	87	1 Segmentos para la administración financiera de Costa Rica		Clasificador Funcional del Gasto para el SPC DGCN

Revelación:

NOTAS CONTABLES PARTICULARES

Para efectos de revelación, la entidad utilizara este espacio para referirse a señalar políticas particulares, transacciones y otros eventos que considere necesario para el complemento de la información contable al cierre del periodo.

Revelación:

Entrega de Información

Nosotros, Ana Isabel Víquez Oreamuno CÉDULA 1-0549-0756, Decana, Dennisse Monge Jara 1-1222-0248 Contadora, Andrés Aguirre Chinchilla CÉDULA 3-0348-0206 Jefe Financiero, Karen Morales Brenes CÉDULA 3-0383-0357 directora Administrativa Financiera, en condición de encargados y custodios de la información contable de esta institución, damos fe de que la preparación y presentación de los estados financieros, certificaciones o constancias e informes que se realizaron bajo los lineamientos, políticas y reglamentos establecidos por el ente regulador.

<p>ANA ISABEL VIQUEZ OREAMUNO (FIRMA)</p> <p>Firmado digitalmente por ANA ISABEL VIQUEZ OREAMUNO (FIRMA) Fecha: 2026.04.24 12:51:16 -06'00'</p>	<p>ANA ISABEL VIQUEZ OREAMUNO (FIRMA)</p> <p>Firmado digitalmente por ANA ISABEL VIQUEZ OREAMUNO (FIRMA) Fecha: 2026.04.24 12:51:51 -06'00'</p>
<p align="center">Ana Isabel Víquez Oreamuno Representante Legal</p>	<p align="center">Nombre y firma Jerarca Institucional</p>

<p>KAREN CRISTINA MORALES BRENES (FIRMA)</p> <p>Firmado digitalmente por KAREN CRISTINA MORALES BRENES (FIRMA) Fecha: 2026.001.21431</p>	<p>CUC 50</p> <p>Firmado digitalmente por ANDRÉS ALONSO AGUIRRE CHINCHILLA (FIRMA) Fecha: 2026.04.21 14:23:23 -06'00'</p> <p>Firmado digitalmente por DENNIS E ELENA MONGE JARA (FIRMA) Fecha: 2026.04.21 14:23:23 -06'00'</p>
<p align="center">Karen Morales Brenes Directora Administrativa Financiera</p>	<p align="center">Andrés Aguirre Chinchilla Jefe Financiero</p> <p align="center">Dennisse Monge Jara Contadora</p>

Sello:



ANEXOS

ANEXOS 1

Se deben copiar los cuadros de los Excel en formato imagen.

NICSP

NICSP 13 ARRENDAMIENTOS

ANEXOS

Arrendamiento Operativo										
Ítem	No. Contrato	Descripción	Fecha Inicio	Fecha Final	Ente vinculante (Proveedor)	Moneda del Contrato	Monto €	Monto \$	Monto Total Colones	Observación
1	20230302941-00	Concesión de Instalación pública	01/01/2025	31/12/2025	Ana Catalina Bonilla	Colones	€250.000,00		€250.000,00	
2										
3										
GRAN TOTAL							€250.000,00	\$0,00	€250.000,00	

Arrendamiento Financiero										
Ítem	No. Contrato	Descripción	Fecha Inicio	Fecha Final	Ente vinculante (Proveedor)	Moneda del Contrato	Monto €	Monto \$	Monto Total Colones	Observación
1										
2										
3										
GRAN TOTAL							€0,00	\$0,00	€0,00	

Ítem	No. Contrato	Descripción	Monto Fideicomitente	Fiduciario	Fideicomisario	Tipo Arrendamiento (Operativo/Financiero)	Valor Razonable	Observación
1								
2								
3								
GRAN TOTAL			€0,00					

NICSP 27- AGRICULTURA

#	Activos biológicos	Cuenta Contable	Monto
1			
2			
3			
GRAN TOTAL			€0,00

#	Productos Agrícolas	Cuenta Contable	Monto
1			
2			
3			
GRAN TOTAL			€0,00

#	Productos resultantes del procesamiento tras la cosecha o recolección	Cuenta Contable	Monto
1			
2			
3			
GRAN TOTAL			€0,00

NICSP 28- 29- 30

#	Categoría Activo Financiero	Tasa rendimiento	Valor libros	Valor razonable	Nivel riesgo	Observaciones
1	Activo Financiero al Valor Razonable		26.276.481,78	26.276.481,78	Riesgo de Crédito	
2	Activos Financieros disponibles para la venta				Riesgo de Liquidez	
3	Prestamos y Cuentas por Cobrar				Riesgo de Tasa de Cambio	
GRAN TOTAL			€26.276.481,78	€26.276.481,78		

#	Categoría Activo Financiero	Tasa rendimiento	Valor libros	Valor razonable	Nivel riesgo	Observaciones
1	Cuentas pagar		381.592.935,99	381.592.935,99	Riesgo de Crédito	
2					Riesgo de Liquidez	
3					Riesgo de Tasa de Cambio	
GRAN TOTAL			€381.592.935,99	€381.592.935,99		

ANEXOS 2

Información Complementaria

Conciliación Bancarias y Confirmación recíproca Caja única

El proceso de conciliación de cuentas con caja única la institución lo realiza de la siguiente manera:

El día primero de cada mes se procede a bajar los estados de cuenta de la página de tesoro digital, e incluirlos al sistema AVATAR.FI, sistema utilizado para la gestión financiera en la institución.

Los diferentes módulos deben estar cerradas a más tardar los primeros 3 días del mes, una vez aplicados todos los movimientos y cerrados los módulos, se procede a generar automáticamente la conciliación en el sistema, para posteriormente verificar las diferencias si existieran, realizar los ajustes cuando procedan y justificar las diferencias que quedaran.

Se concilia el saldo contable con los estados de cuenta de caja única, importante señalar que el tipo de cambio utilizado para la valuación de la cuenta en dólares es el de compra para operaciones con el sector público no bancario emitido por el banco central que para el cierre de diciembre 2025 estaba en TC 499.56.

Se adjunta las conciliaciones bancarias de cada una de las cuentas.

- **Caja Única Colones**

En la cuenta de Caja Única colones como se puede observar en el resumen la diferencia de ¢726 839,15, cancelado por medio de caja única en diciembre 2024, no registrado en el sistema por error en el mismo, se trabaja con la empresa proveedora del sistema para registrar el pago.

MDH Caja Unica Tesorería Nacional Colones CR08073911213200011334

Saldo en Libros	Saldo en Estado cuenta	Diferencia	Observaciones
57 995 237,68	57 268 400,51	726 837,17	La diferencia de ¢726 839,15, cancelado por medio de caja única en diciembre 2024, no registrado en el sistema por error en el mismo, se trabaja con la empresa proveedora del sistema para registrar el pago.

COLEGIO UNIVERSITARIO DE CARTAGO
 Resumido de Conciliación
 MDH CAJA UNICA TESORERIA NACIONAL COL
 MARZO 2026

	Según Libros	Según Bancos
Saldos Finales	57,995,237.68	57,268,400.51
Documentos en Bancos no registrados en Libros	-726,839.15	
-- No hay documentos pendientes en libros --	-0.00	0.00
19/12/2024 ND 1320116 Propuesta Automática Agrupación de Transacciones	-726,839.15	0.00

Saldos Finales	57,995,237.68	57,268,400.51
Movimientos no registrados en Bancos		0.00
Movimientos no registrados en Libros	-726,839.15	
Saldos Ajustados	57,268,398.53	57,268,400.51

- Caja Única Dólares sin diferencias

MDH Caja Única Tesorería Nacional Dólares CR07073911213200032595

Saldo en Bancos	TC	Saldo en Bancos ¢	Saldo en Libros	Diferencia	Observaciones
57 064,68	464,94	26 531 652,32	26 531 652,32	0,00	sin diferencia

COLEGIO UNIVERSITARIO DE CARTAGO
 Resumido de Conciliación
 MDH Cja Unica Dolares 73911213200032595 DOL
 MARZO 2026

	Según Libros	Según Bancos
Saldos Finales	57,064.68	57,064.70
Documentos en Libros no registrados en Bancos		0.00
-- No hay documentos pendientes en bancos --	0.00	-0.00
Documentos en Bancos no registrados en Libros	0.00	
-- No hay documentos pendientes en libros --	-0.00	0.00

Saldos Finales	57,064.68	57,064.70
Movimientos no registrados en Bancos		0.00
Movimientos no registrados en Libros	0.00	
Saldos Ajustados	57,064.68	57,064.70

- Caja Única Impuesto Cemento sin diferencias.

MDH Caja Unica Tesorería Nacional Colones CR66073921132000031136

Saldo en Libros	Saldo en Estado cuenta	Diferencia	Observaciones
7 039 809,04	7 039 809,04	-	sin diferencia

COLEGIO UNIVERSITARIO DE CARTAGO

Resumido de Conciliación

MDH CUC Recaudación impuesto cemento COL

MARZO 2026

	Según Libros	Según Bancos
Saldos Finales	7,039,809.04	7,039,809.04
Documentos en Libros no registrados en Bancos		0.00
-- No hay documentos pendientes en bancos --	0.00	-0.00
Documentos en Bancos no registrados en Libros	0.00	
-- No hay documentos pendientes en libros --	-0.00	0.00

Saldos Finales	7,039,809.04	7,039,809.04
Movimientos no registrados en Bancos		0.00
Movimientos no registrados en Libros	0.00	
Saldos Ajustados	7,039,809.04	7,039,809.04

