

Colegio Universitario de Cartago (CUC)
Estado de Situación Financiera o Balance General
Del 01 de enero 2025 al 31 de Octubre de 2025
- En miles de colones -

Cuenta	Descripción		Año 2025	Año 2024
1.	ACTIVO			
1.1.	Activo Corriente			
1.1.1.	Efectivo y equivalentes de efectivo	03	1 343 393,76	1 270 425,96
1.1.1.01.	Efectivo		1 343 393,76	1 270 425,96
1.1.1.02.	Equivalentes de efectivo		0,00	0,00
1.1.2.	Inversiones a corto plazo	04	0,00	0,00
1.1.2.01.	Títulos y valores a valor razonable a corto plazo		0,00	0,00
1.1.2.02.	Títulos y valores a costo amortizado a corto plazo		0,00	0,00
1.1.2.03.	Instrumentos Derivados a corto plazo		0,00	0,00
1.1.2.98.	Otras inversiones a corto plazo		0,00	0,00
1.1.2.99.	Previsiones para deterioro de inversiones a corto plazo *		0,00	0,00
1.1.3.	Cuentas a cobrar a corto plazo	05	917 480,80	858 534,24
1.1.3.01.	Impuestos a cobrar a corto plazo		0,00	0,00
1.1.3.02.	Contribuciones sociales a cobrar a corto plazo		0,00	0,00
1.1.3.03.	Ventas a cobrar a corto plazo		12 896,10	12 532,60
1.1.3.04.	Servicios y derechos a cobrar a corto plazo		9 211,90	20 083,75
1.1.3.05.	Ingresos de la propiedad a cobrar a corto plazo		500,00	250,00
1.1.3.06.	Transferencias a cobrar a corto plazo		894 285,14	825 293,59
1.1.3.07.	Préstamos a corto plazo		0,00	0,00
1.1.3.08.	Documentos a cobrar a corto plazo		0,00	0,00
1.1.3.09.	Anticipos a corto plazo		357,55	144,20
1.1.3.10.	Deudores por avales ejecutados a corto plazo		0,00	0,00
1.1.3.11.	Planillas salariales		0,00	0,00
1.1.3.12.	Beneficios Sociales		0,00	0,00
1.1.3.13.	Cuentas por Cobrar Cajas Unicas		0,00	0,00
1.1.3.50.	Registro transitorio de transaccion de activo fijo		0,00	0,00
1.1.3.97.	Cuentas a cobrar en gestión judicial		0,00	0,00
1.1.3.98.	Otras cuentas a cobrar a corto plazo		230,11	230,11
1.1.3.99.	Previsiones para deterioro de cuentas a cobrar a corto plazo *		0,00	0,00
1.1.4.	Inventarios	06	76 099,40	75 136,86
1.1.4.01.	Materiales y suministros para consumo y prestación de servicios		76 099,40	75 136,86
1.1.4.02.	Bienes para la venta		0,00	0,00
1.1.4.03.	Materias primas y bienes en producción		0,00	0,00
1.1.4.04.	Bienes a Transferir sin contraprestación - Donaciones		0,00	0,00
1.1.4.99.	Previsiones para deterioro y pérdidas de inventario *		0,00	0,00
1.1.9.	Otros activos a corto plazo	07	9 962,25	4 556,41
1.1.9.01.	Gastos a devengar a corto plazo		9 962,25	4 556,41
1.1.9.02.	Cuentas transitorias		0,00	0,00
1.1.9.99.	Activos a corto plazo sujetos a depuración contable		0,00	0,00
	Total del Activo Corriente		2 346 936,21	2 208 653,47

1.2.	Activo No Corriente			
1.2.2.	Inversiones a largo plazo	08	0,00	0,00
1.2.2.01.	Títulos y valores a valor razonable a largo plazo		0,00	0,00
1.2.2.02.	Títulos y valores a costo amortizado a largo plazo		0,00	0,00
1.2.2.03.	Instrumentos Derivados a largo plazo		0,00	0,00
1.2.2.98.	Otras inversiones a largo plazo		0,00	0,00
1.2.2.99.	Previsiones para deterioro de inversiones a largo plazo *		0,00	0,00
1.2.3.	Cuentas a cobrar a largo plazo	09	477,47	11 645,22
1.2.3.03.	Ventas a cobrar a largo plazo		0,00	0,00
1.2.3.07.	Préstamos a largo plazo		0,00	0,00
1.2.3.08.	Documentos a cobrar a largo plazo		0,00	0,00
1.2.3.09.	Anticipos a largo plazo		0,00	0,00
1.2.3.10.	Deudores por avales ejecutados a largo plazo		0,00	0,00
1.2.3.98.	Otras cuentas a cobrar a largo plazo		477,47	11 645,22
1.2.3.99.	Previsiones para deterioro de cuentas a cobrar a largo plazo *		0,00	0,00
1.2.5.	Bienes no concesionados	10	10 036 963,46	10 288 857,98
1.2.5.01.	Propiedades, planta y equipos explotados		9 809 367,43	9 757 809,15
1.2.5.02.	Propiedades de inversión		129 510,00	129 510,00
1.2.5.03.	Activos biológicos no concesionados		0,00	0,00
1.2.5.04.	Bienes de infraestructura y de beneficio y uso público en servicio		0,00	0,00
1.2.5.05.	Bienes históricos y culturales		13 509,12	13 509,12
1.2.5.06.	Recursos naturales en explotación		0,00	0,00
1.2.5.07.	Recursos naturales en conservación		0,00	0,00
1.2.5.08.	Bienes intangibles no concesionados		21 860,09	17 365,12
1.2.5.99.	Bienes no concesionados en proceso de producción		62 716,82	370 664,59
1.2.6.	Bienes concesionados	11	0,00	0,00
1.2.6.01.	Propiedades, planta y equipos concesionados		0,00	0,00
1.2.6.03.	Activos biológicos concesionados		0,00	0,00
1.2.6.04.	Bienes de infraestructura y de beneficio y uso público concesionados		0,00	0,00
1.2.6.06.	Recursos naturales concesionados		0,00	0,00
1.2.6.08.	Bienes intangibles concesionados		0,00	0,00
1.2.6.99.	Bienes concesionados en proceso de producción		0,00	0,00
1.2.7.	Inversiones patrimoniales - Método de participación	12	0,00	0,00
1.2.7.01.	Inversiones patrimoniales en el sector privado interno		0,00	0,00
1.2.7.02.	Inversiones patrimoniales en el sector público interno		0,00	0,00
1.2.7.03.	Inversiones patrimoniales en el sector externo		0,00	0,00
1.2.7.04.	Inversiones patrimoniales en fideicomisos		0,00	0,00
1.2.9.	Otros activos a largo plazo	13	0,00	0,00
1.2.9.01.	Gastos a devengar a largo plazo		0,00	0,00
1.2.9.03.	Objetos de valor		0,00	0,00
1.2.9.99.	Activos a largo plazo sujetos a depuración contable		0,00	0,00
	Total del Activo no Corriente		10 037 440,93	10 300 503,20
	TOTAL DEL ACTIVO		12 384 377,14	12 509 156,67

2.	PASIVO			
2.1.	Pasivo Corriente			
2.1.1.	Deudas a corto plazo	14	757 594,84	910 165,82
2.1.1.01.	Deudas comerciales a corto plazo		105 313,54	90 654,49
2.1.1.02.	Deudas sociales y fiscales a corto plazo		643 631,31	811 826,33
2.1.1.03.	Transferencias a pagar a corto plazo		8 650,00	7 685,00
2.1.1.04.	Documentos a pagar a corto plazo		0,00	0,00
2.1.1.05.	Inversiones patrimoniales a pagar a corto plazo		0,00	0,00
2.1.1.06.	Deudas por avales ejecutados a corto plazo		0,00	0,00
2.1.1.07.	Deudas por anticipos a corto plazo		0,00	0,00
2.1.1.08.	Deudas por Planillas salariales		0,00	0,00
2.1.1.13.	Deudas por Creditos Fiscales a favor de terceros c/p		0,00	0,00
2.1.1.99.	Otras deudas a corto plazo		0,00	0,00
2.1.2.	Endeudamiento público a corto plazo	15	0,00	0,00
2.1.2.01.	Títulos y valores de la deuda pública a pagar a corto plazo		0,00	0,00
2.1.2.02.	Préstamos a pagar a corto plazo		0,00	0,00
2.1.2.03.	Deudas asumidas a corto plazo		0,00	0,00
2.1.2.04.	Endeudamiento de Tesorería a corto plazo		0,00	0,00
2.1.2.05.	Endeudamiento público a valor razonable		0,00	0,00
2.1.3.	Fondos de terceros y en garantía	16	12 643,60	27 397,28
2.1.3.01.	Fondos de terceros en la Caja Única		0,00	0,00
2.1.3.02.	Recaudación por cuenta de terceros		0,00	0,00
2.1.3.03.	Depósitos en garantía		12 643,60	27 397,28
2.1.3.90.	Cuentas Asociadas (Deudores) CP		0,00	0,00
2.1.3.99.	Otros fondos de terceros		0,00	0,00
2.1.4.	Provisiones y reservas técnicas a corto plazo	17	0,00	0,00
2.1.4.01.	Provisiones a corto plazo		0,00	0,00
2.1.4.02.	Reservas técnicas a corto plazo		0,00	0,00
2.1.9.	Otros pasivos a corto plazo	18	1 044 743,53	965 208,87
2.1.9.01.	Ingresos a devengar a corto plazo		1 044 743,53	965 208,87
2.1.9.02.	Instrumentos Derivados a pagar a corto plazo		0,00	0,00
2.1.9.99.	Pasivos a corto plazo sujetos a depuración contable		0,00	0,00
	Total del Pasivo Corriente		1 814 981,97	1 902 771,97

2.2.	Pasivo No Corriente			
2.2.1.	Deudas a largo plazo	19	0,00	0,00
2.2.1.01.	Deudas comerciales a largo plazo		0,00	0,00
2.2.1.02.	Deudas sociales y fiscales a largo plazo		0,00	0,00
2.2.1.04.	Documentos a pagar a largo plazo		0,00	0,00
2.2.1.05.	Inversiones patrimoniales a pagar a largo plazo		0,00	0,00
2.2.1.06.	Deudas por avales ejecutados a largo plazo		0,00	0,00
2.2.1.07.	Deudas por anticipos a largo plazo		0,00	0,00
2.2.1.99.	Otras deudas a largo plazo		0,00	0,00
2.2.2.	Endeudamiento público a largo plazo	20	0,00	0,00
2.2.2.01.	Títulos y valores de la deuda pública a pagar a largo plazo		0,00	0,00
2.2.2.02.	Préstamos a pagar a largo plazo		0,00	0,00
2.2.2.03.	Deudas asumidas a largo plazo		0,00	0,00
2.2.3.	Fondos de terceros y en garantía	21	0,00	0,00
2.2.3.01.	Fondos de terceros en la Caja Única		0,00	0,00
2.2.3.99.	Otros fondos de terceros		0,00	0,00
2.2.4.	Provisiones y reservas técnicas a largo plazo	22	0,00	0,00
2.2.4.01.	Provisiones a largo plazo		0,00	0,00
2.2.4.02.	Reservas técnicas a largo plazo		0,00	0,00
2.2.9.	Otros pasivos a largo plazo	23	0,00	0,00
2.2.9.01.	Ingresos a devengar a largo plazo		0,00	0,00
2.2.9.02.	Instrumentos Derivados a pagar a largo plazo		0,00	0,00
2.2.9.99.	Pasivos a largo plazo sujetos a depuración contable		0,00	0,00
	Total del Pasivo no Corriente		0,00	0,00
	TOTAL DEL PASIVO		1 814 981,97	1 902 771,97

3. PATRIMONIO				
3.1.	Patrimonio público			
3.1.1.	Capital	24	2 544 830,01	2 544 830,01
3.1.1.01.	Capital inicial		2 544 830,01	2 544 830,01
3.1.1.02.	Incorporaciones al capital		0,00	0,00
3.1.2.	Transferencias de capital	25	427 394,17	427 394,17
3.1.2.01.	Donaciones de capital		427 394,17	427 394,17
3.1.2.99.	Otras transferencias de capital		0,00	0,00
3.1.3.	Reservas	26	5 680 587,29	5 680 587,29
3.1.3.01.	Revaluación de bienes		5 680 587,29	5 680 587,29
3.1.3.99.	Otras reservas		0,00	0,00
3.1.4.	Variaciones no asignables a reservas	27	0,00	0,00
3.1.4.01.	Diferencias de conversión de moneda extranjera		0,00	0,00
3.1.4.02.	Diferencias de valor razonable de activos financieros destinados a la venta		0,00	0,00
3.1.4.03.	Diferencias de valor razonable de instrumentos financieros designados como cobertura		0,00	0,00
3.1.4.99.	Otras variaciones no asignables a reservas		0,00	0,00
3.1.5.	Resultados acumulados	28	1 916 583,70	1 953 573,24
3.1.5.01.	Resultados acumulados de ejercicios anteriores		1 974 431,55	1 785 901,58
3.1.5.02.	Resultado del ejercicio		-57 847,85	167 671,66
3.2.	Intereses minoritarios		0,00	0,00
3.2.1.	Intereses minoritarios - Participaciones en el patrimonio de entidades controladas	29	0,00	0,00
3.2.1.01.	Intereses minoritarios - Participaciones en el patrimonio de entidades del sector gobierno general		0,00	0,00
3.2.1.02.	Intereses minoritarios - Participaciones en el patrimonio de empresas públicas e instituciones públicas financieras		0,00	0,00
3.2.2.	Intereses minoritarios - Evolución	30	0,00	0,00
3.2.2.01.	Intereses minoritarios - Evolución por reservas		0,00	0,00
3.2.2.02.	Intereses minoritarios - Evolución por variaciones no asignables a reservas		0,00	0,00
3.2.2.03.	Intereses minoritarios - Evolución por resultados acumulados		0,00	0,00
3.2.2.99.	Intereses minoritarios - Evolución por otros componentes del patrimonio		0,00	0,00
TOTAL DEL PATRIMONIO			10 569 395,16	10 606 384,71
TOTAL DEL PASIVO Y PATRIMONIO			12 384 377,14	12 509 156,67

0,00

0,00

Dennisse Monge Jara

DENNISE
ELENA
MONGE
JARA
(FIRMA)Firmado digitalmente por
DENNISE ELENA
MONGE JARA
(FIRMA)
Fecha: 2025.11.11
11:31:39 -0500'

Elaborado por:

Andrés Aguirre Chinchilla

Firmado digitalmente por
ANDRÉS ALONSO AGUIRRE
CHINCHILLA (FIRMA)
Fecha: 2025.11.14 12:03:48
<0000'Karen Morales Brenes
KAREN
CRISTINA
MORALES
BRENES (FIRMA)

Revisado por:

BRENES (FIRMA) 2025.001.20937

Ana Isabel Víquez Oreamuno

Aprobado por:

Colegio Universitario de Cartago (CUC)
Estado de Rendimiento Financiera
Del 01 de enero 2025 al 31 de Octubre de 2025

- En miles de colones -

Cuenta	Descripción	Nota	Año 2025	Año 2024
4.	INGRESOS			
4.1.	Impuestos			
4.1.1.	Impuestos sobre los ingresos, las utilidades y las ganancias de capital	31	0,00	0,00
4.1.1.01.	Impuestos sobre los ingresos y utilidades de personas físicas		0,00	0,00
4.1.1.02.	Impuestos sobre los ingresos y utilidades de personas jurídicas		0,00	0,00
4.1.1.03.	Impuestos sobre dividendos e intereses de títulos valores		0,00	0,00
4.1.1.99.	Otros impuestos sobre los ingresos, las utilidades y las ganancias de capital		0,00	0,00
4.1.2.	Impuestos sobre la propiedad	32	0,00	0,00
4.1.2.01.	Impuesto sobre la propiedad de bienes inmuebles		0,00	0,00
4.1.2.02.	Impuesto sobre la propiedad de vehículos, aeronaves y embarcaciones		0,00	0,00
4.1.2.03.	Impuesto sobre el patrimonio		0,00	0,00
4.1.2.04.	Impuesto sobre los traspasos de bienes inmuebles		0,00	0,00
4.1.2.05.	Impuesto a los traspasos de vehículos, aeronaves y embarcaciones		0,00	0,00
4.1.2.99.	Otros impuestos a la propiedad		0,00	0,00
4.1.3.	Impuestos sobre bienes y servicios	33	0,00	0,00
4.1.3.01.	Impuestos generales y selectivos sobre ventas y consumo		0,00	0,00
4.1.3.02.	Impuestos específicos sobre la producción y consumo de bienes y servicios		0,00	0,00
4.1.3.99.	Otros impuestos sobre bienes y servicios		0,00	0,00
4.1.4.	Impuestos sobre el comercio exterior y transacciones internacionales	34	0,00	0,00
4.1.4.01.	Impuestos a las importaciones		0,00	0,00
4.1.4.02.	Impuestos a las exportaciones		0,00	0,00
4.1.4.99.	Otros impuestos sobre el comercio exterior y transacciones internacionales		0,00	0,00
4.1.9.	Otros impuestos	35	0,00	0,00
4.1.9.99.	Otros impuestos sin discriminar		0,00	0,00
4.2.	Contribuciones sociales			
4.2.1.	Contribuciones a la seguridad social	36	0,00	0,00
4.2.1.01.	Contribuciones al seguro de pensiones		0,00	0,00
4.2.1.02.	Contribuciones a regímenes especiales de pensiones		0,00	0,00
4.2.1.03.	Contribuciones al seguro de salud		0,00	0,00
4.2.9.	Contribuciones sociales diversas	37	0,00	0,00
4.2.9.99.	Otras contribuciones sociales		0,00	0,00
4.3.	Multas, sanciones, remates y confiscaciones de origen no tributario			
4.3.1.	Multas y sanciones administrativas	38	527,20	510,40
4.3.1.01.	Multas de tránsito		0,00	0,00
4.3.1.02.	Multas por atraso en el pago de bienes y servicios		527,20	510,40
4.3.1.03.	Sanciones administrativas		0,00	0,00
4.3.1.99.	Otras multas		0,00	0,00
4.3.2.	Remates y confiscaciones de origen no tributario	39	0,00	0,00
4.3.2.99.	Otros remates y confiscaciones de origen no tributario		0,00	0,00
4.3.3.	Intereses moratorios	40	0,00	0,00
4.3.3.01.	Otros remates y confiscaciones de origen no tributario		0,00	0,00

4.3.3.02.	Intereses moratorios por atraso en el pago de multas de transito		0,00	0,00
-----------	--	--	------	------

4.4.	Ingresos y resultados positivos por ventas			
4.4.1.	Ventas de bienes y servicios	41	287 611,51	287 341,74
4.4.1.01.	Ventas de bienes		0,00	0,00
4.4.1.02.	Ventas de servicios		287 611,51	287 341,74
4.4.2.	Derechos administrativos	42	475 626,21	472 004,48
4.4.2.01.	Derechos administrativos a los servicios de transporte		0,00	0,00
4.4.2.99.	Otros derechos administrativos		475 626,21	472 004,48
4.4.3.	Comisiones por préstamos	43	0,00	0,00
4.4.3.01.	Comisiones por préstamos al sector privado interno		0,00	0,00
4.4.3.02.	Comisiones por préstamos al sector público interno		0,00	0,00
4.4.3.03.	Comisiones por préstamos al sector externo		0,00	0,00
4.4.4.	Resultados positivos por ventas de inversiones	44	0,00	0,00
4.4.4.01.	Resultados positivos por ventas de inversiones patrimoniales - Método de participación		0,00	0,00
4.4.4.98.	Resultados positivos por ventas de otras inversiones		0,00	0,00
4.4.5.	Resultados positivos por ventas e intercambio de bienes	45	0,00	0,00
4.4.5.01.	Resultados positivos por ventas de construcciones terminadas		0,00	0,00
4.4.5.02.	Resultados positivos por ventas de propiedades, planta y equipo		0,00	0,00
4.4.5.03.	Resultados positivos por ventas de activos biológicos		0,00	0,00
4.4.5.04.	Resultados positivos por ventas de bienes intangibles		0,00	0,00
4.4.5.05.	Resultados positivos por ventas por arrendamientos financieros		0,00	0,00
4.4.5.06.	Resultados positivos por intercambio de propiedades, planta y equipo		0,00	0,00
4.4.5.07.	Resultados positivos por intercambio de bienes intangibles		0,00	0,00
4.4.5.08.	Resultados positivos por intercambio de Inventario		0,00	0,00
4.4.5.09.	Resultados positivos por la entrega de activos como medio de pago de impuestos		0,00	0,00
4.4.5.10.	Resultados positivos por intercambio de Infra		0,00	0,00
4.4.6.	Resultados positivos por la recuperacion de dinero mal agreditado de periodos anteriores	46	0,00	0,00
4.4.6.01.	Resultados positivos por la recuperacion de sumas de periodos anteriores		0,00	0,00
4.5.	Ingresos de la propiedad			
4.5.1.	Rentas de inversiones y de colocación de efectivo	47	21 434,08	22 340,58
4.5.1.01.	Intereses por equivalentes de efectivo		21 434,08	22 340,58
4.5.1.02.	Intereses por títulos y valores a costo amortizado		0,00	0,00
4.5.1.98.	Resultados positivos de otras inversiones		0,00	0,00
4.5.2.	Alquileres y derechos sobre bienes	48	2 198,00	2 437,50
4.5.2.01.	Alquileres		2 198,00	2 437,50
4.5.2.02.	Ingresos por concesiones		0,00	0,00
4.5.2.03.	Derechos sobre bienes intangibles		0,00	0,00
4.5.9.	Otros ingresos de la propiedad	49	0,00	0,00
4.5.9.03.	Intereses por ventas		0,00	0,00
4.5.9.07.	Intereses por préstamos		0,00	0,00
4.5.9.08.	Intereses por documentos a cobrar		0,00	0,00
4.5.9.10.	Intereses por deudores por avales ejecutados		0,00	0,00
4.5.9.97.	Intereses por cuentas a cobrar en gestión judicial		0,00	0,00
4.5.9.99.	Intereses por otras cuentas a cobrar		0,00	0,00
4.6.	Transferencias			
4.6.1.	Transferencias corrientes	50	3 241 183,52	3 406 898,79
4.6.1.01.	Transferencias corrientes del sector privado interno		0,00	0,00
4.6.1.02.	Transferencias corrientes del sector público interno		3 241 183,52	3 406 898,79

4.6.1.03.	Transferencias corrientes del sector externo		0,00	0,00
4.6.2.	Transferencias de capital	51	0,00	0,00
4.6.2.01.	Transferencias de capital del sector privado interno		0,00	0,00
4.6.2.02.	Transferencias de capital del sector público interno		0,00	0,00
4.6.2.03.	Transferencias de capital del sector externo		0,00	0,00

4.9.	Otros ingresos			
4.9.1.	Resultados positivos por tenencia y por exposición a la inflación	52	1 978,83	14 837,52
4.9.1.01.	Diferencias de cambio positivas por activos		1 978,83	14 089,39
4.9.1.02.	Diferencias de cambio positivas por pasivos		0,00	748,14
4.9.1.03.	Resultados positivos por tenencia de activos no derivados		0,00	0,00
4.9.1.04.	Resultados positivos por tenencia de pasivos no derivados		0,00	0,00
4.9.1.05.	Resultados positivos por tenencia de instrumentos financieros derivados		0,00	0,00
4.9.1.06.	Resultado positivo por exposición a la inflación		0,00	0,00
4.9.2.	Reversión de consumo de bienes	53	0,00	0,00
4.9.2.01.	Reversión de consumo de bienes no concesionados		0,00	0,00
4.9.2.02.	Reversión de consumo de bienes concesionados		0,00	0,00
4.9.3.	Reversión de pérdidas por deterioro y desvalorización de bienes	54	0,00	0,00
4.9.3.01.	Reversión de deterioro y desvalorización de bienes no concesionados		0,00	0,00
4.9.3.02.	Reversión de deterioro y desvalorización de bienes concesionados		0,00	0,00
4.9.3.03.	Reversión de deterioro y desvalorización de inventarios por materiales y suministros para consumo y prestación de servicios		0,00	0,00
4.9.3.04.	Reversión de deterioro y desvalorización de inventarios por bienes para la venta		0,00	0,00
4.9.3.05.	Reversión de deterioro y desvalorización de inventarios por materias primas y bienes en producción		0,00	0,00
4.9.4.	Recuperación de provisiones	55	0,00	0,00
4.9.4.01.	Recuperación de provisiones para deterioro de inversiones		0,00	0,00
4.9.4.02.	Recuperación de provisiones para deterioro de cuentas a cobrar		0,00	0,00
4.9.4.03.	Recuperación de provisiones para deterioro y pérdidas de inventarios		0,00	0,00
4.9.5.	Recuperación de provisiones y reservas técnicas	56	50 924,29	0,00
4.9.5.01.	Recuperación de provisiones para litigios y demandas		0,00	0,00
4.9.5.02.	Recuperación de provisiones para reestructuración		0,00	0,00
4.9.5.03.	Recuperación de provisiones para beneficios a los empleados		50 924,29	0,00
4.9.5.99.	Recuperación de otras provisiones y reservas técnicas		0,00	0,00
4.9.6.	Resultados positivos de inversiones patrimoniales y participación de los intereses minoritarios	57	0,00	0,00
4.9.6.01.	Resultados positivos de inversiones patrimoniales		0,00	0,00
4.9.6.02.	Participación de los intereses minoritarios en el resultado neto negativo		0,00	0,00
4.9.9.	Otros ingresos y resultados positivos	58	84 332,09	30 633,90
4.9.9.99.	Ingresos y resultados positivos varios		84 332,09	30 633,90
	TOTAL DE INGRESOS		4 165 815,71	4 237 004,91

5.	GASTOS			
5.1.	Gastos de funcionamiento			
5.1.1.	Gastos en personal	59	3 336 169,99	3 330 683,90
5.1.1.01.	Remuneraciones Básicas		1 838 905,33	1 779 199,72
5.1.1.02.	Remuneraciones eventuales		71 719,27	92 001,04
5.1.1.03.	Incentivos salariales		787 106,00	796 980,74
5.1.1.04.	Contribuciones patronales al desarrollo y la seguridad social		239 878,30	235 601,89
5.1.1.05.	Contribuciones patronales a fondos de pensiones y a otros fondos de capitalización		372 053,08	371 745,49
5.1.1.06.	Asistencia social y beneficios al personal		26 508,02	55 155,02
5.1.1.07.	Contribuciones estatales a la seguridad social		0,00	0,00
5.1.1.99.	Otros gastos en personal		0,00	0,00
5.1.2.	Servicios	60	365 381,72	302 012,50
5.1.2.01.	Alquileres y derechos sobre bienes		10 436,86	8 919,95
5.1.2.02.	Servicios básicos		52 721,20	56 391,35

5.1.2.03.	Servicios comerciales y financieros		45 874,06	44 027,77
5.1.2.04.	Servicios de gestión y apoyo		213 834,22	137 784,68
5.1.2.05.	Gastos de viaje y transporte		6 516,98	7 480,73
5.1.2.06.	Seguros, reaseguros y otras obligaciones		15 833,39	14 626,86

5.1.2.07.	Capacitación y protocolo		1 068,25	9 837,17
5.1.2.08.	Mantenimiento y reparaciones		19 096,75	22 944,01
5.1.2.99.	Otros servicios		0,00	0,00
5.1.3.	Materiales y suministros consumidos	61	41 615,98	25 645,77
5.1.3.01.	Productos químicos y conexos		5 535,74	3 941,02
5.1.3.02.	Alimentos y productos agropecuarios		0,00	547,06
5.1.3.03.	Materiales y productos de uso en la construcción y mantenimiento		3 667,26	2 351,56
5.1.3.04.	Herramientas, repuestos y accesorios		478,81	458,40
5.1.3.99.	Útiles, materiales y suministros diversos		31 934,16	18 347,74
5.1.4.	Consumo de bienes distintos de inventarios	62	414 767,96	326 855,89
5.1.4.01.	Consumo de bienes no concesionados		414 767,96	326 855,89
5.1.4.02.	Consumo de bienes concesionados		0,00	0,00
5.1.5.	Pérdidas por deterioro y desvalorización de bienes	63	0,00	0,00
5.1.5.01.	Deterioro y desvalorización de bienes no concesionados		0,00	0,00
5.1.5.02.	Deterioro y desvalorización de bienes concesionados		0,00	0,00
5.1.6.	Deterioro y pérdidas de inventarios	64	853,32	435,38
5.1.6.01.	Deterioro y pérdidas de inventarios por materiales y suministros para consumo y prestación de servicios		853,32	435,38
5.1.6.02.	Deterioro y pérdidas de inventarios por bienes para la venta		0,00	0,00
5.1.6.03.	Deterioro y pérdidas de inventarios por materias primas y bienes en producción		0,00	0,00
5.1.7.	Deterioro de inversiones y cuentas a cobrar	65	2 634,67	0,00
5.1.7.01.	Deterioro de inversiones		0,00	0,00
5.1.7.02.	Deterioro de cuentas a cobrar		2 634,67	0,00
5.1.8.	Cargos por provisiones y reservas técnicas	66	0,00	0,00
5.1.8.01.	Cargos por litigios y demandas		0,00	0,00
5.1.8.02.	Cargos por reestructuración		0,00	0,00
5.1.8.03.	Cargos por beneficios a los empleados		0,00	0,00
5.1.8.99.	Cargos por otras provisiones y reservas técnicas		0,00	0,00
5.2.	Gastos financieros			
5.2.1.	Intereses sobre endeudamiento público	67	0,00	0,00
5.2.1.01.	Intereses sobre títulos y valores de la deuda pública		0,00	0,00
5.2.1.02.	Intereses sobre préstamos		0,00	0,00
5.2.1.03.	Intereses sobre deudas asumidas		0,00	0,00
5.2.1.04.	Intereses sobre endeudamiento de Tesorería		0,00	0,00
5.2.9.	Otros gastos financieros	68	0,00	0,00
5.2.9.01.	Intereses por deudas comerciales		0,00	0,00
5.2.9.02.	Intereses por deudas sociales y fiscales		0,00	0,00
5.2.9.04.	Intereses por documentos a pagar		0,00	0,00
5.2.9.06.	Intereses sobre deudas por avales ejecutados		0,00	0,00
5.2.9.99.	Otros gastos financieros varios		0,00	0,00
5.3.	Gastos y resultados negativos por ventas			
5.3.1.	Costo de ventas de bienes y servicios	69	0,00	0,00
5.3.1.01.	Costo de ventas de bienes		0,00	0,00
5.3.1.02.	Costo de ventas de servicios		0,00	0,00
5.3.2.	Resultados negativos por ventas de inversiones	70	0,00	0,00
5.3.2.02.	Resultados negativos por ventas de inversiones patrimoniales - Método de participación		0,00	0,00
5.3.2.99.	Resultados negativos por ventas de otras inversiones		0,00	0,00
5.3.3.	Resultados negativos por ventas e intercambio de bienes	71	0,00	0,00

5.3.3.01.	Resultados negativos por ventas de construcciones terminadas		0,00	0,00
5.3.3.02.	Resultados negativos por ventas de propiedades, planta y equipo		0,00	0,00
5.3.3.03.	Resultados negativos por ventas de activos biológicos		0,00	0,00
5.3.3.04.	Resultados negativos por ventas de bienes intangibles		0,00	0,00
5.3.3.05.	Resultados negativos por ventas por arrendamientos financieros		0,00	0,00

5.3.3.06.	Resultados negativos por intercambio de propiedades, planta y equipo		0,00	0,00
5.3.3.07.	Resultados negativos por intercambio de bienes intangibles		0,00	0,00
5.3.3.08.	Resultados negativos por intercambio de bienes Patrimonio Historico Cultural		0,00	0,00
5.3.3.10.	Resultados negativo por intercambio de Infra		0,00	0,00
5.4.	Transferencias			
5.4.1.	Transferencias corrientes	72	58 689,87	70 210,93
5.4.1.01.	Transferencias corrientes al sector privado interno		47 179,30	50 323,90
5.4.1.02.	Transferencias corrientes al sector público interno		11 510,57	19 887,03
5.4.1.03.	Transferencias corrientes al sector externo		0,00	0,00
5.4.2.	Transferencias de capital	73	0,00	0,00
5.4.2.01.	Transferencias de capital al sector privado interno		0,00	0,00
5.4.2.02.	Transferencias de capital al sector público interno		0,00	0,00
5.4.2.03.	Transferencias de capital al sector externo		0,00	0,00
5.9.	Otros gastos			
5.9.1.	Resultados negativos por tenencia y por exposición a la inflación	74	1 161,69	13 471,14
5.9.1.01.	Diferencias de cambio negativas por activos		582,97	9 328,07
5.9.1.02.	Diferencias de cambio negativas por pasivos		578,72	4 143,07
5.9.1.03.	Resultados negativos por tenencia de activos no derivados		0,00	0,00
5.9.1.04.	Resultados negativos por tenencia de pasivos no derivados		0,00	0,00
5.9.1.05.	Resultados negativos por tenencia de instrumentos financieros derivados		0,00	0,00
5.9.1.06.	Resultado negativo por exposición a la inflación		0,00	0,00
5.9.2.	Resultados negativos de inversiones patrimoniales y participación de los intereses minoritarios	75	0,00	0,00
5.9.2.01.	Resultados negativos de inversiones patrimoniales		0,00	0,00
5.9.2.02.	Participación de los intereses minoritarios en el resultado neto positivo		0,00	0,00
5.9.9.	Otros gastos y resultados negativos	76	2 388,37	17,74
5.9.9.02.	Impuestos, multas y recargos moratorios		2 388,37	17,74
5.9.9.03.	Devoluciones de impuestos		0,00	0,00
5.9.9.99.	Gastos y resultados negativos varios		0,00	0,00
	TOTAL DE GASTOS		4 223 663,57	4 069 333,25
	AHORRO y/o DESAHORRO DEL PERIODO		-57 847,85	167 671,66
			0,00	0,00

Dennisse Monge Jara

Firmado digitalmente por DENNIS E ELENA MONGE JARA (FIRMA)
Fecha: 2025.11.11 11:28:19 -06'00'

Elaborado por:

Andrés Aguirre Chinchilla



Firmado digitalmente por ANDRÉS ALONSO AGUIRRE CHINCHILLA (FIRMA)
Fecha: 2025.11.14 12:12:06 -06'00'

Karen Morales Brenes

KAREN CRISTINA MORALES BRENES (FIRMA)

Revisado por: BRENES (FIRMA) 2025.001.20937

Ana Isabel Víquez Oreamuno

ANA ISABEL VIQUEZ OREAMUNO (FIRMA)

Firmado digitalmente por ANA ISABEL VIQUEZ OREAMUNO (FIRMA)
Fecha: 2025.11.21 11:18:02 -06'00'

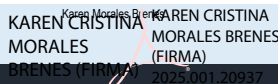
Aprobado por:

Colegio Universitario de Cartago (CUC)
ESTADO DE FLUJO DE EFECTIVO
Del 01 de enero 2025 al 31 de Octubre de 2025

En miles de colones

Descripción	Nota N°	Ejercicio 2025	Ejercicio 2024
FLUJOS DE EFECTIVO DE LAS ACTIVIDADES DE OPERACIÓN			
Cobros	77	4 051 737,61	4 322 836,16
Cobros por impuestos			
Cobros por contribuciones sociales			
Cobros por multas, sanciones, remates y confiscaciones de origen no tributario		527,20	510,40
Cobros por ventas de inventarios, servicios y derechos administrativos		862 585,10	840 300,08
Cobros por ingresos de la propiedad		23 382,08	24 528,08
Cobros por transferencias		3 144 610,28	3 406 898,79
Cobros por concesiones			
Otros cobros por actividades de operación		20 632,95	50 598,81
Pagos	78	3 699 823,84	3 849 547,94
Pagos por beneficios al personal		3 090 108,96	2 962 982,61
Pagos por servicios y adquisiciones de inventarios (incluye anticipos)		653 164,85	520 794,00
Pagos por prestaciones de la seguridad social			
Pagos por otras transferencias		50 039,87	352 282,45
Otros pagos por actividades de operación		6 510,16	13 488,88
Flujos netos de efectivo por actividades de operación		351 913,77	473 288,22
FLUJOS DE EFECTIVO DE LAS ACTIVIDADES DE INVERSIÓN			
Cobros	79	0,00	0,00
Cobros por ventas de bienes distintos de inventarios			
Cobros por ventas y reembolso de inversiones patrimoniales			
Cobros por ventas y reembolso de inversiones en otros instrumentos financieros			
Cobros por reembolsos de préstamos			
Otros cobros por actividades de inversión			
Pagos	80	115 816,22	228 801,54
Pagos por adquisición de bienes distintos de inventarios		115 816,22	228 801,54
Pagos por adquisición de inversiones patrimoniales			
Pagos por adquisición de inversiones en otros instrumentos financieros			
Pagos por préstamos otorgados			
Otros pagos por actividades de inversión			
Flujos netos de efectivo por actividades de inversión		-115 816,22	-228 801,54
FLUJOS DE EFECTIVO DE LAS ACTIVIDADES DE FINANCIACIÓN			
Cobros	81	0,00	0,00
Cobros por incrementos de capital y transferencias de capital			
Cobros por endeudamiento público			
Otros cobros por actividades de financiación			
Pagos	82	0,00	0,00
Pagos por disminuciones del patrimonio que no afectan resultados			
Pagos por amortizaciones de endeudamiento público			
Otros pagos por actividades de financiación			
Flujos netos de efectivo por actividades de financiación		0,00	0,00
Incremento/Disminución neta de efectivo y equivalentes de efectivo por flujos de actividades		236 097,55	244 486,68
Incremento/Disminución neta de efectivo y equivalentes de efectivo por diferencias de cambio no realizadas		0,00	0,00
Efectivo y equivalentes de efectivo al inicio del ejercicio		1 107 296,21	1 025 939,28
Efectivo y equivalentes de efectivo al final del ejercicio	83	1 343 393,76	1 270 425,96

<p>Dennisse Monge Jara</p> <p><small>Firmado digitalmente por DENNISSE ELENIS MONGE JARA (FIRMA) Fecha: 2025.11.21 11:27:05 -06'00'</small></p>	<p>Elaborado por:</p>
<p>Andrés Aguirre Chinchilla</p> <p><small>Firmado digitalmente por ANDRÉS ALONSO AGUIRRE CHINCHILLA (FIRMA) Fecha: 2025.11.14 12:08:18 -06'00'</small></p>	<p>Revisado por:</p>
<p>Ana Isabel Viquez Oreamuno</p> <p>ANA ISABEL VIQUEZ OREAMUNO (FIRMA)</p> <p><small>Firmado digitalmente por ANA ISABEL VIQUEZ OREAMUNO (FIRMA) Fecha: 2025.11.21 11:09:25 -06'00'</small></p>	<p>Aprobado por:</p>



KAREN CRISTINA MORALES BRENES (FIRMA)

2025.001.20937

	ID_Entidad	Unidad_Tiempo	Periodo
14132M1020	1413	2M	1020

Colegio Universitario de Cartago (CUC)
ESTADO DE CAMBIOS EN EL PATRIMONIO NETO
Del 01 de enero 2025 al 31 de Octubre de 2025
 En miles de colones

Cuenta	Concepto	Capital	Transferencias de capital	Reservas	Variaciones no asignables a reservas	Resultados acumulados	Intereses Minoritarios Part. Patrimonio	Intereses Minoritarios Evolución	Total Patrimonio
		311	312	313	314	315	321	322	
	Saldos al 31/12/2024	2 544 830,01	427 394,17	5 680 587,29	0,00	2 071 004,79	0,00	0,00	10 723 816,26
Variaciones del ejercicio									
3.1.1.01.	Capital inicial	0,00							0,00
3.1.1.02.	Incorporaciones al capital	0,00							0,00
3.1.2.01.	Donaciones de capital		0,00						0,00
3.1.2.99.	Otras transferencias de capital		0,00						0,00
3.1.3.01.	Revaluación de bienes			0,00					0,00
3.1.3.99.	Otras reservas			0,00					0,00
3.1.4.01.	Diferencias de conversión de moneda extranjera				0,00				0,00
3.1.4.02.	Diferencias de valor razonable de activos financieros destinados a la venta				0,00				0,00
3.1.4.03.	Diferencias de valor razonable de instrumentos financieros designados como cobertura				0,00				0,00
3.1.4.99.	Otras variaciones no asignables a reservas				0,00				0,00
3.1.5.01.	Resultados acumulados de ejercicios anteriores					-96 573,25			-96 573,25
3.1.5.02.	Resultado del ejercicio					-57 847,85			-57 847,85
3.2.1.01.	Intereses minoritarios - Participaciones en el patrimonio de entidades del sector gobierno general						0,00		0,00
3.2.1.02.	Intereses minoritarios - Participaciones en el patrimonio de empresas públicas e instituciones públicas financieras						0,00		0,00
3.2.2.01.	Intereses minoritarios - Evolución por reservas							0,00	0,00
3.2.2.02.	Intereses minoritarios - Evolución por variaciones no asignables a reservas							0,00	0,00
3.2.2.03.	Intereses minoritarios - Evolución por resultados acumulados							0,00	0,00
3.2.2.99.	Intereses minoritarios - Evolución por otros componentes del patrimonio							0,00	0,00
Total de variaciones del ejercicio		0,00	0,00	0,00	0,00	-154 421,10	0,00	0,00	-154 421,10
Saldos del periodo		2 544 830,01	427 394,17	5 680 587,29	0,00	1 916 583,69	0,00	0,00	10 569 395,16

(*) De uso exclusivo en Estados Contables consolidados

Dennisse Monge Jara
 DENNISE ELENA MONGE JARA (FIRMA)
 Firmado digitalmente por DENNISE ELENA MONGE JARA (FIRMA)
 Fecha: 2025.11.11 11:26:59 -05'00'

Andrés Aguirre Chinchilla
 CUC
 Revisado por:
 KAREN CRISTINA MORALES BRENES (FIRMA)
 Firmado digitalmente por KAREN CRISTINA MORALES BRENES (FIRMA)
 Fecha: 2025.11.11 11:26:59 -05'00'

ANA ISABEL VIQUEZ OREAMUNO
 Firmado digitalmente por ANA ISABEL VIQUEZ OREAMUNO (FIRMA)
 Fecha: 2025.11.21
 Aprobado por: ANA ISABEL VIQUEZ OREAMUNO (FIRMA)

Institución 14132

**NOTAS CONTABLES ESTADOS
FINANCIEROS OCTUBRE 2025**

OCTUBRE, 2025

TABLA DE CONTENIDO

- 1.1. ACTIVO 8
 - 1.1 ACTIVO CORRIENTE..... 8
 - NOTA N° 3 8
 - NOTA N° 4 11
 - NOTA N° 6 13
 - NOTA N° 7 16
 - NOTA N° 8 17
 - NOTA N° 9 18
 - NOTA N° 10 18
 - NOTA N° 11 30
 - NOTA N° 12 33
 - NOTA N° 13 34
 - 2.1 PASIVO CORRIENTE..... 35
 - NOTA N° 14 35
 - NOTA N° 15 38
 - NOTA N° 16 39
 - NOTA N° 17 39
 - NOTA N° 18 41
 - 2.2 PASIVO NO CORRIENTE..... 42
 - NOTA N° 19 42
 - NOTA N° 20 42
 - NOTA N° 21 43
 - NOTA N° 22 43
 - NOTA N° 23 44
- 3. PATRIMONIO 45
 - 3.1 PATRIMONIO PUBLICO 45
 - NOTA N° 24 45
 - NOTA N° 25 46
 - NOTA N° 26 47
 - NOTA N° 28 49
 - NOTA N° 29 50
 - NOTA N° 30 50


NOTAS EXPLICATIVAS AL ESTADO DE RENDIMIENTO FINANCIERO.....	51
4. INGRESOS.....	51
4.1 IMPUESTOS.....	51
NOTA N° 31.....	51
NOTA N° 34.....	52
NOTA N° 35.....	53
4.2 CONTRIBUCIONES SOCIALES.....	53
NOTA N°36.....	53
4.3 MULTAS, SANCIONES, REMATES Y CONFISCACIONES DE ORIGEN NO TRIBUTARIO.....	54
NOTA N° 38.....	54
NOTA N° 39.....	55
NOTA N° 40.....	55
4.4 INGRESOS Y RESULTADOS POSITIVOS POR VENTAS.....	56
NOTA N° 41.....	56
NOTA N° 42.....	57
NOTA N° 43.....	58
NOTA N° 44.....	58
NOTA N° 45.....	59
NOTA N° 46.....	59
4.5 INGRESOS DE LA PROPIEDAD.....	60
NOTA N° 47.....	60
NOTA N° 48.....	60
NOTA N° 49.....	62
4.6 TRANSFERENCIAS.....	62
NOTA N° 50.....	62
Transferencias de capital.....	63
4.9 OTROS INGRESOS.....	64
NOTA N° 52.....	64
NOTA N° 53.....	65
NOTA N° 54.....	65
NOTA N° 55.....	66
NOTA N° 56.....	66
NOTA N° 57.....	67
NOTA N° 58.....	67
5. GASTOS.....	68

5.1 GASTOS DE FUNCIONAMIENTO	68
NOTA N° 59	68
NOTA N° 60	71
NOTA N° 61	72
NOTA N° 62	74
NOTA N° 63	75
NOTA N° 64	75
NOTA N° 65	76
NOTA N° 66	76
5.2 GASTOS FINANCIEROS	77
NOTA N° 67	77
NOTA N° 68	78
5.3 GASTOS Y RESULTADOS NEGATIVOS POR VENTAS.....	78
NOTA N° 69	78
NOTA N° 71	79
NOTA N° 72	80
5.9 OTROS GASTOS	82
NOTA N° 74	82
NOTA N° 76	83
NOTAS ESTADO DE FLUJO DE EFECTIVO	84
FLUJOS DE EFECTIVO DE LAS ACTIVIDADES DE OPERACIÓN	84
NOTA N°77	84
NOTA N°78	85
FLUJOS DE EFECTIVO DE LAS ACTIVIDADES DE INVERSIÓN	85
NOTA N°79	85
NOTA N°80	86
FLUJOS DE EFECTIVO DE LAS ACTIVIDADES DE FINANCIACIÓN	86
NOTA N°81	86
NOTA N°82	87
NOTA N°83	87
NOTAS DEL ESTADO DE CAMBIOS EN EL PATRIMONIO NETO.....	89
NOTA N°84	89
NOTA N°85	90

NOTAS AL INFORME DEUDA PÚBLICA	93
NOTA N°86	93
NOTA N°87	94
NOTAS INFORME ESTADO POR SEGMENTOS	95
NOTAS CONTABLES PARTICULARES	96
Entrega de Información	96

Periodo Contable 2025

Periodo Contable 2025

	Colegio Universitario de Cartago	14132
NOTAS A LOS ESTADOS FINANCIEROS PERIODO CONTABLE 2022		
Ana Isabel Viquez Oreamuno		Dennisse Monge Jara
Representante Legal	Jerarca	Contador
3-007-045261		
Cédula Jurídica		Acuerdo de Junta Directiva

Descripción de la Entidad

Entidad:

- Colegio Universitario de Cartago

Ley de Creación:

- No.6541 Regulatoria de Instituciones de Enseñanza Superior Para universitaria.
- No.9625 Ley Orgánica del Colegio Universitario de Cartago

Fines de creación de la Entidad:

- Atender la necesidad de educación superior parauniversitaria de los estudiantes egresados del sistema de educación general básica, ofreciendo carreras cortas a nivel de diplomado.

Objetivos de la Entidad:

- Ofrecer carreras cortas de dos o tres años de duración a personas egresadas de la educación diversificada.

- Ofrecer cursos a la comunidad: Programas técnicos y cursos libres.
- Ofrecer Asistencia Técnica a empresas.

Domicilio y forma legal de la entidad, y jurisdicción en que opera:

El Colegio Universitario de Cartago es una institución estatal del régimen descentralizado, que se encuentra ubicado en la provincia de Cartago Distrito Occidental, de la funeraria La última Joya 400 metros sur, 100 al este, 50 sur.

La Institución fue formada mediante la Ley No.6541 de creación de los Colegio Universitarios, y ratificada mediante la Ley de creación No.9625 Ley Orgánica del Colegio Universitario de Cartago.

A la fecha, la entidad mantiene activas sus operaciones académicas, y se espera que para el ejercicio económico 2025 las mismas se mantengan.

Descripción de la naturaleza de las operaciones de la entidad, y principales actividades:

La naturaleza de la institución es atender la necesidad de educación superior para universitaria de los estudiantes egresados del sistema de educación general básica, ofreciendo carreras cortas a nivel de diplomado.

Las principales actividades son la venta de servicios en carreras cortas de dos o tres años de duración, así como cursos a la comunidad, programas técnicos y cursos libres y la asistencia técnica a empresas.

NOTAS ESTADO DE SITUACION FINANCIERA

1.1. ACTIVO

1.1 ACTIVO CORRIENTE

NOTA N° 3

Efectivo y Equivalente De Efectivo

Cuenta	Descripción	Nota	Periodo Actual	Periodo Anterior	Diferencia
					%
1.1.1.	Efectivo y equivalentes de efectivo	03	1 343 393,76	1 270 425,96	5,74%

Detalle cuentas corrientes en el sector privado interno

Cuenta	Descripción
1.1.1.01.02.01.2.	Cuentas corrientes en el sector privado interno

Entidad	Periodo Actual	Periodo Anterior	Diferencia
			%
MUCAP	1 166 557 284.40	884 958 184.38	31.82%

Detalle cuentas corrientes en el sector público interno

Cuenta	Descripción
1.1.1.01.02.02.2.	Cuentas corrientes en el sector público interno

Entidad	Periodo Actual	Periodo Anterior	Diferencia
			%
BCR	41 176 459.16	68 859 252.75	-40.20%
BPDC	3 778 557.66	3 803 173.66	-0.65%
BNCR	53 619 519.26	52 527 699.52	2.08%

Detalle de Caja Única

Cuenta	Descripción
1.1.1.01.02.02.3.	Caja Única

Entidad	Periodo Actual	Periodo Anterior	Diferencia
			%
Tesorería Nacional	72 838 698.58	255 144 222.03	- 71.45%

Detalle de Cajas Chicas y Fondos rotatorios

El fondo fijo de caja chica lo constituirá aquella suma de dinero que autoriza la Dirección Administrativa, para realizar gastos menores en la adquisición de bienes y servicios que tienen carácter de indispensable y urgente, de las partidas y subpartidas presupuestarias autorizadas para realizar gastos por fondo de caja chica, las cuales se establecen de conformidad con el clasificador por el objeto del gasto del sector público.

El monto máximo para desembolsar por cada compra del fondo fijo de caja chica será:

Categoría 1: Se desembolsará hasta un 5% del monto del fondo de fijo de caja chica a Jefaturas de Departamento, director(a) de Escuela y Encargados de Área.

Categoría 2: Se desembolsará hasta un 10% del monto del fondo de fijo de caja chica a Decano, director(a) de Área.

Categoría 3: Se desembolsará hasta un 30% del monto del fondo de fijo de caja chica a Proveduría Institucional.

Los montos de cada categoría serán determinados por la Jefatura del Departamento Financiero en conjunto con la Dirección Administrativa. Las sumas distintas a las señaladas por cada categoría serán autorizadas únicamente en casos excepcionales debidamente justificados por el titular de la Dirección Administrativa en conjunto con el Decano. Estos desembolsos no excederán el porcentaje equivalente al 15% del monto total del fondo, exceptuando el caso de la Proveduría Institucional.

Los Fondos Rotatorios de Compras Institucionales lo constituirá aquella suma de dinero que autoriza la Dirección Administrativa, para realizar pagos electrónicos, de las partidas y subpartidas presupuestarias autorizadas, las cuales se establecen de conformidad con el clasificador por el objeto del gasto del sector público. El fondo de dinero establecido al amparo de este reglamento operará por medio del sistema de fondo rotatorio, el cual tendrá asignadas tarjetas de débito para compras institucionales, designadas a funcionarios responsables, quienes manejaran en todo momento un importe disponible de acuerdo con sus funciones.

Se considerarán gastos autorizados que se cancelen por medio de tarjeta de débito institucional los siguientes:

- a. Los generados en el proceso de adquisición de bienes y servicios como resultado de los procesos de Compras Públicas de la modalidad de Compra Abierta Administrada.
- b. Las compras de combustibles y lubricantes para uso exclusivo de los vehículos institucionales.
- c. El pago de cánones, tasas o contribuciones especiales que cobran las instituciones públicas por realizar trámites, servicios o emisión de documentación.
- d. Los pagos de las excepciones tipificadas en el artículo 12 de la Ley No.9986 de Contratación Pública.

Cuenta	Descripción
1.1.1.01.03.	Caja Chica y Fondos rotatorios

Entidad	Periodo Actual	Periodo Anterior	Diferencia
			%
Caja Chica	700 000	700 000	0.00%
Fondos Rotatorios en el sector público interno	4 723 237.57	4 433 429.52	6.54%
Equivalentes de Efectivo			

Revelación:

La cuenta Efectivo y equivalentes de efectivo, representa el 10,38% del total del Activo, que comparado al periodo anterior genera una variación absoluta de 152 477,09 que corresponde a un Aumento del 13,02% de recursos disponibles.

Las variaciones de la cuenta son producto de una disminución en el pago a proveedores con relación al período anterior.

NOTA N° 4

Inversiones a Corto Plazo

Cuenta	Descripción	Nota	Periodo Actual	Periodo Anterior	Diferencia
					%
1.1.2.	Inversiones a corto plazo	04	-	-	0,00%

Revelación:

La cuenta Inversiones a corto plazo, representa el 0,00% del total del Activo, que comparado al periodo anterior genera una variación absoluta de 0 000,00 que corresponde a un Aumento del 0,00% de recursos disponibles.

La entidad no mantiene instrumentos de inversiones a la fecha de cierre.

NOTA N° 5

Cuentas a Cobrar Corto Plazo

Cuenta	Descripción	Nota	Periodo Actual	Periodo Anterior	Diferencia
					%
1.1.3.	Cuentas a cobrar a corto plazo	05	917 480,80	858 534,24	6,87%

Detalle cuentas Transferencias del sector público interno a cobrar c/p

Cuenta	Descripción
1.1.3.06.02.	Transferencias del sector público interno a cobrar c/p

CODIGO INSTITUCIONAL	NOMBRE ENTIDAD	MONTO
MEP	MEP	894 2585 141.19

Indicar el Método Utilizando:

Método de estimación por incobrable

Indicar los procedimientos utilizados para la determinación de los valores razonables para cada clase de activo financiero:

Se considera que una cuenta por cobrar ha sufrido deterioro cuando exista evidencia objetiva de que no se recuperará en los términos pactados. Entre los indicadores se incluyen:

- Vencimiento del plan de financiamiento de la fecha establecida, de acuerdo a cada periodo lectivo.
- Vencimientos superiores a 120 días sin evidencia de recuperación, y una vez realizadas las gestiones de cobro necesarias.
- Historial de morosidad según el análisis de antigüedad de saldos.
- Cuando ocurra la salida de un estudiante, por los causales establecidos en el artículo 66 del Reglamento de Orden Académico vigente.

Partiendo del hecho que el Colegio Universitario de Cartago es una institución de enfoque social, y no pretende afectar los historiales académicos de los estudiantes, reconocerá el deterioro de las cuentas por cobrar derivadas de los derechos administrativos a cobrar bajo el método de cancelación directa posterior a la fecha de vencimiento de los planes de financiamiento, sin afectación al expediente estudiantil, y realizando el retiro de las materias sujetas al plan de financiamiento, las cuales quedarán con estado de retiro “falta de requisitos”, mismo que no afectará el cálculo de los promedios de presentación, cita de matrícula y otros.

Para el resto de las cuentas por cobrar se calculará el deterioro sobre la base del análisis de la antigüedad de saldos, considerando porcentajes históricos de incobrabilidad.

Revelación:

La cuenta Cuentas a cobrar a corto plazo, representa el 9,67% del total del Activo, que comparado al periodo anterior genera una variación absoluta de 48 492,51 que corresponde a un Aumento del 4,10% de recursos disponibles.

Las variaciones de la cuenta son producto de la aumento en en la cuenta por cobrar al MEP en comparación con el período anterior.

1.1.3.	Cuentas a cobrar a corto plazo	2025	2024	Variación
1.1.3.03.	Ventas a cobrar a corto plazo	12 896 100,01	12 532 599,41	2,90%
1.1.3.04.	Servicios y derechos a cobrar a corto plazo	9 211 902,67	20 083 747,03	-54,13%
1-1.3.05.	Ingresos de la propiedad a cobrar a corto plazo	500 000,00	250 000,00	100,00%
1.1.3.06.	Transferencias a cobrar a corto plazo	894 285 141,19	825 293 590,45	8,36%
1.1.3.09.	Anticipos a corto plazo	357 550,00	144 200,00	147,95%
1.1.3.98.	Otras cuentas a cobrar a corto plazo	230 105,40	230 105,40	0,00%
Total		917 480 799,27	858 534 242,29	6,87%

NOTA N° 6

Inventarios

Cuenta	Descripción	Nota	Periodo Actual	Periodo Anterior	Diferencia
					%
1.1.4.	Inventarios	06	76 099,40	75 136,86	1,28%

Método de Valuación de Inventario

Indique si su institución está utilizando Primeras en entrar, Primeras en salir (PEPS), sino es así, indique cual método se utiliza y la razón que aún no utilizan el PEPS.

La entidad utiliza el método de Valuación de Inventarios PEPS, a pesar de que el sistema informático utilizado no es posible valorar en PEPS, al cierre de cada mes a partir de diciembre 2023, el encargado contable realiza la conversión del inventario.

Cual sistema de inventario utiliza su institución Periódico o Permanente:

El método utilizado es el permanente.

Revelación:

La cuenta Inventarios, representa el 0,58% del total del Activo, que comparado al periodo anterior genera una variación absoluta de 4 881,10 que corresponde a un Aumento del 7,12% de recursos disponibles.

Las variaciones de la cuenta son producto de una mayor adquisición de inventario.

El Inventario de suministros: contablemente el inventario se maneja de forma permanente, el método de valuación utilizado es el de PEPS, debido a que el método utilizado es Promedio ponderado el encargado contable al cierre de cada mes hace la conversión correspondiente, la forma de registro es al costo o precio de adquisición. Para determinar si un producto está dañado u obsoleto, se hará por medio de las dos tomas físicas anuales que realiza el Encargado de la Bodega en conjunto con el departamento financiero. En donde una vez determinados estos artículos, se procederá a informar al Coordinador de servicios operativos con el fin de que el autorice la baja de estos para proceder con el registro contable.

Cabe mencionar que este inventario de suministros es usado de forma general por los funcionarios de la Institución para la realización de sus labores diarias, atención a los estudiantes, así como para la atención al público.

A continuación, se detallan los saldos finales del inventario de suministros para el cierre del presente mes:

Cuenta	Descripción	2025	2024	Variación %
1-1-4-01-01-01	Combustibles y lubricantes	488 516,33	608 466,01	-19,71%
1-1-4-01-01-02	Productos farmacéuticos y medicinales	4 964 619,72	5 253 062,29	-5,49%
1-1-4-01-01-04	Tintas, pinturas y diluyentes	19 944 818,36	10 702 892,97	86,35%
1-1-4-01-01-99	Otros productos químicos y conexos	317 407,13	224 274,65	41,53%
1-1-4-01-02-03	Alimentos y bebidas	1 006 987,40	648 681,04	100,00%
1-1-4-01-03-01	Materiales y productos metálicos	2 746 791,28	1 346 613,97	103,98%
1-1-4-01-03-02	Materiales y productos minerales y	183 870,93	420 276,43	-56,25%
1-1-4-01-03-03	Madera y sus derivados	-	-	0,00%
1-1-4-01-03-04	Materiales y productos eléctricos,	8 074 174,99	7 649 244,86	5,56%
1-1-4-01-03-05	Materiales y productos de vidrio	-	-	0,00%
1-1-4-01-03-06	Materiales y productos de plástico	698 568,54	2 080 249,75	-66,42%
1-1-4-01-03-99	Otros materiales y productos de uso en	3 245 406,14	992 285,75	227,06%
1-1-4-01-04-01	Herramientas e instrumentos	913 571,03	997 137,98	-8,38%
1-1-4-01-04-02	Repuestos y accesorios	231 876,12	-	0,00%
1-1-4-01-99-01	Útiles y materiales de oficina y cómputo	2 567 280,71	2 314 881,63	10,90%
1-1-4-01-99-02	Útiles y materiales médico, hospitalario	1 000 644,56	494 043,70	0,00%
1-1-4-01-99-03	Productos de papel, cartón e impresos	8 205 741,84	14 146 029,86	-41,99%
1-1-4-01-99-04	Textiles y vestuario	3 387 984,19	7 333 925,14	-53,80%
1-1-4-01-99-05	Útiles y materiales de limpieza	6 693 118,54	6 520 720,07	2,64%
1-1-4-01-99-06	Útiles y materiales de resguardo y	5 933 100,00	5 865 334,83	1,16%
1-1-4-01-99-07	Útiles y materiales de cocina y comedor	337 739,19	413 154,69	-18,25%
1-1-4-01-99-99	Otros útiles, materiales y suministros	5 157 188,88	7 125 587,69	-27,62%
	Total	76 099 405,88	75 136 863,31	1,28%

NOTA N° 7

Otros activos a corto plazo

Cuenta	Descripción	Nota	Periodo Actual	Periodo Anterior	Diferencia
					%
1.1.9.	Otros activos a corto plazo	07	9 962,25	4 556,41	118,64%

Revelación:

La cuenta Otros activos a corto plazo, representa el 0,05% del total del Activo, que comparado al periodo anterior genera una variación absoluta de -0 636,03 que corresponde a un Disminución del - 9,69% de recursos disponibles.

Las variaciones de la cuenta son producto de aumento en las primas y renovación las pólizas.

Detalle cuentas Transferencias del sector público interno a cobrar c/p

Cuenta	Descripción
1.1.9.01.	Gastos a devengar a corto plazo

Cuenta	Detalle	Monto
1.1.9.01.01.01.0. Primas y gastos de seguros a devengar c/p	Seguro de Riesgos de Trabajo Seguro de Incendio Seguro de Responsabilidad Civil Seguro de Automóviles 96	9 962 251.08

Revelación:

La cuenta Otros activos a corto plazo, representa el 0,05% del total del Activo, que comparado al periodo anterior genera una variación absoluta de -0 636,03 que corresponde a un Disminución del - 9,69% de recursos disponibles.

Las variaciones de la cuenta son producto de aumento en las primas y renovación las pólizas.

Gastos por devengar a corto plazo

Esta cuenta corresponde comprende los seguros los cuales se pagan por adelantado y se amortizan durante los meses por los que se adquirió y se desglosan de la siguiente manera:

Cuenta	Tipo	Asegurado	2025	2024	Variación
1.1.9.01.01	Riesgos de Trabajo	Trabajadores	2 957 146,52	3 118 863,22	-5,19%
1.1.9.01.01	Vehículos	Susuki Vitara PL.721619	133 757,39	143 333,38	-6,68%
1.1.9.01.01	vehículos	Pick Up Hilux	-	-	
1.1.9.01.01	vehículos	Pick Up L-200	310 883,18	335 035,58	-7,21%
1.1.9.01.01	vehículos	Montero Sport	259 809,17	280 120,66	-7,25%
1.1.9.01.01	Incendio	Edificio	6 041 875,09	395 906,65	1426,09%
1.1.9.01.01	Responsabilidad Civil	Responsabilidad Civil	195 664,00	247 796,97	-21,04%
1.1.9.01.01	Riesgo Nombrado	Riesgo Nombrado	63 116,65	35 352,22	78,54%
				-	
		TOTALES	9 962 251,99	4 556 408,68	118,64%

1.2 ACTIVO NO CORRIENTE

NOTA N° 8

Inversiones a largo plazo

Cuenta	Descripción	Nota	Periodo Actual	Periodo Anterior	Diferencia
					%
1.2.2.	Inversiones a largo plazo	08	-	-	0,00%

Revelación:

La cuenta Inversiones a largo plazo, representa el 0,00% del total del Activo, que comparado al periodo anterior genera una variación absoluta de 0 000,00 que corresponde a un Aumento del 0,00% de recursos disponibles.

_La entidad no presenta movimientos en esta partida.

NOTA N° 9

Cuentas a cobrar a largo plazo

Cuenta	Descripción	Nota	Periodo Actual	Periodo Anterior	Diferencia
					%
1.2.3.	Cuentas a cobrar a largo plazo	09	477,47	11 645,22	-95,90%

Revelación:

La cuenta Cuentas a cobrar a largo plazo, representa el 0,09% del total del Activo, que comparado al periodo anterior genera una variación absoluta de 0 000,00 que corresponde a un Aumento del 0,00% de recursos disponibles.

Las variaciones de la cuenta son producto de la devolución por parte de la Municipalidad de Cartago del depósito en garantía.

NOTA N° 10

Bienes no concesionados

Cuenta	Descripción	Nota	Periodo Actual	Periodo Anterior	Diferencia
					%
1.2.5.	Bienes no concesionados	10	10 036 963,46	10 288 857,98	-2,45%

Revelación:

La cuenta Bienes no concesionados, representa el 79,24% del total del Activo, que comparado al periodo anterior genera una variación absoluta de -164 385,04 que corresponde a un Disminución del -1,60% de recursos disponibles.

Las variaciones de la cuenta son producto de la amortización de los activos.

Detalle:

Cuenta	Descripción	Nota	Periodo Actual	Periodo Anterior	Diferencia
					%
1.2.5.01.	Propiedades, planta y equipos explotados	10	9 809 367,43	9 757 809,15	0,53%

1. ACTIVOS EN POSESION DE TERCEROS Y NO CONCESIONADOS

Activo	Placa / Identificación	Convenio	Plazo

Valor En Libros	Nombre Beneficiario

Explique el Proceso de Revaluación: Método de Costo:

Revelación:

La cuenta Propiedades, planta y equipos explotados, representa el 77,37% del total del Activo, que comparado al periodo anterior genera una variación absoluta de 107 165,61 que corresponde a un Aumento del 1,10% de recursos disponibles.

Las variaciones de la cuenta son producto de la amortización de los activos.

1.2.5.01 Propiedades, planta y equipos explotados

Este rubro está conformado por las cuentas de Edificios, Maquinaria y Equipos para la producción, Equipos de transporte, tracción y elevación, Equipos de comunicación, Equipos y mobiliario de oficina, Equipos para la computación, Equipo sanitario de laboratorio e investigación, Equipos y mobiliario educacional e investigación, Equipos y mobiliario educacional, deportivo y recreativo, Equipos de seguridad, orden, vigilancia y control público, Maquinarias, equipos y mobiliarios diversos, menos la depreciación acumulada en cada uno de los casos.

El costo inicial del activo se registrará por su valor de compra o costo, el método utilizado de depreciación es el de línea recta (cargo constante a lo largo de la vida útil del activo). Esta se aplicará de forma

separada para cada parte de un elemento de propiedad, planta y equipo y el cargo de depreciación de cada periodo se reconocerá en las cuentas de resultado. Así mismo, esta comenzará cuando el activo esté disponible para su uso. Cabe mencionar que el terreno, las piezas y obras de colección y las enciclopedias no se deprecian.

A continuación, se detallan los importantes en libros de cada una de las cuentas de propiedad, planta y equipo:

Cuenta	Detalle	2025	2024	Variación
1.2.5.01.01.	Tierras y terrenos	4 443 774 248,00	4 443 774 248,00	0,00%
1.2.5.01.02.	Edificios	4 299 480 947,53	4 102 226 779,65	4,81%
1.2.5.01.03.	Maquinaria y equipos para la producción	9 922 059,00	12 571 532,58	-21,08%
1.2.5.01.04.	Equipos de transporte, tracción y elevación	39 634 807,42	43 656 333,38	-9,21%
1.2.5.01.05.	Equipos de comunicación	89 097 536,52	109 281 217,81	-18,47%
1.2.5.01.06.	Equipos y mobiliario de oficina	131 206 570,28	155 328 438,20	-15,53%
1.2.5.01.07.	Equipos para computación	173 300 515,13	225 837 352,13	-23,26%
1.2.5.01.08.	Equipos sanitarios, de laboratorio e investigación	21 797 161,83	26 615 030,51	-18,10%
1.2.5.01.09.	Equipos y mobiliario educacional, deportivo y recreativo	539 223 599,32	571 190 140,70	-5,60%
1.2.5.01.10.	Equipos de seguridad, orden, vigilancia y control público	27 322 725,31	26 238 370,19	4,13%
1.2.5.01.99.	Maquinarias, equipos y mobiliarios diversos	34 607 256,40	41 089 708,66	-15,78%
	Total	9 809 367 426,74	9 757 809 151,81	0,53%

Cuenta	Descripción	Nota	Periodo Actual	Periodo Anterior	Diferencia
					%
1.2.5.02.	Propiedades de inversión	10	129 510,00	129 510,00	0,00%

Base Contable

Marque con 1, si cumple

Propiedades están debidamente registrados en Registro Nacional	1
Propiedades cuentan con planos inscritos	1
Se tiene control con el uso de las Propiedades	1
Se tiene Propiedades ocupados ilegalmente.	

Revelación:

La cuenta Propiedades de inversión, representa el 1,02% del total del Activo, que comparado al periodo anterior genera una variación absoluta de 0 000,00 que corresponde a un Aumento del 0,00% de recursos disponibles.

La entidad no tuvo movimientos en esta partida.

Al 31 de julio del 2025, el CUC tiene una propiedad en el cantón de Santa Cruz, provincia de Guanacaste. El terreno presenta una topografía plana y a la fecha no tiene un uso específico

Para el período 2022 se registra una revaluación sobre el terreno por ¢126,760,285.00 como consta en el trámite #19628-2022 de declaración de bienes Inmuebles presentado ante la Municipalidad de Santa Cruz.

Esta propiedad de inversión aplica el modelo de valor razonable para su registro.

Los gastos para su mantenimiento comprenden el mantenimiento de las zonas verdes de la propiedad el cual según procedimiento 2024LD-000112-0018700001. Adjudicado a: Mantenimiento zonas verdes Gabelo S.A. para el período 2025, por un monto de ¢865 265.76 colones.

Cuenta	Descripción	Nota	Periodo Actual	Periodo Anterior	Diferencia
					%
1.2.5.03.	Activos biológicos no concesionados	10	-	-	0,00%

Revelación:

La cuenta Activos biológicos no concesionados, representa el 0,00% del total del Activo, que comparado al periodo anterior genera una variación absoluta de 0 000,00 que corresponde a un Aumento del 0,00% de recursos disponibles.

La entidad no tuvo movimientos en esta partida.

Cuenta	Descripción	Nota	Periodo Actual	Periodo Anterior	Diferencia
					%
1.2.5.04.	Bienes de infraestructura y de beneficio y uso público en servicio	10	-	-	0,00%

Revelación:

La cuenta Bienes de infraestructura y de beneficio y uso público en servicio, representa el 0,00% del total del Activo, que comparado al periodo anterior genera una variación absoluta de 0 000,00 que corresponde a un Aumento del 0,00% de recursos disponibles.

La entidad no tuvo movimientos en esta partida.

Cuenta	Descripción	Nota	Periodo Actual	Periodo Anterior	Diferencia
					%
1.2.5.05.	Bienes históricos y culturales	10	13 509,12	13 509,12	0,00%

Revelación:

La cuenta Bienes históricos y culturales, representa el 0,11% del total del Activo, que comparado al periodo anterior genera una variación absoluta de 0 000,00 que corresponde a un Aumento del 0,00% de recursos disponibles.

La entidad no tuvo movimientos en esta partida.

Los Bienes Históricos y culturales que posee la institución consisten en Pinturas, Mascaradas, Dibujos, Esculturas, Obras Artísticas, valuados de la siguiente manera:

Fecha de adquisición	Detalle	Valor
8/9/2010	MIGUEL MOREIRA ALFARO(COMP.MASCARAS) 10 uds	2 030 000,00
16/10/2016	Donación Delegación España	-
15/12/2016	CONSERVACION Y RESTAURACION CHACON GONZALEZ LUIS	400 000,00
16/12/2016	ESCULTURA OBRA DE ARTE ULLOA ROYO MAX	3 208 480,25
1/12/2023	ESCULTURA FABIO BRENES MORALES	7 870 641,29
	TOTAL	13 509 121,54

Colegio Universitario de Cartago
Pinacoteca Promoción Cultural

CANTIDAD	NÚMERO DE ACTIVO	TÍTULO DE LA OBRA / AUTOR / TÉCNICA
1	6915	CONTRASTE DE MARIA DE LOS ANGELES MADRIGAL RUIZ EN OLEO CON TEXTURA
1	6914	BASILICA DE LOS ANGELES DE YOLANDA BLOISE EN OLEO SOBRE TELA
1	6924	SIN TÍTULO DE VERA AGUILAR E TIZA PASTEL
1	6923	SIN TÍTULO DE APUCLA EN OLEO
1	6925	SIN TÍTULO DE SILVIA FERNANDEZ EN OLEO
1	6920	IGLESIA DE OROSI DE OMAR ROMAN EN OLEO
1	5596	IGLESIA DE OROSI DE OMAR ROMAN EN OLEO
1	5597	OCASO DE ZOLEIDA SOLANO EN ACRILICO
1	S/N	OCASO DE ZOLEIDA SOLANO EN ACRILICO
1	6905	COBRA DE CINTYA SAENZ EN ACRILICO
1	6918	CUADRO ATARDECER EN PAZ CHUZ
1	S/N	SIN TÍTULO SIN AUTOR VISIBLE EN OLEO E HILO
1	S/N	ARADO DE LETICIA CESPEDES ACRILICO
1	6909	PAISAJE CARIBEÑO DE ANA ROSA DITTEL EN ACRILICO
1	5609	PAISAJE CARIBEÑO DE ANA ROSA DITTEL EN ACRILICO
1	S/N	CUADRO VIVIANA SALAZAR
1	6903	SUPER PELUCHE DE WILLY FLORES EN OLEO Y LIENZO
1	S/N	PANAMÁ-COSTA RICA DE GIL JORDAN EN ACRILICO
1	S/N	CUADRO MINDY
1	6907	PIEL DE NELSON DIAZ EN OLEO
1	8662	MASCARADA MUJER
1	8663	MASCARADA MUJER
1	8665	MASCARADA MUJER
1	8660	MASCARADA MUJER
1	8661	MASCARADA MUJER
1	8658	MASCARADA HOMBRE
1	8664	MASCARADA HOMBRE
1	8659	MASCARADA HOMBRE
1	8666	MASCARADA HOMBRE
1	S/N	MASCARADA GIGANTE HOMBRE
1	S/N	BASE DE MASCARA
1	S/N	BASE DE MASCARA
1	S/N	BASE DE MASCARA
1	S/N	BASE DE MASCARA
1	S/N	CUBOS NEGROS DE MADERA
1	S/N	CUBOS NEGROS DE MADERA
1	S/N	CUBOS NEGROS DE MADERA
1	S/N	CUBOS NEGROS DE MADERA
1	S/N	CUBOS NEGROS DE MADERA
1	6902	SIN TÍTULO DE SERGIO BRENES GARITA EN ACRILICO
1	6916	ANTIGUO COVAO DE ROBERTO SALAZAR EN ACUARELA
1	S/N	SIN TÍTULO DE ADRIAN GOMEZ UN MURAL DE PARED
1	S/N	PINTURA AUTOR LEO
1	S/N	PINTURA CRISTO AUTOR MARTA PIEDRA CAMPOS
1	S/N	PINTURA PIANO AUTOR JUAN
1	S/N	SANTA SEDE DE SIDARTTA MEJIA EN MIXTA

Colegio Universitario de Cartago
Pinacoteca Promoción Cultural

CANTIDAD	NÚMERO DE ACTIVO	TÍTULO DE LA OBRA / AUTOR / TÉCNICA
1	5623	MAIZAL CON DOS PINOS DE ALBERTO CHACON EN OLEO
1	5616	SIN TÍTULO DE S.FONSECA EN GRAFITO
1	S/N	PINTURA SIN AUTOR O NO LEGIBLE
1	S/N	PINTURA AUTOR ECERDAS
1	S/N	PINTURA AUTOR CHAVES 13
1	5618	SIN TÍTULO DE JORGE LEITON EN OLEO
1	S/N	PINTURA AUTOR ROMAN
1	5618	JUGANDO DE JORGE LEITON EN OLEO
1	S/N	PINTURA AUTOR JULIAN
1	S/N	PINTURA AUTOR ROXANA
1	5600	PROFUNDO DOLOR DE NELSON DIAZ EN LAPIZ
1	6910	DEJAME SENTIRTE DE DIRSA RIVERA EN OLEO
1	S/N	PINTURA AUTOR NELSON DIAZ
1	S/N	PINTURA TU ERES POESIA AUTOR DISLA RIVERA
1	S/N	PINTURA AUTOR MARTA UREÑA
1	S/N	PINTURA AUTOR EDGAR BUNBURY
1	5599	CIVILIZACION DE JORGE COREA EN TIZA PASTEL
1	S/N	LINEAS QUE MOJAN DE ANTONIO GARCIA ZAMORA EN MIXTA
1	1524	NIÑA POR CUARTO DE BRACCI EN GRABADO
1	1523	ABRAZO DE BRACCI EN GRABADO
1	6921	SIN TÍTULO DE LUIS FERNANDO QUIROS EN PLUMILLA
1	1520	TRIPTICO I DE LUIS FERNANDO TORRES EN MIXTA
1	1519	TRIPTICO II DE LUIS FERNANDO TORRES EN MIXTA
1	5602	MASCARAS DE YOLANDA ORTEGA EN TIZA PASTEL
1	S/N	PINTURA AUTOR LUIS CHACON
1	1518	ETAPAS DE JORGE VALVERDE EN MIXTA
1	5615	EXPROPIACION DE ROXANA SALAZAR EN MIXTA
1	S/N	PINTURA AUTOR JOSE JULIAN
1	S/N	PINTURA SIN AUTOR O NO LEGIBLE
1	6913	SIN TÍTULO DE CHACON LORIA EN TIZA PASTEL
1	5607	SIN TÍTULO DE CHACON LORIA EN TIZA PASTEL
1	S/N	PINTURA LA SANTA
1	S/N	PINTURA SIN AUTOR O NO LEGIBLE
1	S/N	PINTURA SIN AUTOR O NO LEGIBLE
1	S/N	SOLEDAD DE MARTIN BRAVO EN OLEO
1	S/N	PINTURA AUTOR EDWIN GOMEZ
1	5619	SIN TÍTULO DE ANONIMA EN MIXTA
1	S/N	HERMANOS AWAPA PATRICIA GUERRERO EN ACRILICO
1	S/N	PINTURA GUANACASTE
1	S/N	PINTURA AUTOR ALFONSO RUBI
1	S/N	SIN TÍTULO DE ADRIAN GOMEZ EN ACRILICO SOBRE MADERA
1	S/N	PINTURA FESTIVAL INTERNACIONAL
1	S/N	SILLA METALICA VINIL COLOR NEGRO SIN BRAZO
1	S/N	SILLA METALICA VINIL COLOR NEGRO SIN BRAZO
1	1254	ESTANTE METALICO CINCO ESTANTES COLOR GRIS
1	S/N	PINTURA AUTOR JULIAN
1	S/N	SIN TÍTULO DE JOAN EN MIXTA
1	5612	MEDITANDO DE DENNIS SALAS EN TIZA PASTEL
1	S/N	MARCO DE VIDRIO
1	S/N	MARCO DE VIDRIO

Colegio Universitario de Cartago
Pinacoteca Promoción Cultural

CANTIDAD	NÚMERO DE ACTIVO	TÍTULO DE LA OBRA / AUTOR / TÉCNICA
1	S/N	MARCO DE VIDRIO
1	S/N	MARCO DE VIDRIO
1	S/N	MARCO DE VIDRIO
1	S/N	MARCO DE VIDRIO
1	S/N	MARCO DE VIDRIO
1	S/N	MARCO DE VIDRIO
1	5617	PINTURA AUTOR JORGE SOLANO
1	5618	PINTURA AUTOR JORGE SOLANO
1	S/N	PINTURA SIN AUTOR O NO LEGIBLE
1	S/N	GIGANTE CON TODAS SUS PARTES
1	S/N	PINTURA DIBUJO INFANTIL
1	S/N	PINTURA DIBUJO INFANTIL
1	S/N	PINTURA DIBUJO INFANTIL
1	S/N	PINTURA DIBUJO INFANTIL
1	S/N	PINTURA DIBUJO INFANTIL
1	S/N	PINTURA DIBUJO INFANTIL
1	S/N	PINTURA DIBUJO INFANTIL
1	S/N	PINTURA DIBUJO INFANTIL
1	S/N	MUEBLE TIPO LOCKER COLOR GRIS
1	S/N	MUEBLE TIPO LOCKER COLOR GRIS
1	S/N	MESA MADERA
1	S/N	OBRA ARTISTICA ABSTRACTA SIN AUTOR O NO LEGIBLE
1	S/N	OBRA ARTISTICA ABSTRACTA SIN AUTOR O NO LEGIBLE
1	S/N	OBRA ARTISTICA ABSTRACTA SIN AUTOR O NO LEGIBLE
1	S/N	OBRA ARTISTICA ABSTRACTA SIN AUTOR O NO LEGIBLE
1	S/N	OBRA ARTISTICA ABSTRACTA SIN AUTOR O NO LEGIBLE
1	S/N	OBRA ARTISTICA ABSTRACTA SIN AUTOR O NO LEGIBLE
1	S/N	OBRA ARTISTICA ABSTRACTA SIN AUTOR O NO LEGIBLE
1	S/N	OBRA ARTISTICA ABSTRACTA SIN AUTOR O NO LEGIBLE
1	6912	OBRA ARTISTICA ABSTRACTA SIN AUTOR O NO LEGIBLE
1	6911	OBRA BRAULIO VEGALY
1	S/N	OBRA ARTISTICA SIN AUTOR O NO LEGIBLE
1	S/N	DOS REPISAS DE MADERA
1	S/N	RECONOCIMIENTO COFRE GEGANTERS GRALLERS DE LA LLAGUNA CATALUYA 2014
1	S/N	RECONOCIMIENTO CASITA COLGANTE
1	S/N	RECONOCIMIENTO REINA DE CORAZONES
1	S/N	RECONOCIMIENTO DEL DIABLO
1	S/N	RECONOCIMIENTO ZAPATITOS INTERCANVI CULTURAL2014
1	S/N	RECONOCIMIENTO DIABLOS ESPEJOS
1	S/N	RECONOCIMIENTO ESCULTURA GEGANTERS GRALLERS DE LA LLACUNA 2009
1	S/N	RECONOCIMIENTO HOMBRE TEC
1	S/N	RECONOCIMIENTO MUNICIPALIDAD LA UNION
1	S/N	RECONOCIMIENTO EMBAJADA DE PANAMÁ
1	S/N	ESCULTURA CUC MAX ULLOA RAYA BASTA
1	S/N	ESCULTURA CUC MAX ULLOA RAYA REFLEXIONES
1	5601	15 DE SETIEMBRE DE MARCO AURELIO AGUILAR MATA EN OLEO
1	6906	15 DE SETIEMBRE DE MARCO AURELIO AGUILAR MATA EN OLEO
1	5605	PASTEANDO DE MARCELO ROJAS EN OLEO
1	6908	PASTEANDO DE MARCELO ROJAS EN OLEO
1	S/N	CUADRO AUTOR GREGORIO SAMSA

Colegio Universitario de Cartago
Pinacoteca Promoción Cultural

CANTIDAD	NÚMERO DE ACTIVO	TÍTULO DE LA OBRA / AUTOR / TÉCNICA
1	S/N	CUADRO AUTOR VICTOR MONGE MOLINA
1	6928	REFLEXIONES DE MAX ULLOA ROYO EN OLEO SOBRE TELA
1	6929	SIN TÍTULO DE OSCAR JIMENEZ UNA ESCULTURA DE PIEDRA
1	6927	SIN TÍTULO DE OSCAR JIMENEZ UNA ESCULTURA DE MADERA
1	6926	SIN TÍTULO NI AUTOR EN OLEO
1	S/N	IGLESIA DE QUIRCOT DE TERE CRUZ EN OLEO
1	S/N	OBRA ARTISTICA SIN AUTOR O NO LEGIBLE
1	S/N	CUADRO LOTERIA DEL CUC
1	6904	OBRA LA PEPA JUAN CORDON
1	S/N	RECONOCIMIENTO COFRE GEGANTERS GRALLERS DE LA LLAGUNA CATALUYA 2014
1	S/N	RECONOCIMIENTO CASITA COLGANTE
1	S/N	RECONOCIMIENTO REINA DE CORAZONES
1	S/N	RECONOCIMIENTO DEL DIABLO
1	S/N	RECONOCIMIENTO ZAPATITOS INTERCANVI CULTURAL2014
1	S/N	RECONOCIMIENTO DIABLOS ESPEJOS
1	S/N	RECONOCIMIENTO ESCULTURA GEGANTERS GRALLERS DE LA LLACUNA 2009
1	S/N	RECONOCIMIENTO HOMBRE TEC
1	S/N	RECONOCIMIENTO MUNICIPALIDAD LA UNION
1	S/N	RECONOCIMIENTO EMBAJADA DE PANAMÁ
1	S/N	ESCULTURA CUC MAX ULLOA RAYA BASTA
1	S/N	ESCULTURA CUC MAX ULLOA RAYA REFLEXIONES
1	S/N	VIAJE SUBLIME DE WILLY JUAN FLORES EN ACRILICO Y OLEO
1	6922	SIN TÍTULO DE VIRGILIO RUBI EN ACUARELA
1	5611	EL MERCADO DE JUAN ALPIZAR EN OLEO
1	6901	SIN TÍTULO DE GUIDO CHINCHILLA ALVARADO
1	S/N	LAS RUINAS DE ROBERTO MATA EN PLUMA
1	6932	RAFTING DE ALEJANDRA MENESES EN MIXTA
1	S/N	SIN TÍTULO DE JORGE MARTINEZ ROJAS EN ACRILICO
1	6900	A MEDIR CAFÉ DE RICARDO JIMENEZ EN OLEO
1	S/N	AGUIRRIDO DE OSCAR JIMENEZ ESCULTURA SOBRE MADERA
1	S/N	ANGEL DE RODOLFO VALVERDE ESCULTURA TALLADA EN MADERA
1	S/N	IGUALDAD DE OPORTUNIDADES DE COLECTIVO DE MUJESRES ARTISTAS DE CR ESCULTURA COBRE METAL
1	S/N	ARTE LIBRE DE HERNAN HIDALGO ESCULTURA SIBRE PIEDRA
1	S/N	EDUCACION PARAUNIVERSITARIA DE JOSEFINA GENOVESE ESCULTURA CON RELIEVE
1	S/N	ANONIMA DE MARVIN CASTRO ESCULTURA SOBRE PIEDRA

Cuenta	Descripción	Nota	Periodo Actual	Periodo Anterior	Diferencia
					%
1.2.5.06.	Recursos naturales en explotación	10	-	-	0,00%

Revelación:

La cuenta Recursos naturales en explotación, representa el 0,00% del total del Activo, que comparado al periodo anterior genera una variación absoluta de 0 000,00 que corresponde a un Aumento del 0,00% de recursos disponibles.

La entidad no presenta movimientos en esta partida.

Cuenta	Descripción	Nota	Periodo Actual	Periodo Anterior	Diferencia
					%
1.2.5.07.	Recursos naturales en conservación	10	-	-	0,00%

Revelación:

La cuenta Recursos naturales en conservación, representa el 0,00% del total del Activo, que comparado al periodo anterior genera una variación absoluta de 0 000,00 que corresponde a un Aumento del 0,00% de recursos disponibles.

La entidad no presenta movimientos en esta partida

Cuenta	Descripción	Nota	Periodo Actual	Periodo Anterior	Diferencia
					%
1.2.5.08.	Bienes intangibles no concesionados	10	21 860,09	17 365,12	25,89%

Revelación:

La cuenta Bienes intangibles no concesionados, representa el 0,25% del total del Activo, que comparado al periodo anterior genera una variación absoluta de 9 965,31 que corresponde a un Aumento del 44,64% de recursos disponibles.

Las variaciones de la cuenta son producto de la renovación y adquisición de software.

Las variaciones de la cuenta son producto de la renovación y adquisición de software.

Se cuenta con 12 software los cuales comprenden los siguientes, así como la patente de la institución:

- **Avatar.Edu y FI**

Es un ecosistema digital que facilita la administración de campus e instituciones educativas. Facilita la gestión por medio de la digitalización de los servicios:

Desde la admisión hasta el seguimiento a los graduados.

Todo el proceso del talento humano: desde captar alumnos, realizar contrataciones, pagos y auto servicio de trámites en línea.

Cobros y pagos en línea junto con su contabilización de una forma ágil.

AVATAR.EDU es un módulo diseñado para fortalecer los procesos de la gestión administrativa y académica para centro universitarios, colegios, escuelas y centros de formación empresariales.

AVATAR.FI es un paquete debidamente seleccionado para gestionar la administración contable, financiera y presupuestaria de la empresa conocido como ERP

- **Microsoft Office 365**

Microsoft 365 es la plataforma de productividad con tecnología de nube. Que integra las herramientas, Microsoft Teams, Word, Excel, PowerPoint, Outlook, OneDrive utilizadas por los estudiantes y personal administrativo.

- **Eset antivirus**

Es un antivirus utilizado para detectar y neutralizar todas las amenazas digitales, incluidos virus, ransomware, rootkits, gusanos y spyware, entre otros.

- **Licencia de Fortinet**

Son Licencias que permiten mantener dispositivos de seguridad que permiten la creación de redes seguras y proporcionan una protección amplia, integrada y automatizada contra amenazas emergentes y sofisticadas

- **Base Digital Biblioteca**

La base digital de la biblioteca es un centro de recursos que se encuentran disponibles en formato digital (pdf, doc, jpg, bmp, mp3, etc.), la cual se accede por medio de las computadoras y de internet.

- **EBOOKS03**

Es un concepto general que se utiliza para designar la versión digital de una publicación impresa o cualquier contenido digital organizado como libro.

- **Software Diseño Piezas Dentales 3D Exocad**

Es un avanzado sistema para aplicaciones dentales, es la herramienta utilizada por los estudiantes de mecánica dental para su formación.

- **EndPoint Security**

Es un sistema central de seguridad que elimina los riesgos en casos de amenazas para el sistema, evitando que se transmitan a los dispositivos conectados.

- **CAMTASIA STUDIO**

Camtasia Studio es un programa que permite crear video tutoriales, grabando todo lo que ocurre en la pantalla del ordenador, o grabando directamente desde una cámara.

- **Adobe Creative Cloud**

Es un servicio de Adobe que da a los usuarios acceso a los programas de diseño gráfico, edición de video, diseño web y servicios en la nube.

- **CanvaPro**

Canva es una herramienta de diseño gráfico que se puede usar para crear publicaciones para redes sociales, presentaciones, carteles, videos, y demás.

Cuenta	Descripción	Nota	Periodo Actual	Periodo Anterior	Diferencia
					%
1.2.5.99.	Bienes no concesionados en proceso de producción	10	62 716,82	370 664,59	-83,08%

Revelación:

La cuenta Bienes no concesionados en proceso de producción, representa el 0,49% del total del Activo, que comparado al periodo anterior genera una variación absoluta de -281 515,97 que corresponde a un Disminución del -81,78% de recursos disponibles.

Las variaciones de la cuenta son producto de la capitalización del Edificio Anexo E segunda etapa, según consta en el oficio CUC-DAF-FI-143-2025.

NOTA N° 11

Bienes concesionados

Cuenta	Descripción	Nota	Periodo Actual	Periodo Anterior	Diferencia
					%
1.2.6.	Bienes concesionados	11	-	-	0,00%

Revelación:

La cuenta Bienes concesionados, representa el 0,00% del total del Activo, que comparado al periodo anterior genera una variación absoluta de 0 000,00 que corresponde a un Aumento del 0,00% de recursos disponibles.

La entidad no presenta movimientos en esta partida.

Cuenta	Descripción	Nota	Periodo Actual	Periodo Anterior	Diferencia
					%
1.2.6.01.	Propiedades, planta y equipos concesionados	11	-	-	0,00%

Revelación:

La cuenta Propiedades, planta y equipos concesionados, representa el 0,00% del total del Activo, que comparado al periodo anterior genera una variación absoluta de 0 000,00 que corresponde a un Aumento del 0,00% de recursos disponibles.

La entidad no presenta movimientos en esta partida.

Cuenta	Descripción	Nota	Periodo Actual	Periodo Anterior	Diferencia
					%
1.2.6.03.	Activos biológicos concesionados	11	-	-	0,00%

Revelación:

La cuenta Activos biológicos concesionados, representa el 0,00% del total del Activo, que comparado al periodo anterior genera una variación absoluta de 0 000,00 que corresponde a un Aumento del 0,00% de recursos disponibles.

La entidad no presenta movimientos en esta partida.

Cuenta	Descripción	Nota	Periodo Actual	Periodo Anterior	Diferencia
					%
1.2.6.04.	Bienes de infraestructura y de beneficio y uso público concesionados	11	-	-	0,00%

Revelación:

La cuenta Bienes de infraestructura y de beneficio y uso público concesionados, representa el 0,00% del total del Activo, que comparado al periodo anterior genera una variación absoluta de 0 000,00 que corresponde a un Aumento del 0,00% de recursos disponibles.

La entidad no presenta movimientos en esta partida.

Cuenta	Descripción	Nota	Periodo Actual	Periodo Anterior	Diferencia
					%
1.2.6.06.	Recursos naturales concesionados	11	-	-	0,00%

Revelación:

La cuenta Recursos naturales concesionados, representa el 0,00% del total del Activo, que comparado al periodo anterior genera una variación absoluta de 0 000,00 que corresponde a un Aumento del 0,00% de recursos disponibles.

La entidad no presenta movimientos en esta partida.

Cuenta	Descripción	Nota	Periodo Actual	Periodo Anterior	Diferencia
					%
1.2.6.08.	Bienes intangibles concesionados	11	-	-	0,00%

Revelación:

La cuenta Bienes intangibles concesionados, representa el 0,00% del total del Activo, que comparado al periodo anterior genera una variación absoluta de 0 000,00 que corresponde a un Aumento del 0,00% de recursos disponibles.

La entidad no presenta movimientos en esta partida.

Cuenta	Descripción	Nota	Periodo Actual	Periodo Anterior	Diferencia
					%
1.2.6.99.	Bienes concesionados	11	-	-	0,00%

Revelación:

La cuenta Bienes concesionados en proceso de producción, representa el 0,00% del total del Activo, que comparado al periodo anterior genera una variación absoluta de 0 000,00 que corresponde a un Aumento del 0,00% de recursos disponibles.

La entidad no presenta movimientos en esta partida.

NOTA N° 12

Inversiones patrimoniales - Método de participación

Cuenta	Descripción	Nota	Periodo Actual	Periodo Anterior	Diferencia
					%
1.2.7.	Inversiones patrimoniales - Método de participación	12	-	-	0,00%

Revelación:

La cuenta Inversiones patrimoniales - Método de participación, representa el 0,00% del total del Activo, que comparado al periodo anterior genera una variación absoluta de 0 000,00 que corresponde a un Aumento del 0,00% de recursos disponibles.

La entidad no presenta movimientos en esta partida.

NOTA N° 13

Otros activos a largo plazo

Cuenta	Descripción	Nota	Periodo Actual	Periodo Anterior	Diferencia
					%
1.2.9.	Otros activos a largo plazo	13	-	-	0,00%

Revelación:

La cuenta Otros activos a largo plazo, representa el 0,00% del total del Activo, que comparado al periodo anterior genera una variación absoluta de 0 000,00 que corresponde a un Aumento del 0,00% de recursos disponibles.

La entidad no presenta movimientos en esta partida.

Detalle cuenta:

Cuenta	Descripción	Nota	Periodo Actual	Periodo Anterior	Diferencia
					%
1.2.9.01.	Gastos a devengar a largo plazo	13	-	-	0,00%

Indicar el detalle de cómo está compuesta la cuenta:

Revelación:

La cuenta Gastos a devengar a largo plazo, representa el 0,00% del total del Activo, que comparado al periodo anterior genera una variación absoluta de 0 000,00 que corresponde a un Aumento del 0,00% de recursos disponibles.

La entidad no presenta movimientos en esta partida.

2. PASIVO

2.1 PASIVO CORRIENTE

NOTA N° 14

Deudas a corto plazo

Cuenta	Descripción	Nota	Periodo Actual	Periodo Anterior	Diferencia
					%
2.1.1.	Deudas a corto plazo	14	757 594,84	910 165,82	-16,76%

Revelación:

La cuenta Deudas a corto plazo, representa el 34,01% del total del Pasivo, que comparado al periodo anterior genera una variación absoluta de -26 558,90 que corresponde a un Disminución del -3,57% de recursos disponibles.

Las variaciones de la cuenta son producto de las obligaciones con los proveedores.

Deudas comerciales a corto plazo.

Las deudas a corto plazo incluyen deudas por adquisición de materiales y suministros, adquisición de propiedad, planta y equipo, deudas comerciales por servicios básicos, por servicios comerciales y financieros, por servicios de gestión y apoyo, por gastos de viaje y transporte, por seguros, reaseguros y otras obligaciones, por capacitación y protocolo, por mantenimiento y reparaciones y por otros servicios.

Cuenta	Detalle	2025	2024	Variación
2.1.1.01.01.01.	Deudas comerciales por adquisición de materiales y suministros para consumo y prestación de servicios c/p	14 824 048,84	29 049 416,26	-48,97%
2.1.1.01.02.01.	Deudas comerciales por adquisición de propiedades, planta y equipos en explotación c/p	81 994 419,38	43 851 858,51	86,98%
2.1.1.01.03.01.	Deudas con contratistas por obras en propiedades, planta y equipos c/p	-	-	0,00%
2.1.1.01.04.01.	Deudas comerciales por alquileres y derechos sobre bienes c/p	-	-	0,00%
2.1.1.01.04.02.	Deudas comerciales por servicios básicos c/p	1 242 413,20	656 400,09	89,28%
2.1.1.01.04.03.	Deudas comerciales por servicios comerciales y financieros c/p	1 738 067,01	1 814 215,07	-4,20%
2.1.1.01.04.04.	Deudas comerciales por servicios de gestión y apoyo c/p	4 657 984,77	5 678 232,78	-17,97%
2.1.1.01.04.05.	Deudas comerciales por gastos de viaje y transporte c/p	-	-	0,00%
2.1.1.01.04.06.	Deudas comerciales por seguros, reaseguros y otras obligaciones c/p	-	-	0,00%
2.1.1.01.04.07.	Deudas comerciales por capacitación y protocolo c/p	-	234 600,00	-100,00%
2.1.1.01.04.08.	Deudas comerciales por mantenimiento y reparaciones c/p	855 778,29	6 445 257,57	-86,72%
2.1.1.01.04.99.	Deudas comerciales por otros servicios c/p	824,38	2 924 509,83	-99,97%
	TOTAL	105 313 535,87	90 654 490,11	16,17%

Deudas sociales y fiscales a corto plazo

Las retenciones y cargas por pagar al cierre del presente mes, las cuales comprenden el pago de Aguinaldo basado en un 8.33% de los salarios de noviembre a diciembre 2024 y de Enero a Octubre 2025, el Salario Escolar se calcula un 8.33% sobre los salarios de Enero a Diciembre 2025, contribuciones patronales a fondos de pensiones, retenciones al personal a pagar y retenciones de impuestos nacionales a pagar.

Cuenta	Detalle	2025	2024	Variación
2.1.1.02.01.01	Remuneraciones básicas y eventuales a pagar c/p	186 122 043,81	182 700 558,30	1,87%
2.1.1.02.01.02	Remuneraciones Eventuales a pagar corto plazo	212 829 526,81	201 530 582,03	5,61%
2.1.1.02.01.03	Incentivos salariales a pagar c/p	172 805 166,92	204 186 998,35	-15,37%
2.1.1.02.01.04	Contribuciones patronales al desarrollo y la seguridad social a pagar c/p	33 677 598,70	33 159 868,90	1,56%
2.1.1.02.01.05	Contribuciones patronales a fondos de pensiones y a otros fondos de capitalización a pagar c/p	42 712,32	37 377 581,42	-99,89%
2.1.1.02.01.06	Retenciones al personal a pagar c/p	22 402 475,28	143 844 609,74	-84,43%
2.1.1.02.01.07	Asistencia social y beneficios al personal a pagar c/p	114 507,20	821 276,36	-86,06%
2.1.1.02.02.02	Retenciones de impuestos nacionales a pagar c/p	15 637 275,46	8 204 857,28	90,59%
	TOTAL	643 631 306,50	811 826 332,38	-20,72%

Es importante señalar que la cuenta 2.1.1.0.01.05 de contribuciones patronales a fondos de pensiones y a otros fondos de capitalización a pagar la conforman los movimientos a JUPEMA y al aporte patronal a la Asociación de empleados del Colegio Universitario de Cartago con el correspondiente 5.33% como aporte patronal.

Transferencias por pagar

Corresponde a la ayuda socioeconómica brindada a los estudiantes.

Cuenta	Detalle	2025	2024	Variación
2.1.1.03.01.01.	Transferencias a personas a pagar c/p	8 649 999,99	7 685 000,00	12,56%

Detalle:

Cuenta	Descripción
2.1.1.03.02.	Transferencias al sector público interno a pagar c/p

CODIGO INSTITUCIONAL	NOMBRE ENTIDAD	MONTO

Revelación:

La cuenta Transferencias a pagar a corto plazo, representa el 0 % del total de Pasivo, que comparado al periodo anterior genera una variación absoluta de 0,00 que corresponde a un(a) Aumento del 0 % de recursos disponibles.

La entidad no presenta movimientos en esta partida.

NOTA N° 15

Endeudamiento público a corto plazo

Cuenta	Descripción	Nota	Periodo Actual	Periodo Anterior	Diferencia
					%
2.1.2.	Endeudamiento público a corto plazo	15	-	-	0,00%

Revelación:

La cuenta Endeudamiento público a corto plazo, representa el 0,00% del total del Pasivo, que comparado al periodo anterior genera una variación absoluta de 0 000,00 que corresponde a un Aumento del 0,00% de recursos disponibles.

La entidad no presenta movimientos en esta partida.

NOTA N° 16

Fondos de terceros y en garantía

Cuenta	Descripción	Nota	Periodo Actual	Periodo Anterior	Diferencia
					%
2.1.3.	Fondos de terceros y en garantía	16	12 643,60	27 397,28	-53,85%

Detalle

Cuenta	Descripción	Nota	Periodo Actual	Periodo Anterior	Diferencia
					%
2.1.3.03.	Depósitos en garantía	16	12 643,60	27 397,28	-53,85%

Revelación:

La cuenta Depósitos en garantía, representa el 0,60% del total del Pasivo, que comparado al periodo anterior genera una variación absoluta de -14 814,06 que corresponde a una Disminución del -54,07% de recursos disponibles.

Las variaciones de la cuenta son producto de la devolución de la garantía de participación por contratos de licitaciones en proyectos de construcción mediante la plataforma automática SICOP.

NOTA N° 17

Provisiones y reservas técnicas a corto plazo

Cuenta	Descripción	Nota	Periodo Actual	Periodo Anterior	Diferencia
					%
2.1.4.	Provisiones y reservas técnicas a corto plazo	17	-	-	0,00%

Detalle cuenta:

Cuenta	Descripción	Nota	Periodo Actual	Periodo Anterior	Diferencia
					%
2.1.4.01.	Provisiones a corto plazo	17	-	-	0,00%

Indicar el detalle de cómo está compuesta la cuenta:

Revelación:

La cuenta Provisiones y reservas técnicas a corto plazo, representa el 0,00% del total del Pasivo, que comparado al periodo anterior genera una variación absoluta de 0 000,00 que corresponde a un Aumento del 0,00% de recursos disponibles.

La entidad no presenta movimientos en esta partida.

NOTA N° 18

Otros pasivos a corto plazo

Cuenta	Descripción	Nota	Periodo Actual	Periodo Anterior	Diferencia
					%
2.1.9.	Otros pasivos a corto plazo	18	1 044 743,53	965 208,87	8,24%

Detalle cuenta:

Cuenta	Descripción	Nota	Periodo Actual	Periodo Anterior	Diferencia
					%
2.1.9.01.	Ingresos a devengar a corto plazo	18	1 044 743,53	965 208,87	8,24%

Indicar el detalle de cómo está compuesta la cuenta:

La cuenta está compuesta por la transferencia a pagar del MEP por concepto de los ingresos no devengados de recursos para período 2025, los cuales se amortizan mensualmente conforme ingresan las transferencias.

Además, está compuesta por la matrícula de los cursos, para ser amortizados durante el tiempo de vigencia del curso lectivo.

Los Otros ingresos a devengar por servicios de formación corresponden a los montos por matrícula correspondiente a los cursos libres y de extensión comunitaria que brinda la institución.

Los otros ingresos a devengar por derechos administrativos corresponden a los montos por matrícula a las carreras de los diplomados que brinda la institución.

Detalle de la cuenta	2025	2024
Otros ingresos a Devengar	894 285 141,19	825 293 590,45
Otros Ingresos a Devengar por servicios de formación	40 641 062,50	24 329 425,00
Otros Ingresos a Devengar por derechos Administrativos	109 817 329,16	115 585 855,00
Total	1 044 743 532,85	965 208 870,45

Revelación:

La cuenta Otros pasivos a corto plazo, representa el 65,39% del total del Pasivo, que comparado al periodo anterior genera una variación absoluta de 67 314,58 que corresponde a un Aumento del 5,13% de recursos disponibles.

Las variaciones de la cuenta son producto de el aumento en los ingresos por amortizar de los servicios de formación.

2.2 PASIVO NO CORRIENTE**NOTA N° 19**

Deudas a largo plazo

Cuenta	Descripción	Nota	Periodo Actual	Periodo Anterior	Diferencia
					%
2.2.1.	Deudas a largo plazo	19	-	-	0,00%

Revelación:

La cuenta Deudas a largo plazo, representa el 0,00% del total del Pasivo, que comparado al periodo anterior genera una variación absoluta de 0 000,00 que corresponde a un Aumento del 0,00% de recursos disponibles.

La entidad no presenta movimientos en esta cuenta.

NOTA N° 20

Endeudamiento público a largo plazo

Cuenta	Descripción	Nota	Periodo Actual	Periodo Anterior	Diferencia
					%
2.2.2.	Endeudamiento público a largo plazo	20	-	-	0,00%

Revelación:

La cuenta Endeudamiento público a largo plazo, representa el 0,00% del total del Pasivo, que comparado al periodo anterior genera una variación absoluta de 0 000,00 que corresponde a un Aumento del 0,00% de recursos disponibles.

La entidad no presenta movimientos en esta cuenta.

NOTA N° 21

Fondos de terceros y en garantía

Cuenta	Descripción	Nota	Periodo Actual	Periodo Anterior	Diferencia
					%
2.2.3.	Fondos de terceros y en garantía	21	-	-	0,00%

Revelación:

La cuenta Fondos de terceros y en garantía, representa el 0,00% del total del Pasivo, que comparado al periodo anterior genera una variación absoluta de 0 000,00 que corresponde a un Aumento del 0,00% de recursos disponibles.

La entidad no presenta movimientos en esta cuenta.

NOTA N° 22

Provisiones y reservas técnicas a largo plazo

Cuenta	Descripción	Nota	Periodo Actual	Periodo Anterior	Diferencia
					%
2.2.4.	Provisiones y reservas técnicas a largo plazo	22	-	-	0,00%

Detalle cuenta:

Cuenta	Descripción	Nota	Periodo Actual	Periodo Anterior	Diferencia
					%
2.2.4.01.	Provisiones a largo plazo	22	-	-	0,00%

Indicar el detalle de cómo está compuesta la cuenta:

Revelación:

La cuenta Provisiones y reservas técnicas a largo plazo, representa el 0,00% del total del Pasivo, que comparado al periodo anterior genera una variación absoluta de 0 000,00 que corresponde a un Aumento del 0,00% de recursos disponibles.

La entidad no presenta movimientos en esta cuenta.

NOTA N° 23

Otros pasivos a largo plazo

Cuenta	Descripción	Nota	Periodo Actual	Periodo Anterior	Diferencia
					%
2.2.9.	Otros pasivos a largo plazo	23	-	-	0,00%

Detalle cuenta:

Cuenta	Descripción	Nota	Periodo Actual	Periodo Anterior	Diferencia
					%
2.2.9.01.	Ingresos a devengar a largo plazo	23	-	-	0,00%

Indicar el detalle de cómo está compuesta la cuenta:

Revelación:

La cuenta Otros pasivos a largo plazo, representa el 0,00% del total del Pasivo, que comparado al periodo anterior genera una variación absoluta de 0 000,00 que corresponde a un Aumento del 0,00% de recursos disponibles.

La entidad no presenta movimientos en esta cuenta.

3. PATRIMONIO

3.1 PATRIMONIO PUBLICO

NOTA N° 24

Capital

Cuenta	Descripción	Nota	Periodo Actual	Periodo Anterior	Diferencia
					%
3.1.1.	Capital	24	2 544 830,01	2 544 830,01	0,00%

Detalle de Cuenta

Cuenta	Descripción	Nota	Periodo Actual	Periodo Anterior	Diferencia
					%
3.1.1.01.	Capital inicial	24	2 544 830,01	2 544 830,01	0,00%

Cuadro de análisis de composición Capital Inicial

Fecha	Entidad que aporta	Sector	Monto	Documento	Tipo de aporte
TOTAL					

Indique claramente la metodología utilizada para cada importe registrado en la cuenta de Capital, indicando el Capital Inicial, las Transferencias de Capital, con aumentos y disminuciones. La justificación para cada uno de los aportes debe revelar su fundamento jurídico.

Fecha	Tipo de aporte	Fundamento Jurídico

Revelación:

La cuenta Capital inicial, representa el 23,92% del total del Capital, que comparado al periodo anterior genera una variación absoluta de 0 000,00 que corresponde a un Aumento del 0,00% de recursos disponibles.

La entidad no presenta movimientos en esta cuenta.

Cuenta	Descripción	Nota	Periodo Actual	Periodo Anterior	Diferencia
					%
3.1.1.02.	Incorporaciones al capital	24	-	-	0,00%

Revelación:

La cuenta Incorporaciones al capital, representa el 0,00% del total del Capital, que comparado al periodo anterior genera una variación absoluta de 0 000,00 que corresponde a un Aumento del 0,00% de recursos disponibles.

La entidad no presenta movimientos en esta cuenta.

NOTA N° 25

Transferencias de capital

Cuenta	Descripción	Nota	Periodo Actual	Periodo Anterior	Diferencia
					%
3.1.2.	Transferencias de capital	25	427 394,17	427 394,17	0,00%

Revelación:

La cuenta Transferencias de capital, representa el 4,02% del total del Capital, que comparado al periodo anterior genera una variación absoluta de 3 787,05 que corresponde a un Aumento del 0,89% de recursos disponibles.

Las variaciones de la cuenta son producto de de la donación de 9 microscopios por parte de la Empresa Edwards Lifescience SRL C.R.

Esta cuenta está conformada por 3 licencias de software Exocad para el uso de los estudiantes de mecánica dental por un monto total de ¢ 3 271 212.55.

Además de las instalaciones de COOPEJOVO fueron recibidas para la capitalización por parte del CUC en el 2020, por finiquito de contrato de uso de instalaciones. Este registro se realizó en revaluación de Propiedad planta y Equipo. En el mes de Junio del 2022 se realiza un ajuste por reclasificación de la cuenta contable en el registro de la recepción y capitalización de los activos COOPEJOVO a la cuenta de donaciones de capital por ¢420 335 904 se reclasifica a donaciones dado que según criterio de contabilidad nacional se requiere incluir el importe de recepción de las edificaciones en convenio a la partida de donaciones, esto por cuanto se tienen valores que deben ser registrados por las construcciones realizadas por Coopejovo durante el periodo de convenio.

Cabe mencionar que la cuenta de transferencias de capital la compone la cuenta de donaciones.

3.1.2.01 Donaciones de Capital		
Activo Donado	Fecha de registro	Monto
Licencias Exocad	Año 2022	3 271 212,55
Reclasificación Edificio COOPEJOVO	Año 2022	420 335 904,00
Microscopios Nikon	Año 2023	3 787 054,23

NOTA N° 26

Reservas

Cuenta	Descripción	Nota	Periodo Actual	Periodo Anterior	Diferencia
					%
3.1.3.	Reservas	26	5 680 587,29	5 680 587,29	0,00%

Revelación:

La cuenta Reservas, representa el 53,39% del total del Capital, que comparado al periodo anterior genera una variación absoluta de 0 000,00 que corresponde a un Aumento del 0,00% de recursos disponibles.

La entidad no presenta movimientos en esta cuenta.

Esta partida esta conformada de la siguiente manera:

3.1.3.01. Revaluaciones de Bienes		
Revaluación	Fecha	Monto
Revaluación Lote Campus Institucional	2023	1 206 029 958,00
Revaluación Lote Santa Cruz según Declaración de Bienes inmuebles Tram 19628-2022	2022	126 760 285,00
Reversión Recepción y Capacitación Activos COOPEJOVO	2022	- 420 335 904,00
Recepción y Capacitación Activos COOPEJOVO	2020	420 335 904,00
REGISTRO DE REEVALUACION DE TERRENOS FINCAS 295326-295324 SEGUN CUC-DAF-249-2020	2020	3 168 530 410,00
Edificios de oficinas y atención al público-Revaluaciones	2018	1 128 606 459,16
Asiento de apertura Cuentas CUC al 31 julio 2015	2015	50 660 175,00
TOTAL		5 680 587 287,16

NOTA N° 27

Variaciones no asignables a reservas

Cuenta	Descripción	Nota	Periodo Actual	Periodo Anterior	Diferencia
					%
3.1.4.	Variaciones no asignables a reservas	27	-	-	0,00%

Revelación:

La cuenta Variaciones no asignables a reservas, representa el 0,00% del total del Capital, que comparado al periodo anterior genera una variación absoluta de 0 000,00 que corresponde a un Aumento del 0,00% de recursos disponibles.

La entidad no presenta movimientos en esta partida.

NOTA N° 28

Resultados acumulados

Cuenta	Descripción	Nota	Periodo Actual	Periodo Anterior	Diferencia
					%
3.1.5.	Resultados acumulados	28	1 916 583,70	1 953 573,24	-1,89%

Detalle cuenta:

Cuenta	Descripción	Nota	Periodo Actual	Periodo Anterior	Diferencia
					%
3.1.5.01.	Resultados acumulados de ejercicios anteriores	28	1 974 431,55	1 785 901,58	10,56%

Cuenta	Descripción	Nota	Periodo Actual	Periodo Anterior	Diferencia
					%
3.1.5.02.	Resultado del ejercicio	28	-57 847,85	167 671,66	-134,50%

Revelación:

La cuenta Resultados acumulados, representa el 18,68% del total del Capital, que comparado al periodo anterior genera una variación absoluta de 11 100,96 que corresponde a un Aumento del 0,56% de recursos disponibles.

Las variaciones de la cuenta son producto de la diferencia entre las variaciones que se da entre los ingresos y gastos durante todo el período, para este período.

NOTA N° 29

Intereses minoritarios - Participaciones en el patrimonio de entidades controladas

Cuenta	Descripción	Nota	Periodo Actual	Periodo Anterior	Diferencia
					%
3.2.1.	Intereses minoritarios - Participaciones en el patrimonio de entidades controladas	29	-	-	0,00%

Revelación:

La cuenta Intereses minoritarios - Participaciones en el patrimonio de entidades controladas, representa el 0,00% del total del Capital, que comparado al periodo anterior genera una variación absoluta de 0 000,00 que corresponde a un Aumento del 0,00% de recursos disponibles.

La entidad no presenta movimientos en esta partida.

NOTA N° 30

Intereses minoritarios – Evolución

Cuenta	Descripción	Nota	Periodo Actual	Periodo Anterior	Diferencia
					%
3.2.2.	Intereses minoritarios - Evolución	30	-	-	0,00%

Revelación:

La cuenta Intereses minoritarios - Evolución, representa el 0,00% del total del Capital, que comparado al periodo anterior genera una variación absoluta de 0 000,00 que corresponde a un Aumento del 0,00% de recursos disponibles.

La entidad no presenta movimientos en esta partida.

NOTAS EXPLICATIVAS AL ESTADO DE RENDIMIENTO FINANCIERO

4. INGRESOS

4.1 IMPUESTOS

NOTA N° 31

Impuestos sobre los ingresos, las utilidades y las ganancias de capital

Cuenta	Descripción	Nota	Periodo Actual	Periodo Anterior	Diferencia
					%
4.1.1.	Impuestos sobre los ingresos, las utilidades y las ganancias de capital	31	-	-	0,00%

Revelación:

La cuenta Impuestos sobre los ingresos, las utilidades y las ganancias de capital, representa el 0,00% del total del Ingresos, que comparado al periodo anterior genera una variación absoluta de 0 000,00 que corresponde a un Aumento del 0,00% de recursos disponibles.

La entidad no presenta movimientos en esta cuenta.

NOTA N° 32

Impuestos sobre la propiedad

Cuenta	Descripción	Nota	Periodo Actual	Periodo Anterior	Diferencia
					%
4.1.2.	Impuestos sobre la propiedad	32	-	-	0,00%

Revelación:

La cuenta Impuestos sobre la propiedad, representa el 0,00% del total del Ingresos, que comparado al periodo anterior genera una variación absoluta de 0 000,00 que corresponde a un Aumento del 0,00% de recursos disponibles.

La entidad no presenta movimientos en esta cuenta.

NOTA N° 33

Impuestos sobre bienes y servicios

Cuenta	Descripción	Nota	Periodo Actual	Periodo Anterior	Diferencia
					%
4.1.3.	Impuestos sobre bienes y servicios	33	-	-	0,00%

Revelación:

La cuenta Impuestos sobre bienes y servicios, representa el 0,00% del total del Ingresos, que comparado al periodo anterior genera una variación absoluta de 0 000,00 que corresponde a un Aumento del 0,00% de recursos disponibles.

La entidad no presenta movimientos en esta cuenta.

NOTA N° 34

Impuestos sobre el comercio exterior y transacciones internacionales

Cuenta	Descripción	Nota	Periodo Actual	Periodo Anterior	Diferencia
					%
4.1.4.	Impuestos sobre el comercio exterior y transacciones internacionales	34	-	-	0,00%

Revelación:

La cuenta Impuestos sobre el comercio exterior y transacciones internacionales, representa el 0,00% del total del Ingresos, que comparado al periodo anterior genera una variación absoluta de 0 000,00 que corresponde a un Aumento del 0,00% de recursos disponibles.

La entidad no presenta movimientos en esta cuenta.

NOTA N° 35

Otros impuestos

Cuenta	Descripción	Nota	Periodo Actual	Periodo Anterior	Diferencia
					%
4.1.9.	Otros impuestos	35	-	-	0,00%

Revelación:

La cuenta Otros impuestos, representa el 0,00% del total del Ingresos, que comparado al periodo anterior genera una variación absoluta de 0 000,00 que corresponde a un Aumento del 0,00% de recursos disponibles.

La entidad no presenta movimientos en esta cuenta.

4.2 CONTRIBUCIONES SOCIALES

NOTA N°36

Contribuciones a la seguridad social

Cuenta	Descripción	Nota	Periodo Actual	Periodo Anterior	Diferencia
					%
4.2.1.	Contribuciones a la seguridad social	36	-	-	0,00%

Revelación:

La cuenta Contribuciones a la seguridad social, representa el 0,00% del total del Ingresos, que comparado al periodo anterior genera una variación absoluta de 0 000,00 que corresponde a un Aumento del 0,00% de recursos disponibles.

La entidad no presenta movimientos en esta cuenta.

NOTA N° 37

Contribuciones sociales diversas

Cuenta	Descripción	Nota	Periodo Actual	Periodo Anterior	Diferencia
					%
4.2.9.	Contribuciones sociales diversas	37	-	-	0,00%

Revelación:

La cuenta Contribuciones sociales diversas, representa el 0,00% del total del Ingresos, que comparado al periodo anterior genera una variación absoluta de 0 000,00 que corresponde a un Aumento del 0,00% de recursos disponibles.

La entidad no presenta movimientos en esta cuenta.

4.3 MULTAS, SANCIONES, REMATES Y CONFISCACIONES DE ORIGEN NO TRIBUTARIO

NOTA N° 38

Multas y sanciones administrativas

Cuenta	Descripción	Nota	Periodo Actual	Periodo Anterior	Diferencia
					%
4.3.1.	Multas y sanciones administrativas	38	527,20	510,40	3,29%

Revelación:

La cuenta Multas y sanciones administrativas, representa el 0,01% del total del Ingresos, que comparado al periodo anterior genera una variación absoluta de 0 010,80 que corresponde a un Aumento del 2,19% de recursos disponibles.

Las variaciones de la cuenta son producto de del cobro por parte de la biblioteca de multas por retraso en la entrega de material prestado, los estudiantes recurren a la biblioteca para el uso de material bibliográfico y didáctico, generando multas a los estudiantes que no cumplen con el plazo de entrega.

NOTA N° 39

Remates y confiscaciones de origen no tributario

Cuenta	Descripción	Nota	Periodo Actual	Periodo Anterior	Diferencia
					%
4.3.2.	Remates y confiscaciones de origen no tributario	39	-	-	0,00%

Revelación:

La cuenta Remates y confiscaciones de origen no tributario, representa el 0,00% del total del Ingresos, que comparado al periodo anterior genera una variación absoluta de 0 000,00 que corresponde a un Aumento del 0,00% de recursos disponibles.

La entidad no presenta movimientos en esta partida.

NOTA N° 40

Remates y confiscaciones de origen no tributario

Cuenta	Descripción	Nota	Periodo Actual	Periodo Anterior	Diferencia
					%
4.3.3.	Intereses Moratorios	40	-	-	0,00%

Revelación:

La cuenta Intereses Moratorios, representa el 0,00% del total del Ingresos, que comparado al periodo anterior genera una variación absoluta de 0 000,00 que corresponde a un Aumento del 0,00% de recursos disponibles.

La entidad no presenta movimientos en esta partida.

4.4 INGRESOS Y RESULTADOS POSITIVOS POR VENTAS

NOTA N° 41

Ventas de bienes y servicios

Cuenta	Descripción	Nota	Periodo Actual	Periodo Anterior	Diferencia
					%
4.4.1.	Ventas de bienes y servicios	41	287 611,51	287 341,74	0,09%

Revelación:

La cuenta Ventas de bienes y servicios, representa el 6,48% del total del Ingresos, que comparado al periodo anterior genera una variación absoluta de -10 649,49 que corresponde a un Disminución del -4,17% de recursos disponibles.

Las variaciones de la cuenta son producto de un aumento en la cantidad de estudiantes matriculados en este período en los cursos de extensión comunitaria y asistencia técnica ofrecidos por la institución.

Los derechos servicios de formación se componen de los siguientes rubros:

Ingresos	Servicios	2025	2024	Variación
4-4-1-02-99-01-01	Matricula de cursos	244 639 123,96	260 847 075,00	-6%
4-4-1-02-99-01-02	Graduaciones de Cursos	1 420 000,00	1 000 000,00	42%
4-4-1-02-99-01-03	Certificaciones	420 000,00	408 000,00	3%
4-4-1-02-99-01-05	Asistencia Técnica	28 851 631,22	26 449 367,12	9%
4-4-1-02-99-01-06	Convenios	12 673 000,00		100%
4-4-1-02-99-01-07	Beca	-392 242,50	-1 328 200,00	-70%
4-4-1-02-99-01-12	Descuentos		-34 500,00	
		287 611 512,68	287 341 742,12	0,09%

NOTA N° 42

Derechos administrativos

Cuenta	Descripción	Nota	Periodo Actual	Periodo Anterior	Diferencia
					%
4.4.2.	Derechos administrativos	42	475 626,21	472 004,48	0,77%

Revelación:

La cuenta Derechos administrativos, representa el 11,18% del total del Ingresos, que comparado al periodo anterior genera una variación absoluta de 5 817,38 que corresponde a un Aumento del 1,40% de recursos disponibles.

Las variaciones de la cuenta son producto de aumento en la matrícula de las diferentes carreras.

Ingresos	Servicios	2025	2024	Variación
4-4-2-99-02-01	Derechos Admin a la Educación	147 354 834,88	179 421 083,32	-17,87%
4-4-2-99-02-05	Carnets	270 000,00	267 500,00	0,93%
4-4-2-99-02-06	Derechos de Modificación	24 000,00	16 000,00	0,00%
4-4-2-99-02-07	Derechos de Examen Suficiencia	288 800,00	262 200,00	10,14%
4-4-2-99-02-08	Derechos de Graduación	14 735 200,00	14 801 800,00	-0,45%
4-4-2-99-02-09	Derechos de Certificación	5 423 050,00	5 384 625,00	0,71%
4-4-2-99-02-10	Derechos Examen Extraordinario	1 577 800,00	1 297 200,00	21,63%
4-4-2-99-02-11	Derechos Emisión Planes Estudio	3 171 900,00	3 392 400,00	-6,50%
4-4-2-99-02-12	Derechos de Reconocimientos	885 500,00	1 311 000,00	-32,46%
4-4-2-99-02-13	Borradores de Notas	75 000,00	70 200,00	6,84%
4-4-2-99-02-15	Becas Asignadas	-130 038 896,85	-144 137 500,00	-9,78%
4-4-2-99-02-16	Venta de Servicios Carreras	2 678 159,80	3 085 500,00	-13,20%
4-4-2-99-02-17	Examen de Portación de Armas	408 000,00	192 000,00	112,50%
4-4-2-99-02-18	Ventas de Formularios de Becas	816 000,00	996 000,00	-18,07%
4-4-2-99-02-19	Derechos de Aranceles de Materias	427 921 858,35	405 564 466,68	5,51%
4-4-2-99-02-20	Autenticación de Documentos	35 000,00	80 000,00	100,00%
		475 626 206,18	472 004 475,00	0.77%

NOTA N° 43

Comisiones por préstamos

Cuenta	Descripción	Nota	Periodo Actual	Periodo Anterior	Diferencia
					%
4.4.3.	Comisiones por préstamos	43	-	-	0,00%

Revelación:

La cuenta Comisiones por préstamos, representa el 0,00% del total del Ingresos, que comparado al periodo anterior genera una variación absoluta de 0 000,00 que corresponde a un Aumento del 0,00% de recursos disponibles.

La entidad no presenta movimientos en esta partida.

NOTA N° 44

Resultados positivos por ventas de inversiones

Cuenta	Descripción	Nota	Periodo Actual	Periodo Anterior	Diferencia
					%
4.4.4.	Resultados positivos por ventas de inversiones	44	-	-	0,00%

Revelación:

La cuenta Resultados positivos por ventas de inversiones, representa el 0,00% del total del Ingresos, que comparado al periodo anterior genera una variación absoluta de 0 000,00 que corresponde a un Aumento del 0,00% de recursos disponibles.

La entidad no presenta movimientos en esta partida.

NOTA N° 45

Resultados positivos por ventas e intercambios de bienes

Cuenta	Descripción	Nota	Periodo Actual	Periodo Anterior	Diferencia
					%
4.4.5.	Resultados positivos por ventas e intercambio de bienes	45	-	-	0,00%

Revelación:

La cuenta Resultados positivos por ventas e intercambio de bienes, representa el 0,00% del total del Ingresos, que comparado al periodo anterior genera una variación absoluta de 0 000,00 que corresponde a un Aumento del 0,00% de recursos disponibles.

La entidad no presenta movimientos en esta partida.

NOTA N° 46

Resultados positivos por la recuperación de dinero mal acreditado de periodos anteriores

Cuenta	Descripción	Nota	Periodo Actual	Periodo Anterior	Diferencia
					%
4.4.6.	Resultados positivos por la recuperación de dinero mal acreditado de periodos anteriores	46	-	-	0,00%

Revelación:

La cuenta Resultados positivos por la recuperación de dinero mal acreditado de periodos anteriores, representa el 0,00% del total del Ingresos, que comparado al periodo anterior genera una variación absoluta de 0 000,00 que corresponde a un Aumento del 0,00% de recursos disponibles.

La entidad no presenta movimientos en esta partida.

4.5 INGRESOS DE LA PROPIEDAD

NOTA N° 47

Rentas de inversiones y de colocación de efectivo

Cuenta	Descripción	Nota	Periodo Actual	Periodo Anterior	Diferencia
					%
4.5.1.	Rentas de inversiones y de colocación de efectivo	47	21 434,08	22 340,58	-4,06%

Revelación:

La cuenta Rentas de inversiones y de colocación de efectivo, representa el 0,50% del total del Ingresos, que comparado al periodo anterior genera una variación absoluta de -1 036,34 que corresponde a un Disminución del -5,19% de recursos disponibles.

Las variaciones de la cuenta son producto de una disminución en el ingreso por intereses sobre los saldos en las cuentas empresariales de inversión a la vista.

NOTA N° 48

Alquileres y derechos sobre bienes

Cuenta	Descripción	Nota	Periodo Actual	Periodo Anterior	Diferencia
					%
4.5.2.	Alquileres y derechos sobre bienes	48	2 198,00	2 437,50	-9,83%

Detalle cuenta:

Cuenta	Descripción	Nota	Periodo Actual	Periodo Anterior	Diferencia
					%
4.5.2.01.	Alquileres	48	2 198,00	2 437,50	-9,83%

Indicar el detalle de cómo está compuesta la cuenta:

Revelación:

La cuenta Alquileres y derechos sobre bienes, representa el 0,05% del total del Ingresos, que comparado al periodo anterior genera una variación absoluta de -0 239,50 que corresponde a un Disminución del -10,95% de recursos disponibles.

Las variaciones de la cuenta son producto de Las variaciones de la cuenta son producto del arrendamiento operativo de la soda institucional.

La Institución en dos oportunidades tuvo que promover el concurso de licitación para concesionar la Soda institucional, después de suspender el servicio por la emergencia a nivel mundial producto de la presencia de COVID 19.

En el primer concurso se declaró infructuoso por cuanto no se presentaron oferentes y para el segundo solamente una participante ofertó de acuerdo con los intereses institucionales.

El Consejo Directivo, Decanatura teníamos como fijación que el servicio de Soda empezara para el segundo cuatrimestre del año 2023, para cubrir la necesidad de los estudiantes.

Sin embargo, las instalaciones de la Soda institucional reciben mantenimiento como pintura y además reparar las conexiones de gas por recomendación de la Unidad de Seguridad e Higiene Ocupacional en concordancia por las observaciones en la que realizó en Cuerpo de Bomberos en la última revisión del estado de las instalaciones.

Es así como la concesionaria Catalina Bonilla Araya, asumió con autorización de la Institución, que pintara por dentro el edificio y además contratara los servicios de instalación del gas y su respectiva certificación, para tratar de operar el servicio a partir del agosto del 2023.

El costo asumido por la concesionaria, que realmente le tocaba asumir la institución fue por la suma ¢1.137.910.00, razón por la cual se acordó que la institución no iba a recibir pago alguno por un plazo de 5 meses. Por lo que rige hasta enero 2024.

Lo indicado anterior mente se respalda en el acta de la Dirección Administrativa Financiera CUC-DAF-261-2023.

Razón por la cual se empieza a percibir ingresos por este concepto a partir de enero 2024, cabe mencionar que dicho contrato de alquiler es por el equivalente a ¢250.000 mensuales.

Dicho contrato se renueva para el periodo 2025.

NOTA N° 49

Otros ingresos de la propiedad

Cuenta	Descripción	Nota	Periodo Actual	Periodo Anterior	Diferencia
					%
4.5.9.	Otros ingresos de la propiedad	49	-	-	0,00%

Revelación:

La cuenta Otros ingresos de la propiedad, representa el 0,00% del total del Ingresos, que comparado al periodo anterior genera una variación absoluta de 0 000,00 que corresponde a un Aumento del 0,00% de recursos disponibles.

La institución no presenta movimientos en esta cuenta.

4.6 TRANSFERENCIAS

NOTA N° 50

Transferencias corrientes

Cuenta	Descripción	Nota	Periodo Actual	Periodo Anterior	Diferencia
					%
4.6.1.	Transferencias corrientes	50	3 241 183,52	3 406 898,79	-4,86%

Detalle:

Cuenta	Descripción
4.6.1.02.	Transferencias corrientes del sector público interno

CODIGO INSTITUCIONAL	NOMBRE ENTIDAD	MONTO
11206	Ministerio Educación Pública	3 241 183 518.81

Revelación:

La cuenta Transferencias corrientes, representa el 78,08% del total del Ingresos, que comparado al periodo anterior genera una variación absoluta de -144 578,03 que corresponde a un Disminución del -4,68% de recursos disponibles.

Las variaciones de la cuenta son producto de una disminución en los recursos recibidos por parte del MEP, para la cancelación de la planilla institucional.

NOTA N° 51

Transferencias de capital

Cuenta	Descripción	Nota	Periodo Actual	Periodo Anterior	Diferencia
					%
4.6.2.	Transferencias de capital	51	-	-	0,00%

Detalle:

Cuenta	Descripción
4.6.2.02.	Transferencias de capital del sector público interno

CODIGO INSTITUCIONAL	NOMBRE ENTIDAD	MONTO

Revelación:

La cuenta Transferencias de capital, representa el 0,00% del total del Ingresos, que comparado al periodo anterior genera una variación absoluta de 0 000,00 que corresponde a un Aumento del 0,00% de recursos disponibles.

La institución no presenta movimientos en esta partida.

4.9 OTROS INGRESOS**NOTA N° 52**

Resultados positivos por tenencia y por exposición a la inflación

Cuenta	Descripción	Nota	Periodo Actual	Periodo Anterior	Diferencia
					%
4.9.1.	Resultados positivos por tenencia y por exposición a la inflación	52	1 978,83	14 837,52	-86,66%

Revelación:

La cuenta Resultados positivos por tenencia y por exposición a la inflación, representa el 0,05% del total del Ingresos, que comparado al periodo anterior genera una variación absoluta de -12 856,36 que corresponde a un Disminución del -86,65% de recursos disponibles.

Las variaciones de la cuenta son producto del tipo de cambio durante período, lo que repercute en la valuación de los saldos de las cuentas en dólares debido al ajuste por diferencial cambiario, cabe recalcar que el tipo de cambio utilizado es el de venta compra para instituciones del sector público no bancario.

TC	Compra	Venta
oct-25	503,09	504,18
oct-24	513,06	513,58

Cuenta	Detalle	2025	2024
4-9-1-01-01-02-01	Diferencias de cambio positivas por depósitos bancarios en el sector privado interno		
4-9-1-01-01-02-02	Diferencias de cambio positivas por depósitos bancarios en el sector público interno	1 978 825,77	14 089 389,10
4-9-1-02-01-01-01	Diferencias de cambio positivas por deudas por adquisición de inventarios		
4-9-1-02-01-01-02	Diferencias de cambio positivas por deudas por adquisición de bienes distintos de inventarios		748 135,48
4-9-1-02-01-01-04	Diferencias de cambio positivas por		

NOTA N° 53

Reversión de consumo de bienes

Cuenta	Descripción	Nota	Periodo Actual	Periodo Anterior	Diferencia
					%
4.9.2.	Reversión de consumo de bienes	53	-	-	0,00%

Revelación:

La cuenta Reversión de consumo de bienes, representa el 0,00% del total del Ingresos, que comparado al periodo anterior genera una variación absoluta de 0 000,00 que corresponde a un Aumento del 0,00% de recursos disponibles.

La institución no presenta movimientos en esta partida.

NOTA N° 54

Reversión de pérdidas por deterioro y desvalorización de bienes

Cuenta	Descripción	Nota	Periodo Actual	Periodo Anterior	Diferencia
					%
4.9.3.	Reversión de pérdidas por deterioro y desvalorización de bienes	54	-	-	0,00%

Revelación:

La cuenta Reversión de pérdidas por deterioro y desvalorización de bienes, representa el 0,00% del total del Ingresos, que comparado al periodo anterior genera una variación absoluta de 0 000,00 que corresponde a un Aumento del 0,00% de recursos disponibles.

La institución no presenta movimientos en esta partida.

NOTA N° 55

Recuperación de provisiones

Cuenta	Descripción	Nota	Periodo Actual	Periodo Anterior	Diferencia
					%
4.9.4.	Recuperación de provisiones	55	-	-	0,00%

Revelación:

La cuenta Recuperación de provisiones, representa el 0,00% del total del Ingresos, que comparado al periodo anterior genera una variación absoluta de 0 000,00 que corresponde a un Aumento del 0,00% de recursos disponibles.

La institución no presenta movimientos en esta partida.

NOTA N° 56

Recuperación de provisiones y reservas técnicas

Cuenta	Descripción	Nota	Periodo Actual	Periodo Anterior	Diferencia
					%
4.9.5.	Recuperación de provisiones y reservas técnicas	56	50 924,29	-	0,00%

Revelación:

La cuenta Recuperación de provisiones y reservas técnicas, representa el 1,35% del total del Ingresos, que comparado al periodo anterior genera una variación absoluta de 50 924,29 que corresponde a un Aumento del 0,00% de recursos disponibles.

La institución no presenta movimientos en esta partida.

NOTA N° 57

Resultados positivos de inversiones patrimoniales y participación de los intereses minoritarios

Cuenta	Descripción	Nota	Periodo Actual	Periodo Anterior	Diferencia
					%
4.9.6.	Resultados positivos de inversiones patrimoniales y participación de los intereses minoritarios	57	-	-	0,00%

Revelación:

La cuenta Resultados positivos de inversiones patrimoniales y participación de los intereses minoritarios, representa el 0,00% del total del Ingresos, que comparado al periodo anterior genera una variación absoluta de 0 000,00 que corresponde a un Aumento del 0,00% de recursos disponibles.

La institución no presenta movimientos en esta partida.

NOTA N° 58

Otros ingresos y resultados positivos

Cuenta	Descripción	Nota	Periodo Actual	Periodo Anterior	Diferencia
					%
4.9.9.	Otros ingresos y resultados positivos	58	84 332,09	30 633,90	175,29%

Revelación:

La cuenta Otros ingresos y resultados positivos, representa el 2,29% del total del Ingresos, que comparado al periodo anterior genera una variación absoluta de 65 518,26 que corresponde a un Aumento del 312,49% de recursos disponibles.

Las variaciones de la cuenta son producto de la devolución de contratos por parte de la proveeduría que no fueron ejecutadas.

5. GASTOS**5.1 GASTOS DE FUNCIONAMIENTO****NOTA N° 59**

Gastos en personal

Cuenta	Descripción	Nota	Periodo Actual	Periodo Anterior	Diferencia
					%
5.1.1.	Gastos en personal	59	3 336 169,99	3 330 683,90	0,16%

Revelación:

La cuenta Gastos en personal, representa el 79,78% del total del Gastos, que comparado al periodo anterior genera una variación absoluta de 13 757,15 que corresponde a un Aumento del 0,46% de recursos disponibles.

Las variaciones de la cuenta son producto de aumento en las remuneraciones básicas como consecuencia del pago de las anualidades, así como en el ajuste salarial con la entrada del salario global para ciertos funcionarios.

Las cuentas que comprenden los gastos de personal a agosto 2025 y 2024 son:

Cuenta	Descripción	2025	2024	Variación
5.1.1.01.	Remuneraciones Básicas	1 838 905 326,90	1 779 199 720,30	3,36%
5.1.1.02.	Remuneraciones eventuales	71 719 266,84	92 001 039,92	-22,05%
5.1.1.03.	Incentivos salariales	787 105 995,55	796 980 742,69	-1,24%
5.1.1.04.	Contribuciones patronales al desarrollo y la seguridad social	239 878 296,40	235 601 888,80	1,82%
5.1.1.05.	Contribuciones patronales a fondos de pensiones y a otros fondos de capitalización	372 053 084,97	371 745 489,13	0,08%
5.1.1.06.	Asistencia social y beneficios al personal	26 508 021,26	55 155 017,40	-51,94%
	TOTAL	3 336 169 991,92	3 330 683 898,24	0,16%

Detalle de remuneraciones básicas es el siguiente:

Cuenta	Descripción	2025	2024	Variación
5.1.1.01.01	Sueldos para cargos fijos	1 642 711 181,91	1 587 554 179,02	3%
5.1.1.01.05	Suplencias	10 966 482,39	9 578 286,80	14%
5.1.1.01.06	Salario escolar	185 227 662,61	182 067 254,46	2%

Al 31 de octubre se registra un aumento en las suplencias comparado con el 2024, así como un aumento en sueldos para cargos fijos, salario escolar.

Detalle de remuneraciones eventuales es el siguiente:

Cuenta	Descripción	2025	2024	Variación
5.1.1.02.01.	Tiempo extraordinario	6 794 730,90	10 040 817,80	-32%
5.1.1.02.04.	Compensación de vacaciones	52 355 635,94	64 305 302,12	-19%
5.1.1.02.05.	Dietas	12 568 900,00	17 654 920,00	-29%

Al 31 de octubre 2025 en comparación con el 2024, en la cuenta de tiempo extraordinario se presenta una disminución en el consumo de horas extra, compensación de vacaciones.

Detalle de la cuenta incentivos salariales:

Cuenta	Descripción	2025	2024	Variación
5.1.1.03.01.	Retribución por años servidos	388 954 147,10	395 920 451,10	-1,76%
5.1.1.03.02.	Restricción al ejercicio liberal de la profesión	100 454 546,10	100 280 736,90	0,17%
5.1.1.03.03.	Decimotercer mes	221 506 506,25	218 506 222,99	1,37%
5.1.1.03.99.	Otros incentivos salariales	76 190 796,10	82 273 331,70	-7,39%

Al 31 de octubre 2025 en comparación con el 2024 este componente ha sufrido una leve disminución.

Detalle de la cuenta contribuciones patronales al desarrollo y la seguridad social:

Cuenta	Descripción	2025	2024	Variación
5.1.1.04.01.	Contribución patronal al Seguro de Salud de la Caja Costarricense del Seguro Social	227 673 890,30	223 640 702,10	2%
5.1.1.04.05.	Contribución patronal al Banco popular y de Desarrollo Comunal	12 204 406,10	11 961 186,70	2%

Al 31 de octubre 2025 la cuenta de contribuciones patronales al desarrollo y la seguridad social tienen un leve aumento con relación al 2024.

Detalle de la cuenta Contribuciones patronales a fondos de pensiones y otros fondos de capitalización.

Cuenta	Descripción	2025	2024	Variación
5.1.1.05.01.	Contribución patronal al Seguro de Pensiones de la Caja Costarricense del Seguro Social	13 720 554,80	13 849 728,40	-0,9%
5.1.1.05.02.	Aporte patronal al Régimen Obligatorio de Pensiones Complementarias	73 226 445,10	71 767 137,80	2,0%
5.1.1.05.03.	Aporte patronal al Fondo de Capitalización Laboral	36 613 229,40	35 883 571,60	2,0%
5.1.1.05.04.	Contribución patronal a otros fondos administrados por entes públicos	153 094 935,89	150 741 410,50	1,6%
5.1.1.05.05.	Contribución patronal a otros fondos administrados por entes privados	95 397 919,78	99 503 640,83	-4,1%

Al 31 de octubre 2025 se visualiza el aumento en las diferentes partidas que componen las contribuciones patronales a fondos de pensiones y otros fondos de capitalización.

NOTA N° 60

Servicios

Cuenta	Descripción	Nota	Periodo Actual	Periodo Anterior	Diferencia
					%
5.1.2.	Servicios	60	365 381,72	302 012,50	20,98%

Detalle cuenta:

Cuenta	Descripción	Nota	Periodo Actual	Periodo Anterior	Diferencia
					%
5.1.2.01.	Alquileres y derechos sobre bienes	60	10 436,86	8 919,95	17,01%

Indicar el detalle de cómo está compuesta la cuenta:

En esta partida se incluyen los servicios de Otros Alquileres por concepto del hosting de los sistemas de información.

La cuenta de gastos por servicio al 31 de octubre del 2025 y 2024 corresponde a lo siguiente:

5.1.2.	Servicios	2025	2024	Variación
5.1.2.01.	Alquileres y derechos sobre bienes	10 436 862,41	8 919 946,14	17,01%
5.1.2.02.	Servicios básicos	52 721 197,84	56 391 352,03	-6,51%
5.1.2.03.	Servicios comerciales y financieros	45 874 058,12	44 027 765,63	4,19%
5.1.2.04.	Servicios de gestión y apoyo	213 834 223,00	137 784 676,15	55,19%
5.1.2.05.	Gastos de viaje y transporte	6 516 982,04	7 480 726,47	-12,88%
5.1.2.06.	Seguros, reaseguros y otras obligaciones	15 833 393,07	14 626 856,36	8,25%
5.1.2.07.	Capacitación y protocolo	1 068 245,47	9 837 168,24	-89,14%
5.1.2.08.	Mantenimiento y reparaciones	19 096 754,23	22 944 008,27	-16,77%
	TOTAL	365 381 716,18	302 012 499,29	20,98%

Revelación:

La cuenta Servicios, representa el 8,46% del total del Gastos, que comparado al periodo anterior genera una variación absoluta de 59 328,62 que corresponde a un Aumento del 22,94% de recursos disponibles.

Las variaciones de la cuenta son producto de un aumento en el pago de alquileres por servicios de gestión y apoyo.

La cuenta de alquileres y derechos sobre bienes la comprenden el alquiler del hosting de los sistemas de información y gastos por alquiler de maquinarias. Para este período la cuenta presenta un aumento en el pago de los alquileres de hosting.

NOTA N° 61

Materiales y suministros consumidos

Cuenta	Descripción	Nota	Periodo Actual	Periodo Anterior	Diferencia
					%
5.1.3.	Materiales y suministros consumidos	61	41 615,98	25 645,77	62,27%

Revelación:

La cuenta Materiales y suministros consumidos, representa el 1,02% del total del Gastos, que comparado al periodo anterior genera una variación absoluta de 15 505,25 que corresponde a un Aumento del 67,75% de recursos disponibles.

Las variaciones de la cuenta son producto del consumo de los inventarios de suministros tanto en el área administrativa como en el área docente.

La cuenta de materiales y suministros consumidos está compuesta por lo siguiente:

5.1.3.	Materiales y suministros consumidos	2025	2024	Variación
5.1.3.01.	Productos químicos y conexos	5 535 737,05	3 941 020,34	40,46%
5.1.3.02.	Alimentos y productos agropecuarios	-	547 056,00	-100,00%
5.1.3.03.	Materiales y productos de uso en la construcción y mantenimiento	3 667 264,89	2 351 557,16	55,95%
5.1.3.04.	Herramientas, repuestos y accesorios	478 813,32	458 396,02	4,45%
5.1.3.99.	Útiles, materiales y suministros diversos	31 934 159,75	18 347 743,21	74,05%
	TOTAL	41 615 975,01	25 645 772,73	62,27%

Como se puede evidenciar en la partida de Productos químicos y conexos, se presenta un aumento del 40.46% como consecuencia del aumento en el consumo de tintas pinturas y diluyentes, en comparación con el período 2024.

La partida de Alimentos y productos agropecuarios presenta una disminución, como consecuencia de la disminución del gasto en las compras de alimentos y bebidas utilizados para los cursos de la carrera de Turismo.

La partida de materiales y productos de uso en la construcción y mantenimiento comparado con el período anterior genera un aumento del 55.95%, debido al aumento en la utilización de materiales para el mantenimiento de la institución.

En cuanto a la partida de Herramientas, repuestos y accesorios, comparados con el período 2024, presenta un aumento del 4.45% en consecuencia del aumento en el consumo de materiales para el mantenimiento de la institución.

Mientras que la cuenta útil, materiales y suministros diversos presenta en comparación del período anterior, un aumento del 74.05%, debido al aumento de los suministros utilizados tanto por el área docente como administrativa.

NOTA N° 62

Consumo de bienes distintos de inventarios

Cuenta	Descripción	Nota	Periodo Actual	Periodo Anterior	Diferencia
					%
5.1.4.	Consumo de bienes distintos de inventarios	62	414 767,96	326 855,89	26,90%

Revelación:

La cuenta Consumo de bienes distintos de inventarios, representa el 9,24% del total del Gastos, que comparado al periodo anterior genera una variación absoluta de 52 914,13 que corresponde a un Aumento del 17,98% de recursos disponibles.

Las variaciones de la cuenta son producto de son producto de cálculo de las depreciaciones de bienes, así como el aumento en la amortización de activos intangibles.

A continuación, se presenta la conformación de la cuenta:

5.1.4.	Materiales y suministros consumidos	2025	2024	Variación
5.1.4.01.01.02.	Depreciaciones de edificios	106 540 080,74	105 767 595,22	0,73%
5.1.4.01.01.03.	Depreciaciones de maquinaria y equipos para la producción	2 296 210,44	1 766 315,50	30,00%
5.1.4.01.01.04.	Depreciaciones de equipos de transporte, tracción y elevación	3 349 435,32	3 360 453,20	-0,33%
5.1.4.01.01.05.	Depreciaciones de equipos de comunicación	18 604 785,84	12 168 249,38	52,90%
5.1.4.01.01.06.	Depreciaciones de equipos y mobiliario de oficina	31 361 176,84	22 941 641,64	36,70%
5.1.4.01.01.07.	Depreciaciones de equipos para computación	95 641 233,10	87 322 554,08	9,53%
5.1.4.01.01.08.	Depreciaciones de equipos sanitarios, de laboratorio e investigación	5 012 058,67	3 491 547,68	43,55%
5.1.4.01.01.09.	Depreciaciones de equipos y mobiliario educacional, deportivo y recreativo	31 136 335,42	23 950 756,12	30,00%
5.1.4.01.01.10.	Depreciaciones de equipos de seguridad, orden, vigilancia y control público	6 850 041,38	8 882 140,88	-22,88%
5.1.4.01.01.99.	Depreciaciones de maquinarias, equipos y mobiliarios diversos	6 672 288,11	5 124 671,83	30,20%
5.1.4.01.08.03.	Amortizaciones de software y programas	107 304 313,97	52 079 968,60	106,04%
		414 767 959,83	326 855 894,13	26,90%

NOTA N° 63

Pérdidas por deterioro y desvalorización de bienes

Cuenta	Descripción	Nota	Periodo Actual	Periodo Anterior	Diferencia
					%
5.1.5.	Pérdidas por deterioro y desvalorización de bienes	63	-	-	0,00%

Revelación:

La cuenta Pérdidas por deterioro y desvalorización de bienes , representa el 0,00% del total del Gastos, que comparado al periodo anterior genera una variación absoluta de 0 000,00 que corresponde a un Aumento del 0,00% de recursos disponibles.

La institución no presenta movimientos en esta partida.

NOTA N° 64

Deterioro y pérdidas de inventarios

Cuenta	Descripción	Nota	Periodo Actual	Periodo Anterior	Diferencia
					%
5.1.6.	Deterioro y pérdidas de inventarios	64	853,32	435,38	95,99%

Revelación:

La cuenta Deterioro y pérdidas de inventarios, representa el 0,02% del total del Gastos, que comparado al periodo anterior genera una variación absoluta de 0 417,94 que corresponde a un Aumento del 95,99% de recursos disponibles.

Las variaciones en esta partida corresponden a ajustes por inventarios de suministros.

NOTA N° 65

Deterioro de inversiones y cuentas a cobrar

Cuenta	Descripción	Nota	Periodo Actual	Periodo Anterior	Diferencia
					%
5.1.7.	Deterioro de inversiones y cuentas a cobrar	65	2 634,67	-	0,00%

Revelación:

La cuenta Deterioro de inversiones y cuentas a cobrar, representa el 0,07% del total del Gastos, que comparado al periodo anterior genera una variación absoluta de 2 634,67 que corresponde a un Aumento del 0,00% de recursos disponibles.

Las variaciones de la cuenta son producto del reconocimiento del deterioro de las cuentas por cobrar a estudiantes por derechos administrativos las cuales se generan por que los estudiantes no continúan sus estudios y no existe forma de recuperar el saldo pendiente, y que por el enfoque social de la institución no se afectará los historiales académicos de los estudiantes, por lo tanto se registra el debido deterioro.

NOTA N° 66

Cargos por provisiones y reservas técnicas

Cuenta	Descripción	Nota	Periodo Actual	Periodo Anterior	Diferencia
					%
5.1.8.	Cargos por provisiones y reservas técnicas	66	-	-	0,00%

Detalle cuenta:

Cuenta	Descripción	Nota	Periodo Actual	Periodo Anterior	Diferencia
					%
5.1.8.01.	Cargos por litigios y demandas	66	-	-	0,00%

Indicar el detalle de cómo está compuesta la cuenta:

Revelación:

La cuenta Cargos por provisiones y reservas técnicas, representa el 0,00% del total del Gastos, que comparado al periodo anterior genera una variación absoluta de 0 000,00 que corresponde a un Aumento del 0,00% de recursos disponibles.

La institución no presenta movimientos en esta partida

5.2 GASTOS FINANCIEROS

NOTA N° 67

Intereses sobre endeudamiento público

Cuenta	Descripción	Nota	Periodo Actual	Periodo Anterior	Diferencia
					%
5.2.1.	Intereses sobre endeudamiento público	67	-	-	0,00%

Revelación:

La cuenta Intereses sobre endeudamiento público, representa el 0,00% del total del Gastos, que comparado al periodo anterior genera una variación absoluta de 0 000,00 que corresponde a un Aumento del 0,00% de recursos disponibles.

La institución no presenta movimientos en esta partida

NOTA N° 68

Otros gastos financieros

Cuenta	Descripción	Nota	Periodo Actual	Periodo Anterior	Diferencia
					%
5.2.9.	Otros gastos financieros	68	-	-	0,00%

Revelación:

La cuenta Otros gastos financieros, representa el 0,00% del total del Gastos, que comparado al periodo anterior genera una variación absoluta de 0 000,00 que corresponde a un Aumento del 0,00% de recursos disponibles.

La institución no presenta movimientos en esta partida

5.3 GASTOS Y RESULTADOS NEGATIVOS POR VENTAS

NOTA N° 69

Costo de ventas de bienes y servicios

Cuenta	Descripción	Nota	Periodo Actual	Periodo Anterior	Diferencia
					%
5.3.1.	Costo de ventas de bienes y servicios	69	-	-	0,00%

Revelación:

La cuenta Costo de ventas de bienes y servicios, representa el 0,00% del total del Gastos, que comparado al periodo anterior genera una variación absoluta de 0 000,00 que corresponde a un Aumento del 0,00% de recursos disponibles.

La institución no presenta movimientos en esta partida

NOTA N° 70

Resultados negativos por ventas de inversiones

Cuenta	Descripción	Nota	Periodo Actual	Periodo Anterior	Diferencia
					%
5.3.2.	Resultados negativos por ventas de inversiones	70	-	-	0,00%

Revelación:

La cuenta Resultados negativos por ventas de inversiones, representa el 0,00% del total del Gastos, que comparado al periodo anterior genera una variación absoluta de 0 000,00 que corresponde a un Aumento del 0,00% de recursos disponibles.

La institución no presenta movimientos en esta partida

NOTA N° 71

Resultados negativos por ventas e intercambio de bienes

Cuenta	Descripción	Nota	Periodo Actual	Periodo Anterior	Diferencia
					%
5.3.3.	Resultados negativos por ventas e intercambio de bienes	71	-	-	0,00%

Revelación:

La cuenta Resultados negativos por ventas e intercambio de bienes, representa el 0,00% del total del Gastos, que comparado al periodo anterior genera una variación absoluta de 0 000,00 que corresponde a un Aumento del 0,00% de recursos disponibles.

La institución no presenta movimientos en esta partida

5.4 TRANSFERENCIAS

NOTA N° 72

Transferencias corrientes

Cuenta	Descripción	Nota	Periodo Actual	Periodo Anterior	Diferencia
					%
5.4.1.	Transferencias corrientes	72	58 689,87	70 210,93	-16,41%

Detalle:

Cuenta	Descripción
5.4.1.02.	Transferencias corrientes del sector público interno

CODIGO INSTITUCIONAL	NOMBRE ENTIDAD	MONTO
12554	Comisión Nacional de Emergencias	11 510 568.52

Revelación:

La cuenta Transferencias corrientes, representa el 1,31% del total del Gastos, que comparado al periodo anterior genera una variación absoluta de -4 575,36 que corresponde a un Disminución del - 8,48% de recursos disponibles.

Las variaciones de la cuenta son producto de disminución en el pago en el tributo a la Comisión Nacional de Emergencias como resultado del aumento del superávit final del período 2024, depositado en el mes de julio 2025, así como aumento en las ayudas socioeconómicas a los estudiantes.

5.4.1	Transferencias corrientes	2025	2024	Variación
5.4.1.01.	Transferencias corrientes al sector privado interno	47 179 300,00	50 323 900,00	-6,25%
5.4.1.02.	Transferencias corrientes al sector	11 510 568,52	19 887 030,33	-42,12%
	TOTAL	58 689 868,52	70 210 930,33	-16,41%

NOTA N° 73

Transferencias de capital

Cuenta	Descripción	Nota	Periodo Actual	Periodo Anterior	Diferencia
					%
5.4.2.	Transferencias de capital	73	-	-	0,00%

Detalle:

Cuenta	Descripción
5.4.2.02.	Transferencias de capital del sector privado interno

CODIGO INSTITUCIONAL	NOMBRE ENTIDAD	MONTO

Revelación:

La cuenta Transferencias de capital, representa el 0,00% del total del Gastos, que comparado al periodo anterior genera una variación absoluta de 0 000,00 que corresponde a un Aumento del 0,00% de recursos disponibles.

La institución no presenta movimientos en esta partida.

5.9 OTROS GASTOS

NOTA N° 74

Resultados negativos por tenencia y por exposición a la inflación

Cuenta	Descripción	Nota	Periodo Actual	Periodo Anterior	Diferencia
					%
5.9.1.	Resultados negativos por tenencia y por exposición a la inflación	74	1 161,69	13 471,14	-91,38%

Revelación:

La cuenta Resultados negativos por tenencia y por exposición a la inflación, representa el 0,03% del total del Gastos, que comparado al periodo anterior genera una variación absoluta de -12 013,01 que corresponde a un Disminución del -91,35% de recursos disponibles.

Las variaciones de la cuenta son producto del ajuste por diferencial cambiario en las cuentas en dólares, dichas diferencias se ven reflejadas en las adquisiciones de bienes distintos de inventario, así como en las valuaciones de las cuentas en dólares dentro del sector público interno, dichas diferencias se componen de la siguiente manera:

TC	Compra	Venta
oct-25	503,09	504,18
oct-24	513,06	513,58

Cuenta	Detalle	2025	2024
5-9-1-01-01-02-02	Diferencias de cambio negativas por depósitos bancarios en el sector público interno	582 970,04	9 328 070,84
5-9-1-02-01-01-02	Diferencias de cambio negativas por deudas por adquisición de bienes distintos de inventarios	578 720,93	4 143 069,54
5-9-1-02-01-01-01	Diferencias de cambio negativas por deudas por adquisición de inventarios		
5-9-1-02-01-01-04	Diferencias de cambio negativas por deudas por adquisición de servicios		

NOTA N° 75

Resultados negativos de inversiones patrimoniales y participación de los intereses minoritarios

Cuenta	Descripción	Nota	Periodo Actual	Periodo Anterior	Diferencia
					%
5.9.2.	Resultados negativos de inversiones patrimoniales y participación de los intereses minoritarios	75	-	-	0,00%

Revelación:

La cuenta Resultados negativos de inversiones patrimoniales y participación de los intereses minoritarios, representa el 0,00% del total del Gastos, que comparado al periodo anterior genera una variación absoluta de 0 000,00 que corresponde a un Aumento del 0,00% de recursos disponibles.

La institución no presenta movimientos en esta partida.

NOTA N° 76

Otros gastos y resultados negativos

Cuenta	Descripción	Nota	Periodo Actual	Periodo Anterior	Diferencia
					%
5.9.9.	Otros gastos y resultados negativos	76	2 388,37	17,74	13366,61%

Revelación:

La cuenta Otros gastos y resultados negativos, representa el 0,06% del total del Gastos, que comparado al periodo anterior genera una variación absoluta de 2 370,64 que corresponde a un Aumento del 13366,61% de recursos disponibles.

Las variaciones de la cuenta son producto de pago de derechos de circulación.

NOTAS ESTADO DE FLUJO DE EFECTIVO

FLUJOS DE EFECTIVO DE LAS ACTIVIDADES DE OPERACIÓN

NOTA N°77

Cobros

Descripción	Nota	Periodo Actual	Periodo Anterior	Diferencia
				%
Cobros	77	4 051 737,61	4 322 836,16	-6,27%

Los Cobros de los Flujos de Efectivo de las Actividades de Operación, comparado al periodo anterior genera una variación absoluta de -209 257,79 que corresponde a un Disminución del -5,33% de recursos disponibles.

Los flujos utilizados propiamente para la operación económica de la institución provienen mayormente por las transferencias corrientes recibidas por parte del Ministerio de Educación Pública.

Las variaciones de la cuenta son producto de una disminución en la recaudación de las transferencias corrientes recibidas por el MEP.

Descripción	2025	2024	Variación
Cobros por multas, sanciones, remates y confiscaciones de origen no tributario	527 200,00	510 400,00	3%
Cobros por ventas de inventarios, servicios y derechos administrativos	862 585 100,00	840 300 080,00	3%
Cobros por ingresos de la propiedad	23 382 080,00	24 528 080,00	-5%
Cobros por transferencias	3 144 610 280,00	3 406 898 790,00	-8%
Otros cobros por actividades de operación	20 632 950,00	50 598 810,00	-59%

NOTA N°78

Pagos

Descripción	Nota	Periodo Actual	Periodo Anterior	Diferencia
				%
Pagos	78	3 699 823,84	3 849 547,94	-3,89%

Los Pagos de los Flujos de Efectivo de las Actividades de Operación, comparado al periodo anterior genera una variación absoluta de -180 365,09 que corresponde a un Disminución del -5,05% de recursos disponibles.

Las variaciones de la cuenta son producto de un aumento en los gastos operativos de la institución.

Descripción	2025	2024	Variación
Pagos por beneficios al personal	3 090 108 960,00	2 962 982 610,00	4%
Pagos por servicios y adquisiciones de inventarios (incluye anticipos)	553 164 850,00	520 794 000,00	6%
Pagos por otras transferencias	50 039 870,00	352 282 450,00	100%
Otros pagos por actividades de operación	6 510 160,00	13 488 880,00	-52%

FLUJOS DE EFECTIVO DE LAS ACTIVIDADES DE INVERSIÓN

NOTA N°79

Cobros

Descripción	Nota	Periodo Actual	Periodo Anterior	Diferencia
				%
Cobros	79	-	-	0,00%

Los Cobros de los Flujos de Efectivo de las Actividades de Inversión, comparado al periodo anterior genera una variación absoluta de 0 000,00 que corresponde a un Aumento del 0,00% de recursos disponibles.

La institución no presenta movimientos en esta partida.

NOTA N°80

Pagos

Descripción	Nota	Periodo Actual	Periodo Anterior	Diferencia
				%
Pagos	80	115 816,22	228 801,54	-49,38%

Los Pagos de los Flujos de Efectivo de las Actividades de Inversión, comparado al periodo anterior genera una variación absoluta de -100 012,87 que corresponde a un Disminución del -48,24% de recursos disponibles.

Las variaciones de la cuenta son producto de la disminución en la adquisición de bienes duraderos para uso institucional.

FLUJOS DE EFECTIVO DE LAS ACTIVIDADES DE FINANCIACIÓN

NOTA N°81

Cobros

Descripción	Nota	Periodo Actual	Periodo Anterior	Diferencia
				%
Cobros	81	-	-	0,00%

Los Cobros de los Flujos de Efectivo de las Actividades de Financiamiento, comparado al periodo anterior genera una variación absoluta de 0 000,00 que corresponde a un Aumento del 0,00% de recursos disponibles.

La institución no presenta movimientos en esta partida.

NOTA N°82

Pagos

Descripción	Nota	Periodo Actual	Periodo Anterior	Diferencia
				%
Pagos	82	-	-	0,00%

Los Pagos de los Flujos de Efectivo de las Actividades de Financiamiento, comparado al periodo anterior genera una variación absoluta de 0 000,00 que corresponde a un Aumento del 0,00% de recursos disponibles.

La institución no presenta movimientos en esta partida.

NOTA N°83

Efectivo y equivalentes

Descripción	Nota	Periodo Actual	Periodo Anterior	Diferencia
				%
Efectivo y equivalentes de efectivo al final del ejercicio	83	1 343 393,76	1 270 425,96	5,74%

La cuenta Efectivo y equivalentes de efectivo al final del ejercicio, comparado al periodo anterior genera una variación absoluta de 152 477,10 que corresponde a un Aumento del 13,02% de recursos disponibles.

Las variaciones de la cuenta son producto de una disminución en la gestión de pago a proveedores.

Cuenta	Monto en Colones	Monto en Colones	
	año 2025	año 2024	variación
Banco Costa Rica	41 176 459,16	68 859 252,75	-40,20%
Banco Popular	3 778 557,66	3 803 173,66	-0,65%
Banco Nacional de CR	53 619 519,26	52 527 699,52	2,08%
Caja Unica	72 838 698,58	255 144 222,03	-71,45%
Mucap	1 166 557 284,40	884 958 184,38	31,82%
Caja Chica	700 000,00	700 000,00	0,00%
Fondos Rotatorios	4 723 237,57	4 433 429,52	6,54%
Equivalentes de efectivo			
TOTAL	1 343 393 756,63	1 270 425 961,86	5,74%

Adicionalmente se adjunta un resumen de movimientos del flujo de efectivo al 31 de octubre del 2025.

Movimientos	Monto
Incremento/(Disminución) neta en el efectivo y equivalentes al efectivo	236 097 550,00
Efectivo y equivalentes al efectivo al principio del periodo	1 107 296 210,00
Efectivo y equivalentes al efectivo al final del periodo	1 343 393 760,00

Conciliación entre el ahorro/desahorro del Estado de Rendimiento y el Flujo neto de efectivo por actividades de operación.

Ahorro y/o desahorro de periodo	Flujos netos de efectivo por actividades de operación	Diferencia
57 847 850,00	351 913 770,00	-294 065 920,00

La diferencia entre el ahorro del Estado de Rendimiento y el flujo neto de efectivo por actividades de operación corresponde a que en el Estado de Rendimiento se reconocen depreciaciones y amortizaciones de los activos, mientras que en el estado de Flujo de efectivo no se reconocen, además que se incluyen en los cobros por derechos administrativos los ingresos a devengar por concepto de matrícula, que en el estado de rendimiento financiero se reconocen como ingreso conforme se amortiza. Además del gasto por depreciación.

NOTAS DEL ESTADO DE CAMBIOS EN EL PATRIMONIO NETO

NOTA N°84

Saldos del periodo

Descripción	Nota	Periodo Actual	Periodo Anterior	Diferencia
				%
Saldos del período	84	10 569 395,16	10 606 384,71	-0,35%

En el Estado de Cambio al Patrimonio, el Saldo del periodo al 31 de diciembre 2022, comparado al periodo anterior genera una variación absoluta de 14 888,01 que corresponde a un Aumento del 0,14% de recursos disponibles.

Las variaciones de la cuenta son producto de entre los ingresos y gastos obtenidos en el periodo.

NOTAS AL INFORME COMPARATIVO DE EJECUCIÓN PRESUPUESTARIA CON DEVENGADO DE CONTABILIDAD

A efectos de cumplir con la integración del presupuesto y contabilidad, deberá formularse y exponerse una conciliación entre los resultados contable y presupuestario.

Política Contable		Concepto	Norma (NICSP)	Referencia Normativa técnica y disposiciones adicionales
6	74.	Compromisos no devengados al cierre		RLAFRPP

Política Contable		Concepto	Norma (NICSP)	Referencia Normativa técnica y disposiciones adicionales
6	77.	Conciliación	NICSP N° 24, Párrafo 52.	RLAFRPP DGCN Nota Técnica

NOTA N°85

Diferencias presupuesto vs. contabilidad (Devengo)

RUBRO	SALDOS		%
	Periodo Actual	Periodo Anterior	
SUPERAVIT / DEFICIT PRESUPUESTO	1 449 015 223.46	1 394 662 254.04	3.89
SUPERAVIT / DEFICIT CONTABILIDAD	-57 847 850	167 671 660	-134.50

El Superávit Presupuestario, comparado al periodo anterior genera un aumento del 3.89 de recursos disponibles, producto de El aumento se debe a una devolución de transferencia menor en 2025 en comparación con el año anterior, lo que resultó en una disminución del gasto total de 96 millones.

Aunque los ingresos por transferencia disminuyeron en 115 millones, los ingresos por matrículas aumentaron en 11 millones. Este monto también incluye el superávit del año anterior registrado al inicio del periodo.

El Superávit Contabilidad, comparado al periodo anterior genera una disminución del -134.50% de recursos disponibles, producto del aumento en los gastos en comparación con el período anterior, disminución de ingresos por parte del Ministerio de Educación Pública..

Revelación para conciliar la Ejecución Presupuestaria con Contabilidad

Cuenta	Presupuesto	Devengo	Diferencia	Justificación

Como se puede observar en el cuadro siguiente, las diferencias presentadas entre el presupuesto y contabilidad son precisamente por las diferentes bases de registros siendo el efectivo para el presupuesto y devengo para contabilidad.

Cuenta Contable	Código	CLASIFICACION ECONOMICA	Presupuesto	Balance	Diferencia	Observacion
4.4.1.02.99.01.		Servicios de Formación y Capacitación	326 160 362,68	287 611 512,68	38 548 850,00	Otros ingresos a Devengar diferencia por el tiempo de registro contablemente se amortiza según la duración del ciclo lectivo
4.4.2.99.02.00.	1.3.1.3.02.02	Derechos Administrativos a los Servicios de Educación.	594 798 872,84	475 626 206,18	119 172 666,66	Otros ingresos a Devengar diferencia por el tiempo de registro contablemente se amortiza según la duración del ciclo lectivo
2.1.1.02.01.03.3.		Decimotercer Mes	66 380 740,56	114 704 146,88	- 48 323 406,32	Ajuste por realizado en contabilidad por un monto de 50 924 286,44, los 2 600 880,12 corresponde a liquidaciones pendientes
5.1.1.04.01.	0.04.01	Contribución Patronal al Seguro de Salud de la CCSS	206 541 988,84	227 673 890,30	- 21 131 901,46	Pendiente de ser cancelado
5.1.1.04.05.	0.04.05	Contribución Patronal al Banco Popular y de Desarrollo Comunal	11 082 499,50	12 204 406,10	- 1 121 906,60	
5.1.1.05.01.	0.05.01	Contribución Patronal al seguro de Pensiones de la CCSS	12 430 400,60	13 720 554,80	- 1 290 154,20	
5.1.1.05.02.	0.05.02	Aporte Patronal al Régimen Obligatorio de Pensiones Complementarias	66 495 002,30	73 226 445,10	- 6 731 442,80	
5.1.1.05.03.	0.05.03	Aporte Patronal al Fondo de Capitalización Laboral	33 247 508,30	36 613 229,40	- 3 365 721,10	
5.1.1.05.04.	0.05.04	Contribución Patronal a fondos administrados por entes públicos	153 052 223,57	153 094 935,89	- 42 712,32	diferencia por ajustar
5.1.2.02.02.	1.02.02	Servicio de Energía Eléctrica	18 799 782,87	18 776 731,87	23 051,00	AJUSTE PENDIENTE
5.1.2.03.01.	1.03.01	Información	894 911,70	1 999 903,86	- 1 104 992,16	Se compensa con gastos de otros utilities y suministros
5.1.2.03.02.	1.03.02	Publicidad y Propaganda	11 204 984,34	11 482 730,34	- 277 746,00	Se compensa con gastos de otros utilities y suministros
5.1.2.05.02.	1.05.02	Viáticos Dentro del País	3 079 356,00	3 077 856,00	1 500,00	AJUSTE PENDIENTE
1.1.9.01.01.01.	1.06.01	Seguros	16 820 143,22	16 378 105,07	442 038,15	En el Balance se refleja la amortización del seguro al mes
5.1.2.08.99.	1.08.99	Mantenimiento y Reparación de Otros Equipos	11 636 582,21	11 927 282,21	- 290 700,00	Factura pendiente de cancelar
5.1.3.01.02.	2.01.02	Productos Farmacéuticos y Medicinas	1 230 500,14	1 278 580,53	- 48 080,39	Salidas de suministros de bodega
5.1.3.01.04.	2.01.04	Tintas, Pinturas y Diluyentes	1 269 947,28	955 541,39	314 405,89	Salidas de suministros de bodega
5.1.3.03.04.	2.03.04	Materiales y Productos Eléctricos, Telefónicos y de Computo	731 432,10	755 432,10	- 24 000,00	AJUSTE PENDIENTE
5.1.3.03.06.	2.03.06	Materiales y Productos de Plástico			-	Salidas de suministros de bodega
5.1.3.03.99.	2.03.99	Otros Materiales y Productos de uso en la Construcción	892 304,83	917 616,73	- 25 311,90	AJUSTE PENDIENTE
5.1.3.99.02.	2.99.02	Útiles y Materiales médico, Hospitalario y de Investigación	375 403,76	1 000 644,56	- 625 240,80	facturas pendientes
5.1.3.99.03.	2.99.03	Productos de Papel, Cartón e Impresos	1 183 632,83	753 289,51	430 343,32	Salidas de suministros de bodega
5.1.3.99.04.	2.99.04	Textiles y Vestuarios	2 098 734,50	2 219 204,72	- 120 470,22	facturas pendientes
5.1.3.99.05.	2.99.05	Útiles y Materiales de Limpieza	3 641 905,30	4 880 161,57	- 1 238 256,27	facturas pendientes
5.1.3.99.07.	2.99.07	Útiles y Materiales de Cocina y Comedor	-	4 354,80	4 354,80	Salidas de suministros de bodega
5.1.3.99.99.	2.99.99	Otros Útiles, Materiales y Suministros	2 237 138,30	2 565 504,17	- 328 365,87	facturas pendientes
1.2.5.01.06.	5.01.04	Equipo y Mobiliario de Oficina	3 187 805,34	3 566 530,67	- 378 725,33	Factura pendiente de cancelar
1.2.5.01.08.	5.01.06	Equipo sanitario, de laboratorio e investigación	892 500,00	- 1 096 138,14	1 988 638,14	Factura pendiente de cancelar
1.2.5.01.08.	5.01.06	Equipo sanitario, de laboratorio e investigación			-	Factura pendiente de cancelar
5.4.1.01.01.02.	6.02.02	Becas a Terceras Personas	38 529 300,00	47 179 300,00	- 8 650 000,00	Becas pendientes de cancelar
2.1.1.02.01.07.	6.03.01	Prestaciones Legales	65 114 918,71	98 175 665,04	- 33 060 746,33	Liquidaciones de interinos pendiente de cancelar-Registro del gasto devengado de vacaciones por pagar

El presupuesto es aprobado para el período que va del 01 de enero al 31 de diciembre 2025 del Colegio Universitario de Cartago, en el cual su ejecución se realiza a base de efectivo tanto los ingresos como los egresos.

La clasificación de los ingresos y los gastos se identifican por el objeto de gasto según corresponda.

Dicho presupuesto está dividido en 3 programas:

Programa 01 comprende el área administrativa.

Programa 02 Comprende el área de Docencia.

Programa 03 Comprende el área de Desarrollo e investigación.

A continuación, un detalle de los centros de costos que abarca cada programa.

Programa 01	Administración
10101	Consejo Directivo
10102	Decanatura
10103	Auditoría
10104	Asesoría Legal
10105	Comunicación y Relaciones Públicas
10106	Tecnología de Información
10107	Planificación y Desarrollo
10108	Dirección Administrativa Financiera
10109	Financiero
10110	Recursos Humanos
10111	Servicios Operativos
10112	Registro
10113	Bienestar Estudiantil Y calidad de Vida
10114	Biblioteca y Documentación
10115	Archivo Central
10116	Docencia

Programa 02	Docencia
10201	Dirección Académica
10202	Turismo
10203	Investigación Criminal
10204	Programación de Sistemas (TI)
10205	Dirección de Empresas
10206	Mecánica Dental
10207	Electrónica
10208	Secretariado (este período no cuenta con procedimiento)
10209	Centro de Tecnología Educativa
10210	Coordinación de Idiomas (este período no cuenta con presupuesto)
10211	Unidad de Bolsa de empleo (este período no cuenta con presupuesto)

Programa 03	Desarrollo e Investigación
10301	DECAT

Presupuesto ordinario
5 339 609 327,00
Presupuesto Total
5 339 609 327,00

El estado de Ejecución Presupuestaria se presenta como un estado aparte de los estados financieros, evidenciando el presupuesto real, adicionalmente se presenta la conciliación del presupuesto con

contabilidad, tomando en cuenta que las bases de registros son diferentes, las diferencias tienen su debida justificación.

NOTAS AL INFORME DEUDA PÚBLICA

NOTA N°86

Saldo Deuda Pública

RUBRO	SALDOS		%
	Periodo Actual	Periodo Anterior	
SALDO DE DEUDA PÚBLICA			

El Saldo de Deuda Pública, comparado al periodo anterior genera un (indicar el aumento o disminución) del (indicar % variación relativa) % de recursos disponibles, producto de (Indicar la razón de las variaciones de un periodo a otro).

Fundamente los movimientos del periodo

Fecha	Incrementos	Disminuciones	Fundamento

**NOTAS INFORME ESTADO DE SITUACION Y EVOLUCION DE BIENES NO CONCECIONADOS
Y CONCECIONADOS**

NOTA N°87

Evolución de Bienes

Política Contable		Concepto	Norma (NICSP)	Referencia Normativa técnica y disposiciones adicionales
6	103.	ESEB		NICSP N° 17, Párrafos 88 a 91 y 94. NICSP N° 31, Párrafos 117 a 119 y 123. DGCN
6	103	1 Exposición saldo nulo		DGCN

RUBRO	SALDOS		
	Periodo Actual	Periodo Anterior	%
ACTIVOS GENERADORES DE EFECTIVO			
ACTIVOS NO GENERADORES DE EFECTIVO	10 036 963.46	10 288 857.98	-2.44

Los Activos Generadores de Efectivo, comparado al periodo anterior genera un (indicar el aumento o disminución) del (indicar % variación relativa) % de recursos disponibles, producto de (Indicar la razón de las variaciones de un periodo a otro).

Los Activos No Generadores de Efectivo, comparado al periodo anterior genera una variación absoluta de -251 894.52 que corresponde a una disminución del -2.44% variación relativa de recursos disponibles, producto de la depreciación de los activos.

NOTAS INFORME ESTADO POR SEGMENTOS

La información financiera por segmentos en Costa Rica se presentará con la clasificación de funciones establecida en el Clasificador Funcional del Gasto para el Sector Público Costarricense.

Política Contable		Concepto	Norma (NICSP)	Referencia Normativa técnica y disposiciones adicionales
6	87.	Definición de segmento	NICSP N° 18, Párrafo 9 y 12.	
6	87	1 Segmentos para la administración financiera de Costa Rica		Clasificador Funcional del Gasto para el SPC DGCN

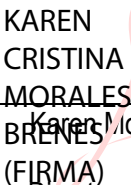


Revelación:

NOTAS CONTABLES PARTICULARES

Para efectos de revelación, la entidad utilizara este espacio para referirse a señalar políticas particulares, transacciones y otros eventos que considere necesario para el complemento de la información contable al cierre del periodo.

Entrega de Información

Nosotros, Ana Isabel Víquez Oreamuno CÉDULA 1-0549-0756, Decana, Andrés Aguirre Chinchilla CÉDULA 3-0348-0206 Contador, Karen Morales Brenes CÉDULA 3-0383-0357 Directora Administrativo Financiero, en condición de encargados y custodios de la información contable de esta institución, damos fe de que la preparación y presentación de los estados financieros, certificaciones o constancias e informes que se realizaron bajo los lineamientos, políticas y reglamentos establecidos por el ente regulador.

	 KAREN CRISTINA MORALES BRENES (FIRMA)	 Firmado digitalmente por ANDRES ALONSO AGUIRRE CHINCHILLA (FIRMA) Fecha: 2023.11.19 11:58:14 -06'00'	 DENNISE ELENA MONGE JARA (FIRMA) Firmado digitalmente por DENNISE ELENA MONGE JARA (FIRMA) Fecha: 2023.11.19 15:20:11 -06'00'
Ana Isabel Víquez Oreamuno Representante Legal	Karen Morales Brenes #2025.001.2093 7 Directora Administrativa Financiera	Andres Aguirre Chinchilla Jefe Financiero	Dennise Monge Jara Contadora

Sello:

