

ACTA No. 3405

Sesión Extra Ordinaria

21 de marzo de 2017

ARTÍCULO No.	ASUNTO	PÁGINA No.
1.	Aprobación del Orden del día.	100
2.	Presentación del informe de Turismo. Atención al señor Israel Amador Tenorio, Director, Dirección de Planificación y Desarrollo, señora Yenory Loaiza Gamboa, Unidad de Investigación y el señor Gino Biamonte Castro, Director de la Carrera de Turismo.	100

FIRMA DEL ACTA

ACTA 3405

SESIÓN EXTRA ORDINARIA NO. 3405 CELEBRADA POR EL CONSEJO DIRECTIVO DEL COLEGIO UNIVERSITARIO DE CARTAGO, EN LA SALA DE SESIONES DEL CONSEJO DIRECTIVO, DEL MARTES 21 DE MARZO DE DOS MIL DIECISIETE A PARTIR DE LAS DIECIOCHO HORAS Y DOS MINUTOS.

MIEMBROS PRESENTES

Sr. Daniel Flores Mora	Presidente
Sr. Teresita Arrieta Araya	Representante de la Municipalidad de Cartago.
Sr. Wilberth Flores Bonilla	Representante Consejo Superior de Educación.
Sr. Bryan Ramírez Brenes	Representante Administrativo.
Sr. Berny Alvarado Ortega	Representante de ADEUCA
Sra. Cristina Villalta Loaiza	Representante Docente.
Sr. Roberto Padilla Rivera	Representante Estudiantil
Sra. Maureen Morales Carvajal	Secretaria de Actas y Correspondencia a.i.

INVITADO

Sr. Mario Morales Gamboa	Decano.
--------------------------	---------

ARTÍCULO 1: Discusión y aprobación del orden del día.

1. Aprobación del Orden del día.
2. Presentación del informe de Turismo. Atención al señor Israel Amador Tenorio, Director, Dirección de Planificación y Desarrollo.

Finaliza la discusión de este asunto.

ARTÍCULO 2: Presentación del informe de Turismo. Atención al señor Israel Amador Tenorio, Director, Dirección de Planificación y Desarrollo.

El señor Presidente da la bienvenida al señor Israel Amador Tenorio, Director, Dirección de Planificación y Desarrollo, señora Yenory Loaiza Gamboa, Unidad de Investigación y el señor Gino Biamonte Castro, Director de la Carrera de Turismo.

El señor Presidente le solicita al señor Amador Tenorio presentar el documento que a continuación se adjunta.

I INTRODUCCIÓN

El objetivo de este informe es dar respuesta al Acuerdo del Consejo Directivo CD-03-3379-2016 del 6 de diciembre año 2016, que textualmente dice:

“Solicitar a la Dirección de Planificación y Desarrollo, que conforme a la Ley y Reglamento que regula las Instituciones de Enseñanza Superior Parauniversitaria, realice el estudio para justificar la continuidad o congelamiento de la carrera de Turismo, para lo cual debe contemplarse en el informe los siguientes criterios: matrícula (nuevos y regulares), deserción, graduación, inserción laboral, becas otorgadas, ayudas especiales y extraordinarias, tiempos docentes, estudiantes nuevos y en cuanto tiempo se estima que se graduarían y el impacto económico de mantener la carrera abierta.

Plazo de entrega improrrogable 24 de febrero”.

Con base en el citado acuerdo, la Dirección de Planificación y Desarrollo, plantea la estrategia para recopilar la información solicitada. Dentro de las acciones se programa reunión para el día 12 de diciembre 2016, donde participa el Director señor Israel Amador Tenorio, señora Yenory Loaiza Gamboa y la señora Yendry Navarro Sandí.

En dicha reunión se acuerda lo siguiente:

- a) La información a solicitar de la carrera de Turismo a los diferentes Departamentos según variables delimitadas por el Consejo Directivo, será a partir de los siguientes años: 2013, 2014, 2015 y 2016; mismos que fueron delimitados por el Decano de la Institución, en consulta realizada.
- b) Para solicitar la información requerida por las Autoridades Institucionales, se procede a enviar oficios el mismo día, 12 de diciembre, a los siguientes departamentos del CUC: Bienestar Estudiantil y Calidad de Vida, Gestión Institucional de Recursos Humanos y Financiero, así como también se le solicita información de la carrera en estudio al Director, señor Gino Biamonte Castro. Ver anexo A

El estudio estuvo a cargo de la Unidad de Investigación quien contó con la participación del Director de Planificación y Desarrollo, así como también con el apoyo secretarial en la elaboración de tablas y figuras.

La revisión final del documento estuvo a cargo del Lic. Israel Amador Tenorio Director de Planificación y Desarrollo.

En el desarrollo del informe el lector encontrará información cuantitativa de las siguientes variables:

- Matrícula (nuevos y regulares),
- Deserción
- Graduación
- Inserción laboral
- Becas otorgadas, ayudas especiales y extraordinarias
- Tiempos docentes
- Estudiantes nuevos y en cuanto tiempo se estima que se graduarían
- Impacto económico de mantener la carrera abierta.

II OBJETIVOS DEL ESTUDIO

Objetivo General

Investigar de la Carrera de Turismo las siguientes variables: matrícula (nuevos y regulares), deserción, graduación, inserción laboral, becas otorgadas, ayudas especiales y extraordinarias, tiempos docentes, estudiantes nuevos y en cuanto tiempo se estima que se graduarían y el impacto económico de mantener la carrera abierta, del periodo 2013 al 2016, con el fin de que las autoridades institucionales cuenten con la información necesaria para la toma de decisiones.

Objetivo Específico.

Determinar las siguientes variables:

- Matrícula de estudiantes (nuevos y regulares)
- Deserción
- Graduación

- Inserción laboral
- Becas otorgadas
- Ayudas especiales y extraordinarias
- Tiempos docentes
- Estudiantes nuevos y en cuanto tiempo se estima que se graduarían
- El impacto económico de mantener la carrera abierta, de la carrera de Turismo.

Esto con el fin de que las autoridades institucionales obtengan la información sistematizada de las fuentes de datos, para su análisis y toma de decisiones.

III INFORMACIÓN RECOPIADA

En la siguiente sección se presenta, en manera ordenada, la información recopilada de la Carrera de Turismo de acuerdo a las variables delimitadas en el Acuerdo del Consejo Directivo CD-03-3379-2016.

MATRÍCULA (ESTUDIANTES NUEVOS Y REGULARES)

DE LA CARRERA DE TURISMO

Para recabar la información relacionada con la matrícula de estudiantes nuevos y regulares de la Carrera de Turismo, se procede a obtener los datos de los informes de matrícula emitidos por el Departamento de Registro, de los años 2012 al 2016, con el fin de presentar información en tablas y figuras que permita apreciar el desarrollo de la matrícula de la población estudiantil delimitada.

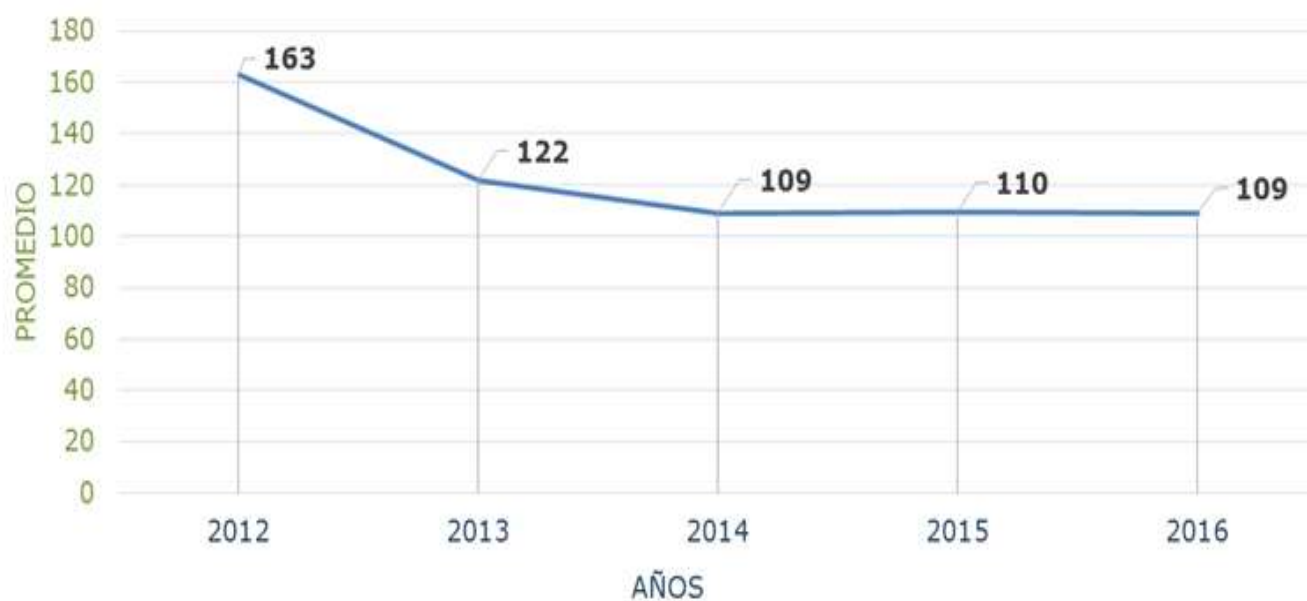
Tabla 1. Matrícula por cuatrimestre y promedio por año de estudiantes regulares de la Carrera de Turismo, 2012-

PERIODO LECTIVO	2012			2013			2014			2015			2016		
	I Cuatrim.	II Cuatrim.	III Cuatrim.	I Cuatrim.	II Cuatrim.	III Cuatrim.	I Cuatrim.	II Cuatrim.	III Cuatrim.	I Cuatrim.	II Cuatrim.	III Cuatrim.	I Cuatrim.	II Cuatrim.	III Cuatrim.
MATRÍCULA POR CUATRIMESTRE	164	167	158	132	119	116	102	114	111	106	107	116	110	113	104
PROMEDIO ANUAL	163			122			109			110			109		

2016

Fuente: Reportes de matrícula Departamento de Registro, años 2012-2016

Figura 1. Promedio de Matrícula por año de Estudiantes Regulares Carrera de Turismo, años 2012-2016



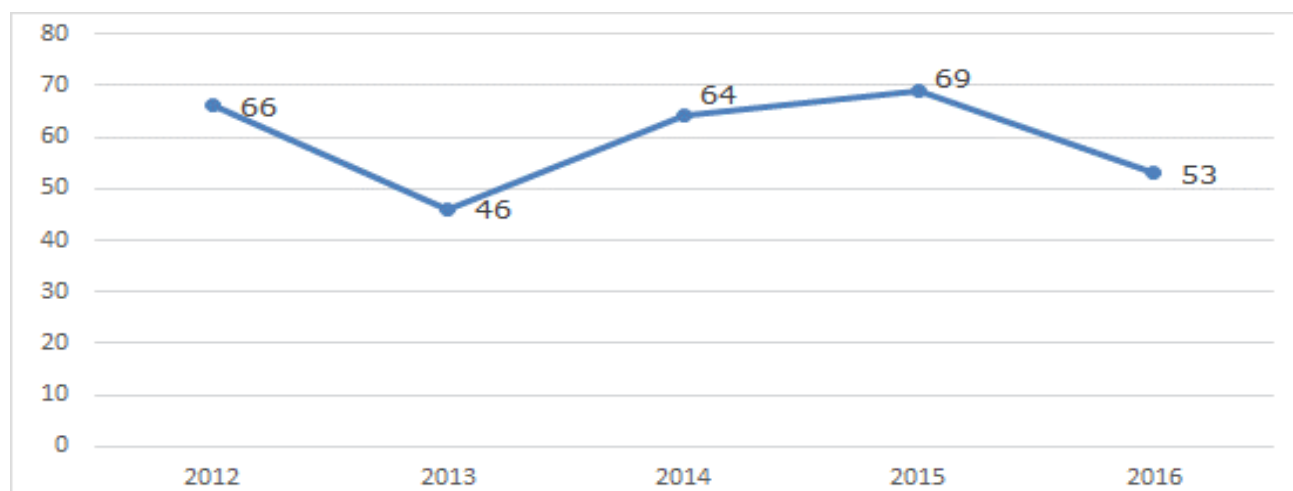
Fuente: Tabla 1. Matrícula por cuatrimestre y promedio por año de estudiantes regulares de la carrera de Turismo, 2012-2016

PERIODO LECTIVO	2012			2013			2014			2015			2016		
	I Cuatrim.	II Cuatrim.	III Cuatrim.	I Cuatrim.	II Cuatrim.	III Cuatrim.	I Cuatrim.	II Cuatrim.	III Cuatrim.	I Cuatrim.	II Cuatrim.	III Cuatrim.	I Cuatrim.	II Cuatrim.	III Cuatrim.
MATRICULA POR CUATRIMESTRE	32	20	14	16	14	16	23	22	19	29	26	14	27	19	7
TOTAL ANUAL	66			46			64			69			53		

Tabla 2. Matrícula de estudiantes Nuevos de la Carrera de Turismo, 2012-2016

Fuente: Reportes de matrícula Departamento de Registro, años 2012-2016

**Figura 2 Matrícula de Estudiantes Nuevos de la Carrera de Turismo, 2012-2016
(Valores absolutos)**



Fuente: Tabla 2. Matrícula de estudiantes Nuevos de la Carrera de Turismo, 2012-2016

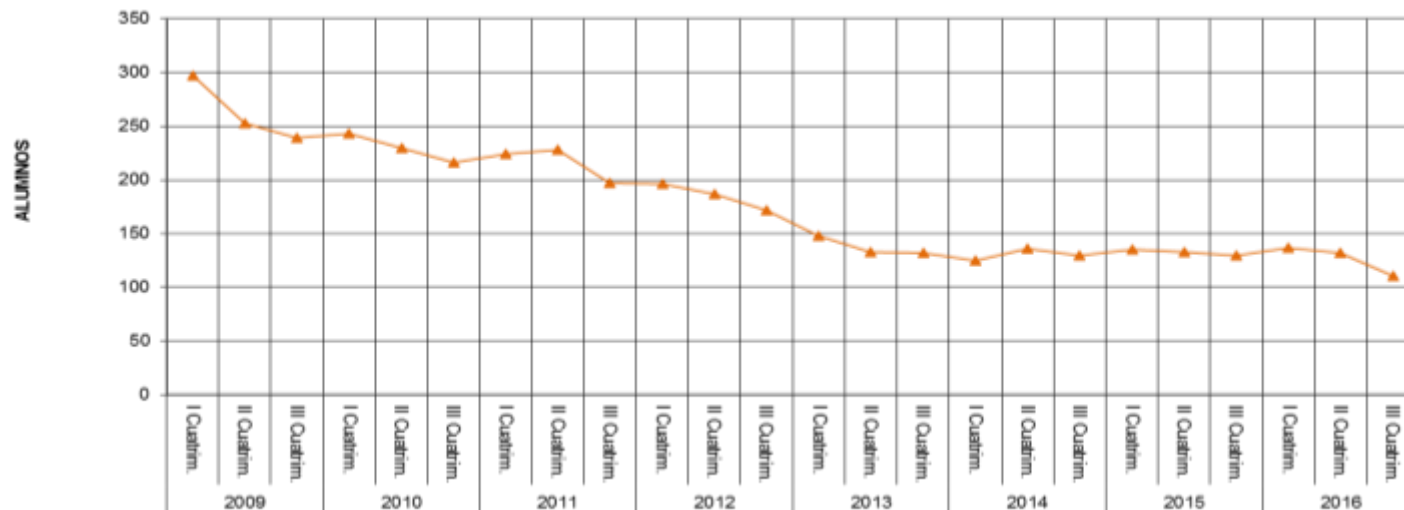
Tabla 3. Matrícula por cuatrimestre de Estudiantes (nuevos y regulares) de la Carrera de

PERIODO LECTIVO	2012			2013			2014			2015			2016		
	I Cuatrim.	II Cuatrim.	III Cuatrim.	I Cuatrim.	II Cuatrim.	III Cuatrim.	I Cuatrim.	II Cuatrim.	III Cuatrim.	I Cuatrim.	II Cuatrim.	III Cuatrim.	I Cuatrim.	II Cuatrim.	III Cuatrim.
TOTAL POR CUATRIMESTRE	196	187	172	148	133	132	125	136	130	135	133	130	137	132	111

Turismo, 2012-2016

Fuente: Reportes de matrícula Departamento de Registro, años 2012-2016

Figura 3. Matrícula por cuatrimestre de estudiantes (nuevos y regulares) de la Carrera de



Turismo, 2012-2016. (Valores absolutos)

Fuente: Tabla 3. Matrícula por cuatrimestre de Estudiantes (nuevos y regulares) de la Carrera de Turismo, 2012 - 2016.

DESERCIÓN ESTUDIANTES CARRERA

DE TURISMO, 2013-2016

A continuación se citan la cantidad de cursos que presenta deserción por año y cuatrimestre:

Periodo lectivo	2013		2014			2015			2016		
	II Cuatrimestre	III Cuatrimestre	I Cuatrimestre	II Cuatrimestre	III Cuatrimestre	I Cuatrimestre	II Cuatrimestre	III Cuatrimestre	I Cuatrimestre	II Cuatrimestre	III Cuatrimestre
Cantidad de Cursos con desertores	10	9	6	9	7	11	5	9	9	6	7
Total anual	19		22			25			22		

Fuente: Reporte del Sistema AVATAR sobre Deserción por Cursos 2013-2016

En la Tabla 4 se puede apreciar los cursos que presenta tres o más desertores por cuatrimestre y en el Anexo B se observan los reportes de AVATAR

Tabla 4. Cursos de la Carrera de Turismo que presentan 3 y más

AÑO	CUATRIMESTRE	CURSOS CON TRES Y MÁS DESERCIONES	CANTIDAD DESERCIONES
2013	II Cuatrimestre	TR-132 Preparación de alimentos y Bebidas	4
		TR-111 Teoría Y Técnica del Turismo	3
		TR-113 Historia de la Cultura de Costa Rica	3
2013	III Cuatrimestre	AI-TR-101 Inglés Conversacional para	4
2014	I Cuatrimestre	TR-114 Computación I	4
		TR-111 Teoría y Técnica del Turismo	3
	II Cuatrimestre	TR-111 Teoría y Técnica del Turismo	3
	III Cuatrimestre		NO
2015	I Cuatrimestre	AI-TR-101 Inglés Conversacional para	3
		TR-121 Análisis de los Recursos	3
		TR-124 Computación II	3
	II Cuatrimestre		NO
2015	III Cuatrimestre	TR-144 Contabilidad para Empresas	3
2016	I Cuatrimestre	TR-111 Teoría y Técnica del Turismo	5
		AI-TR-101 Inglés Conversacional para	4
		TR-113 Historia de la Cultura de Costa Rica	4
		TR-114 Computación I	3
	II Cuatrimestre		NO
2016	III Cuatrimestre	TR-112 Estadística aplicada al Turismo	3

desertores por cuatrimestre, 2013-2016

Fuente: Reporte del Sistema AVATAR sobre Deserción por Cursos 2013-2016

Como se puede observar en la tabla anterior, los cursos que presentan mayor deserción en los años 2013 al 2016 son los siguientes:

1. Teorías y Técnicas del Turismo
2. Inglés Conversacional
3. Computación



Para ampliar la información se puede observar la deserción completa de los años citados en el Anexo B.

GRADUADOS DE LA CARRERA DE TURISMO

AÑOS 2009 – 2016

Tabla 5. Estudiantes graduados de la Carrera de Turismo, años

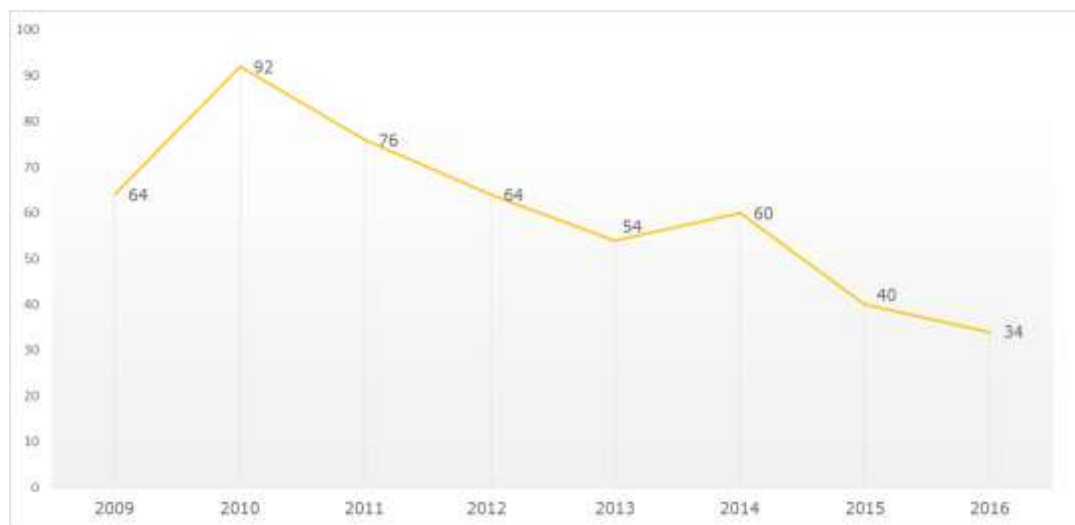
PERIODO LECTIVO	2009	2010	2011	2012	2013	2014	2015	2016	TOTAL DEL PERIODO
CANTIDAD DE GRADUADOS ANUAL	64	92	76	64	54	60	40	34	484

2009 al 2016

Fuente: Reportes de matrícula Departamento de Registro años, 2009-2016

Figura 4. Estudiantes graduados de la Carrera de Turismo, años 2009 al 2016.

(Valores absolutos)



Fuente: Tabla 5. Estudiantes graduados de la Carrera de Turismo, años 2009 al 2016. INSERCIÓN LABORAL GRADUADOS CARRERA

DE TURISMO, 2013-2014

Tabla 6. Condición laboral de las personas graduadas de la Carrera de Turismo, años 2013-2014

CONDICIÓN LABORAL						
AÑO	TRABAJA		NO TRABAJA		TOTAL	
	ABS.	REL.	ABS.	REL.	ABS.	REL.
2013	20	55,6	16	44,4	36	100,0
2014	10	50,0	10	50,0	20	100,0
TOTAL	30	53,6	26	46,4	56	100,0

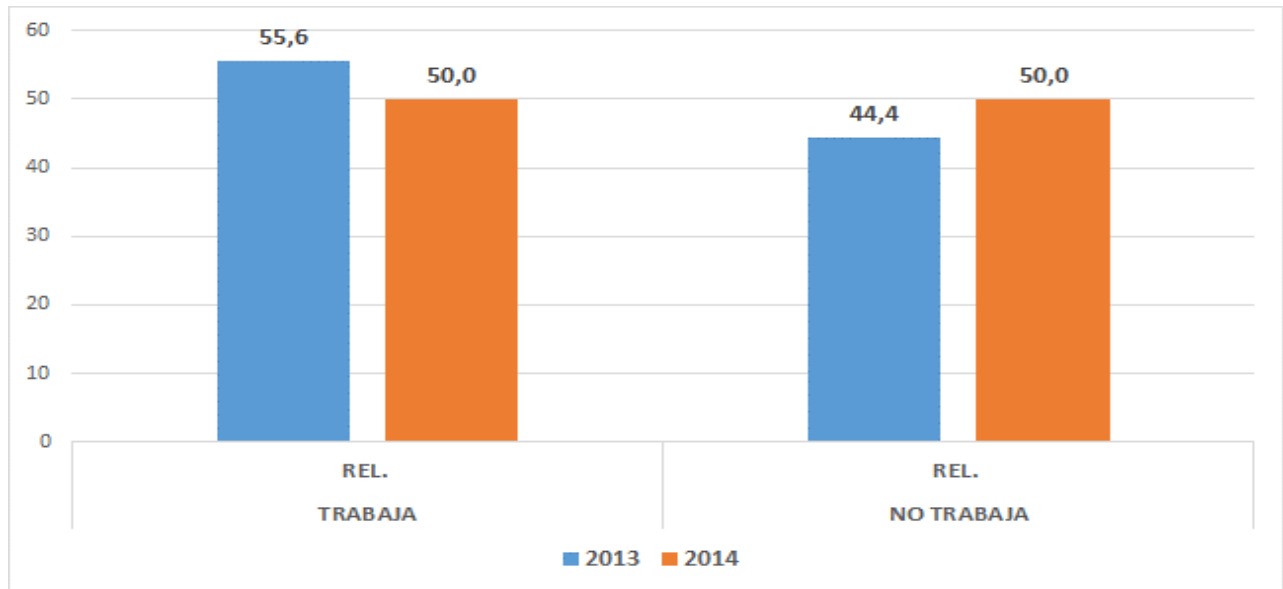
Fuente: CUC. Estudio Situación laboral y otras características de los graduados /as del CUC, años 2013 y 2014.

En la tabla 6 se puede apreciar la condición laboral de las personas graduadas entrevistadas de la Carrera de Turismo, según estudio consultado: "Situación laboral y otras características de los graduados del CUC durante los años 2013 y 2014".

Para el año 2013 el 55,6% de los encuestados tienen empleo, mientras que el 44,4% no lo tienen. En el año 2014, se presenta una disminución de un 5.6% referente a los graduados que tenían trabajo en el año 2013, dado que se logra una inserción laboral de un 50.0%.

En la figura 5 se puede observar la inserción laboral de los años citados.

Figura 5. Condición Laboral de las personas graduados de la Carrera de Turismo, años 2013-2014



Fuente: Tabla 6. Condición laboral de las personas graduadas de la carrera de Turismo, años 2013 - 2014

BECAS OTORGADAS POBLACIÓN ESTUDIANTIL CARRERA DE TURISMO, 2013-2016

Basado en la información suministrada por la Jefatura del Departamento de Bienestar Estudiantil y Calidad de Vida, se presenta la información sistematizada, de las becas otorgadas a los estudiantes de la Carrera de Turismo, a partir del año 2013 al 2016 en el Colegio Universitario de Cartago; así como también se presenta los tipos de becas otorgados a la población estudiantil, entre ellas se tiene:

- a) **Socioeconómica.** Se divide en beca cero, beca uno, beca dos, beca tres y beca cuatro. (ver tabla 8)
- b) **Colegio Universitario de Cartago (CUC), Instituto Mixto de Ayuda Social (IMAS).** El CUC cubre el 50% en el costo de las materias matriculadas y el IMAS da un subsidio económico correspondiente a ₡50.000 de donde el estudiante debe pagar el otro 50% de las materias matriculadas y la matrícula.
- c) **Beca Cultural.** Se divide en beca cero, beca uno, beca dos, beca tres y beca cuatro, que tienen la misma cobertura que las becas socioeconómicas, a diferencia que para otorgarlas se toma en cuenta que el estudiante se encuentre en algún grupo cultural institucional.
- d) **Beca Deportiva.** Se divide igual que la anterior y se considera que el estudiante sea miembro de un equipo deportivo del CUC.

Tabla 7. Tipos de becas otorgadas a la población estudiantil de la Carrera de Turismo, por cuatrimestre año y años 2013-2016 (valores absolutos relativos)

La Tabla 7 muestra el número total de becas otorgadas por cuatrimestre, a la población estudiantil de la carrera de Turismo a partir del año 2013 al 2016. En total se autorizan 568 becas, (socioeconómicas, CUC-

TIPO DE BECA	2013								2014								2015								2016								TOTAL POR TIPO DE BECA 2013 AL 2016	
	I Cuatrimestre		II Cuatrimestre		III Cuatrimestre		IV Cuatrimestre		I Cuatrimestre		II Cuatrimestre		III Cuatrimestre		IV Cuatrimestre		I Cuatrimestre		II Cuatrimestre		III Cuatrimestre		IV Cuatrimestre		AÑOS	REL								
	AÑOS	REL	AÑOS	REL	AÑOS	REL	AÑOS	REL	AÑOS	REL	AÑOS	REL	AÑOS	REL	AÑOS	REL	AÑOS	REL	AÑOS	REL	AÑOS	REL												
Socioeconómica	Beca Cero	0	0,0	0	0,0	1	2,8	2	2,7	2	4,4	2	4,3	2	2,7	0	0,0	0	0,0	0	0,0	0	0,0	19	3,2									
	Beca Uno	15	21,7	9	12,1	4	11,1	20	27,6	8	11,8	12	16,2	20	27,8	34	50,9	11	15,5	15	20,7	13	18,1	152	26,3									
	Beca Dos	8	11,6	1	1,3	1	2,8	8	10,9	7	10,2	12	16,2	8	10,9	4	5,4	3	3,9	3	3,9	5	6,7	5	6,7									
	Beca Tres	11	15,9	2	2,7	2	5,5	8	10,9	6	8,1	8	10,9	20	27,8	8	10,9	2	2,7	4	5,4	4	5,4	2	2,7									
	Beca Cuatro	4	5,4	0	0,0	1	1,3	0	0,0	1	1,3	0	0,0	0	0,0	4	5,4	0	0,0	0	0,0	0	0,0	0	0,0									
CUC-IMAS	Uno	0	0,0	0	0,0	0	0,0	15	20,3	11	15,2	19	25,7	15	20,3	0	0,0	19	25,7	0	0,0	2	2,7	1	1,3	76	13,2							
	Dos	13	17,8	0	0,0	23	30,9	13	17,8	7	9,5	9	12,1	13	17,8	0	0,0	0	0,0	0	0,0	0	0,0	0	0,0	73	12,7							
	Tres	0	0,0	0	0,0	0	0,0	0	0,0	11	14,8	0	0,0	2	2,7	0	0,0	0	0,0	0	0,0	0	0,0	0	0,0	23	3,9							
	Cuatro	0	0,0	0	0,0	0	0,0	0	0,0	0	0,0	0	0,0	0	0,0	0	0,0	0	0,0	0	0,0	0	0,0	0	0,0	0	0,0							
	Uno	0	0,0	2	2,7	2	2,7	2	2,7	1	1,3	0	0,0	2	2,7	0	0,0	0	0,0	0	0,0	0	0,0	0	0,0	17	2,8							
Beca Deportiva	Uno	0	0,0	0	0,0	0	0,0	1	1,3	1	1,3	0	0,0	1	1,3	0	0,0	1	1,3	0	0,0	0	0,0	0	0,0	3	0,5							
	Dos	0	0,0	1	1,3	0	0,0	0	0,0	0	0,0	0	0,0	0	0,0	1	1,3	0	0,0	0	0,0	0	0,0	1	1,3	2	0,3							
	Tres	0	0,0	0	0,0	0	0,0	0	0,0	0	0,0	0	0,0	0	0,0	0	0,0	0	0,0	0	0,0	0	0,0	0	0,0	0	0,0							
	Cuatro	0	0,0	0	0,0	0	0,0	0	0,0	0	0,0	0	0,0	0	0,0	0	0,0	0	0,0	0	0,0	0	0,0	0	0,0	0	0,0							
	Tres	0	0,0	0	0,0	0	0,0	0	0,0	0	0,0	0	0,0	0	0,0	0	0,0	0	0,0	0	0,0	0	0,0	0	0,0	0	0,0							
TOTAL BECAS POR CUATRIMESTRE	69	100	19	100	36	100	74	100	68	100	66	100	74	100	26	100	51	100	28	100	29	100,0	30	100	568	100								
TOTAL BECAS POR AÑO	AÑOS		REL		AÑOS		REL		AÑOS		REL		AÑOS		REL		AÑOS		REL		AÑOS		REL											
	124		21,8		268		36,9		131		17,8		83		11,0		29		3,9		30		4,3											

TIPO DE BECA	COBERTURA
Socioeconómica	Beca 0: Pago matrícula, se le otorga el 200% en el pago de matrícula y recibe ayuda económica por mes.
	Beca 1: Pago matrícula, se le otorga el 100% en el pago de matrícula.
	Beca 2: Pago matrícula, se le otorga el 75% en el pago de matrícula.
	Beca 3: Pago matrícula, se le otorga el 50% en el pago de matrícula.
	Beca 4: Pago matrícula, se le otorga el 25% en el pago de matrícula.
CUC-IMAS	Cubre 50% en el costo de las materias matriculadas y el IMAS da un subsidio económico correspondiente a ₡50.000 de donde el estudiante debe pagar el otro 50% de las materias matriculadas y matrícula.
Cultural	Equivalente a lo que cubre la beca socioeconómica 3-3-3-4, según correspondiente.
Deportiva	Equivalente a lo que cubre la beca socioeconómica 3-3-3-4, según correspondiente.



IMAS, beca cultural, beca deportiva).

Al comparar el número de becas concedidas a nivel total se tiene los siguientes resultados; para el año 2013 se autorizan 124 becas para la población estudiantil carrera de Turismo y para el año 2014 la cantidad de becas es de 208, por lo que se puede apreciar un incremento de 84 becas.

Es a partir del año 2015 donde se puede apreciar una disminución de becas 57 menos referente al año anterior, similar situación se presenta en el año 2016 donde el número de becas otorgadas es de 85 lo que corresponde a una disminución de 66 becas concedidas, respecto al 2015.

Los tipos de becas con mayor frecuencia otorgadas en la Carrera de Turismo a nivel general (**sumando todos los cuatrimestres de los años del estudio**), son:

- a) Socioeconómica: en primer lugar se encuentra "beca uno" con un 26,8% (152 becas), segundo lugar "beca tres" con un 13,6% (77 becas) y tercer lugar se ubica "beca dos" con un 11.3% (64 becas).
- b) CUC-IMAS : 13,4% (76 becas otorgadas)
- c) Beca Cultural: 13,2% (75 "becas uno" autorizadas)
- d) Beca deportiva: 3,0% (17 "becas uno" otorgada)

Tabla 8. Informe de becas y ayudas económicas extraordinarias otorgadas a los estudiantes de la Carrera de Turismo y su impacto económico durante los años 2013-2016

PERIODO LECTIVO	2013			2014			2015			2016		
	I Cuatrim.	II Cuatrim.	III Cuatrim.	I Cuatrim.	II Cuatrim.	III Cuatrim.	I Cuatrim.	II Cuatrim.	III Cuatrim.	I Cuatrim.	II Cuatrim.	III Cuatrim.
MATRÍCULA ESTUDIANTES NUEVOS	16	14	16	23	22	19	29	26	14	27	19	7
MATRÍCULA ESTUDIANTES REGULARES	132	119	116	102	114	111	106	107	116	110	113	104
TOTAL MATRÍCULA POR CUATRIMESTRE	148	133	132	125	136	130	135	133	130	137	132	111
CANTIDAD DE ESTUDIANTES BECADOS	69	19	36	74	68	66	74	26	51	26	29	30
CANTIDAD DE ESTUDIANTES AYUDA ECONÓMICA EXTRAORDINARIA	48	27	25	41	26	28	22	26	25	15	0	0
PORCENTAJE DE BECAS OTORGADAS SEGÚN MATRÍCULA POR CUATRIMESTRE	46,6	14,3	27,3	59,2	50	50,8	54,8	19,5	39,2	19,0	22,0	27,0
MONTO POR CONCEPTO DE BECAS OTORGADAS	¢ 8,550,000	¢ 2,630,000	¢ 4,460,000	¢ 8,755,000	¢ 7,870,000	¢ 7,680,000	¢ 8,840,000	¢ 3,380,000	¢ 6,240,000	¢ 3,215,000	¢ 3,335,000	¢ 3,450,000
MONTO POR CONCEPTO DE AYUDAS EXTRAORDINARIAS OTORGADAS	¢ 960,000	¢ 540,000	¢ 500,000	¢ 615,000	¢ 390,000	¢ 420,000	¢ 330,000	¢ 390,000	¢ 375,000	¢ 225,000	¢ 0	¢ 0
TOTAL MONTO POR BECAS Y AYUDAS EXTRAORDINARIAS OTORGADAS	¢ 9,510,000	¢ 3,170,000	¢ 4,960,000	¢ 9,370,000	¢ 8,260,000	¢ 8,100,000	¢ 9,170,000	¢ 3,770,000	¢ 6,615,000	¢ 3,440,000	¢ 3,335,000	¢ 3,450,000
TOTAL POR AÑO	¢17,640,000			¢25,730,000			¢19,555,000			¢10,225,000		

Fuente: Departamento de Bienestar Estudiantil y Calidad de Vida

En la Tabla 8 se puede apreciar el impacto económico de las becas y ayudas económicas extraordinarias otorgadas por la institución a los estudiantes de la Carrera de Turismo por cuatrimestre y años en estudio. Para mayor información ver Anexo E.

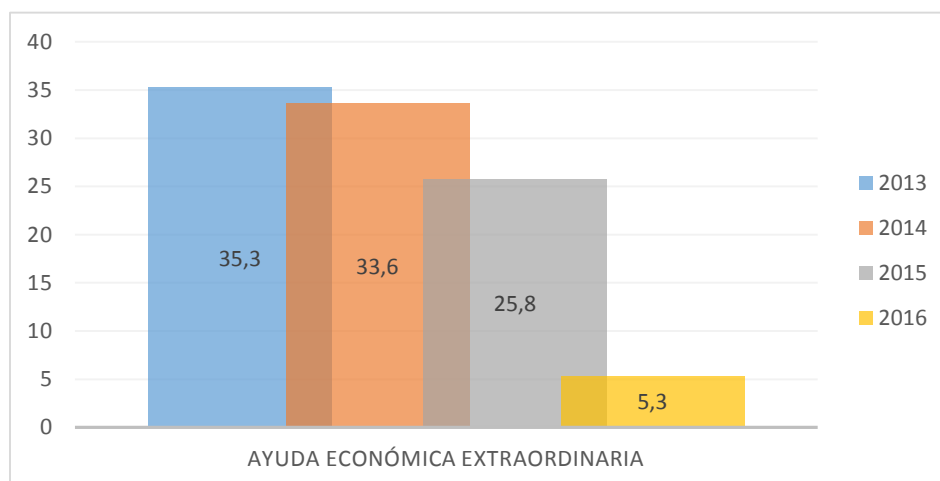
AYUDAS ESPECIALES Y EXTRAORDINARIAS

Tabla 9. Ayudas económicas extraordinarias, otorgadas por cuatrimestre en la Carrera de Turismo año, 2013-2016

VARIABLE	2013			2014			2015			2016			TOTAL
	I C	II C	III C	I C	II C	III C	I C	II C	III C	I C	II C	III C	
AYUDA ECONÓMICA EXTRAORDINARIA	48	27	25	41	26	28	22	26	25	15	0	0	283
	ABS		REL	ABS		REL	ABS		REL	ABS		REL	
TOTAL DE AYUDAS OTORGADAS POR AÑO	100		35,3	95		33,6	73		25,8	15		5,3	

Fuente: Departamento de Bienestar Estudiantil y Calidad de Vida 2017

Figura 6. Distribución porcentual anual de ayudas económicas extraordinarias, otorgadas en la Carrera de Turismo año, 2013-2014 (valores relativos)



Fuente: Tabla 9. Ayudas económicas extraordinarias, otorgadas por cuatrimestre en la carrera de Turismo año, 2013-2016

En los años de análisis se otorgaron 283 ayudas especiales y extraordinarias a los estudiantes de la Carrera de Turismo, en donde en los tres cuatrimestres del año 2013 se otorgó a cada estudiante un monto de ¢20.000 (veinte mil colones) y para los siguientes años en estudio, se disminuye esta ayuda económica a un monto de ¢15.000 (quince mil colones).

A continuación se indican los Artículos del Reglamento de Becas Institucional vigente, que aplican para brindar dichas ayudas:

Artículo 17.—La Institución dará por periodos definidos y según criterio del Departamento de Bienestar Estudiantil, ayuda económica extraordinaria a estudiantes que por alguna situación imprevista no puedan pagar el costo de giras, materiales y equipo básico de su carrera u otros costos adicionales.

Artículo 18. —Todo estudiante interesado en recibir ayuda económica extraordinaria debe presentar ante el Departamento de Bienestar Estudiantil y Calidad de Vida, el formulario de solicitud y demás documentación que justifique su petición. Dicha valoración la realizará un profesional en Trabajo Social

TIEMPOS DOCENTES, CONTRATADOS PARA LA CARRERA DE TURISMO, DURANTE LOS AÑOS 2013-2016

En la siguiente sección se presenta información, relacionada con el nombramiento de los tiempos docentes totales relacionado con la

jornada (propiedad, interinos) y asistentes, contratados en la Carrera de Turismo, de los años delimitados.

Tabla 10. Tiempos Docentes totales de la Carrera de Turismo por año 2013 al 2016

AÑO	PROPIEDAD	INTERINOS	ASISTENTES	TOTAL
2013	5,25	6,45	3,21	14,91
2014	5,75	7,15	2,31	15,21
2015	4,55	6,033	3,11	13,693
2016	3,8	5,26	2,31	11,37

Fuente: Departamento Gestión Institucional de Recursos Humanos

La Tabla 10 muestra el comportamiento según nombramiento de tiempos docentes por jornada (propiedad e interinos) y asistentes contratados, en la Carrera de Turismo, a partir del año 2013 al 2016.

Para el año 2013 se contrata un total de 14,91 tiempos docentes para el desarrollo de la Carrera de Turismo, en el año 2014 se incrementa en un 0,3 los nombramientos en tiempos docentes, respecto al año 2013.

En los siguientes dos años la tendencia es la baja, al apreciar el año 2016, el nombramiento de tiempos docentes fue de 11,37, de los cuales 3,8 se reporta en propiedad, mientras que un 5,26 corresponde a tiempos interinos y un 2,31 son asistentes. Al comparar los tiempos docentes

contratados en los años 2013 y 2016 se puede apreciar una disminución de un 3,54 tiempos docentes para el desarrollo de la carrera.

Esta información se detalla en el Anexo C.

IMPACTO ECONÓMICO DE MANTENER

LA CARRERA DE TURISMO ABIERTA

Tabla 11. Impacto económico proyectado para mantener abierta la Carrera de Turismo según tiempo docente años 2016 al 2019

Carrera de Turismo	Años			
	2016	2017	2018	2019
Impacto Económico	212.609.626	221.114.011	229.958.572	239.156.915

Fuente: Dirección de Planificación y Desarrollo, Unidad de Presupuesto 2017

Nota: Incremento proyectado con un 4% anual

La tabla 11 muestra el impacto económico de la carrera de Turismo. Tomando como base la lista de docentes presentada por el Departamento de Gestión Institucional de Recursos Humanos, se realiza la siguiente proyección de costos de la carrera de Turismo, para el año 2016 la carrera citada presenta un costo en relación al pago (docente, Director, secretaria y asistentes) de ¢212.609.626, cifra que aumenta por año según proyección hasta llegar al año 2019 con un costo (docente, Director, secretaria y asistentes) de ¢239.156.915. En el anexo D se detalla la planilla completa de la carrera de Turismo.

ESTUDIANTES NUEVOS EN LA CARRERA DE TURISMO Y PROYECCIÓN

EN QUE SE ESTIMA SU FECHA DE GRADUACIÓN

El Director de la carrera de Turismo, presenta la siguiente tabla con la información solicitada al respecto.

Tabla 12 Proyección para escenario de estudiantes matriculados bloque completo en completo en Turismo y con un 4% y 5% deserción, 2017-2020

NIVLES	MATRICULADOS EN CADA NIVEL						TOTAL POBLACIÓN EN ENERO DEL 2017
	I	II	III	IV	V	VI	
MATRICULADOS 2017	48	19	17	17	11	17	129

Graduaciones	2017			2018			2019			2020		
	I	II	III	I	II	III	I	II	III	I	II	III
Fecha de Graduación	ABRIL	AGOSTO	DICIEMBRE	ABRIL	AGOSTO	DICIEMBRE	ABRIL	AGOSTO	DICIEMBRE	ABRIL	AGOSTO	DICIEMBRE
Número de Graduados	0	0	16	10	16	16	18	46	0	0	0	0

Fuente: Información suministrada por el Director de la Carrera de Turismo, a través de correo electrónico institucional de fecha 25 de enero de 2017.

De la Tabla 12 el Director de la carrera de Turismo, señor Gino Biamonte Castro, realiza el siguiente análisis: “la proyección de graduaciones de la población de estudiantes matriculados formalmente en este primer cuatrimestre del año 2017. Basado en un escenario en donde los alumnos matriculan bloque completo cada cuatrimestre. Esta situación es la normal en un 72% de los casos, el porcentaje restante hacen matrícula parcial por diferentes motivos que van desde los horarios ofertados hasta aspectos económicos.

El grado de deserción oscila actualmente entre el 4 y 5%, porcentaje que se aplica en el cuadro anterior en busca de la proyección esperada para las graduaciones hasta el 2019.

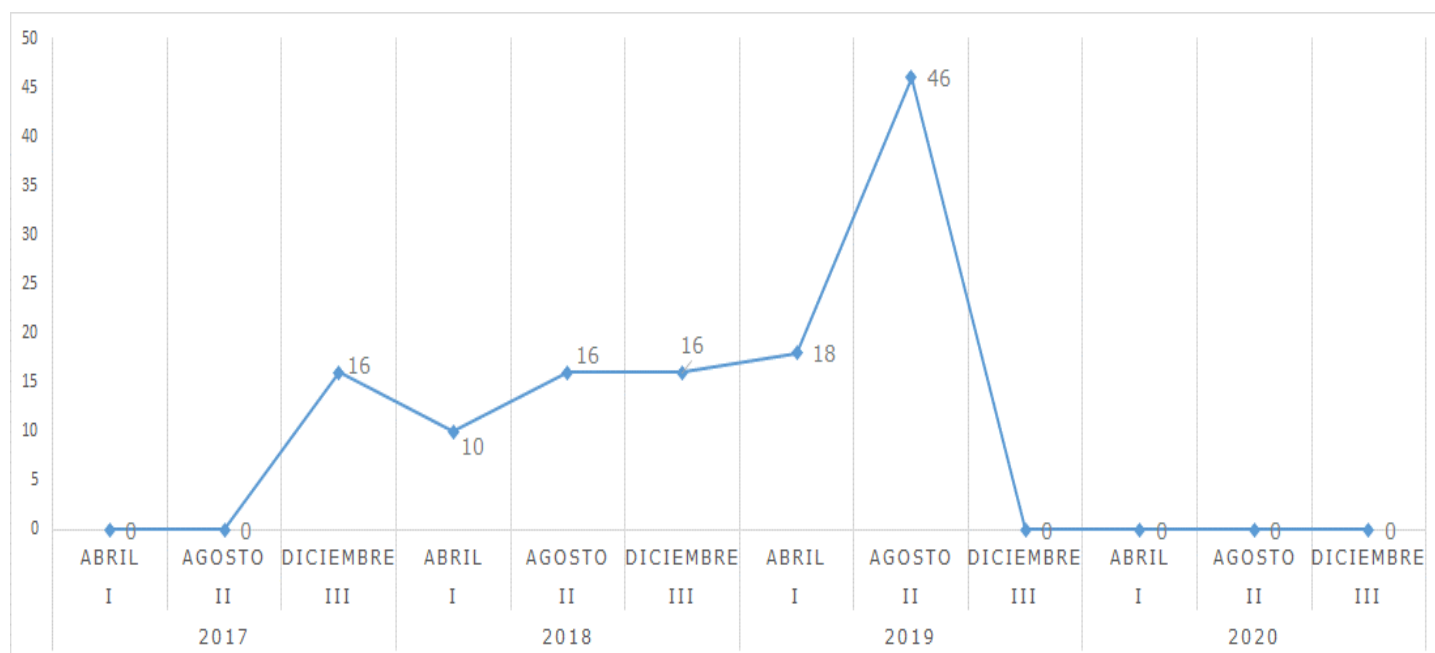
Tenemos un retorno de estudiantes desertores en los dos últimos años donde hemos recuperado más de 5 estudiantes que habían abandonado sus estudios por diversos motivos.

Desde la matrícula en primer nivel hasta la graduación del Diplomado de Turismo se ocupan frecuentemente 8 cuatrimestres: 6 cuatrimestres lectivos, uno en la práctica dirigida u otra modalidad de prueba de graduación. Y el proceso administrativo de la graduación en muchos casos un cuatrimestre más”.

En la Figura 7 que se presenta a continuación, se puede apreciar la información suministrada por el Director de la carrera de Turismo, relacionada con la proyección de graduación de los estudiantes de la carrera en estudio.

Figura 7. Proyección período de graduación de los estudiantes matriculados Carrera de Turismo 2017-2019.

(Valores absolutos)



Fuente: Tabla 12. Proyección para un escenario de estudiantes, matriculando bloque completo en Turismo y con un 4% y 5% deserción, 2017 - 2020

CONCLUSIONES

1. Matrícula Carrera de Turismo

Estudiantes regulares de la carrera de Turismo 2012-2016.

A partir del año 2013, se aprecia un descenso en el número de estudiantes regulares matriculados en la carrera de Turismo, pasando de 163 estudiantes matriculados en promedio en el año 2012, a 122 estudiantes en promedio en el año 2013, para el año 2014 el descenso continúa hasta llegar al 2016 con un promedio de matrícula de 109 estudiantes regulares.

Estudiantes nuevos de la carrera de Turismo 2012-2016.

En el año 2013 presenta el mayor descenso en la matrícula de estudiantes nuevos (46 estudiantes) en la carrera de Turismo en los años delimitados 2012-2016. Posteriormente se da un repunte en la cantidad de estudiantes nuevos 64 y 69 para los años 2014 y 2015. Para el año 2016 se aprecia una nueva baja en la matrícula 53 estudiantes nuevos.

Como información adicional, presentada después de concluir el análisis de este estudio, el Departamento de Registro hace entrega del reporte oficial de matrícula correspondiente al I Cuatrimestre 2017, en el que se observa que la Carrera de Turismo obtiene una matrícula de 42 estudiantes nuevos para dicho periodo lectivo.

2. Deserción por curso de la Carrera de Turismo II cuatrimestre 2013-III cuatrimestre 2016

3. Según información obtenida del Sistema AVATAR del total de cursos matriculados en la carrera de Turismo, se tiene la siguiente

Periodo lectivo	2013		2014			2015			2016		
	II Cuatrimestre	III Cuatrimestre	I Cuatrimestre	II Cuatrimestre	III Cuatrimestre	I Cuatrimestre	II Cuatrimestre	III Cuatrimestre	I Cuatrimestre	II Cuatrimestre	III Cuatrimestre
Cantidad de Cursos con desertores	10	9	6	9	7	11	5	9	9	6	7
Total anual	19		22			25			22		

deserción por cuatrimestre.

4. Graduados Carrera de Turismo, años 2009-2016

El año 2010 reporta (92 graduados), se aprecia un descenso significativo para el año 2011 con 76 graduados, esta tendencia a la baja se evidencia hasta el último año de análisis 2016 con una cantidad de 34 graduados, reportados en la Carrera de Turismo.

5. Inserción Laboral Graduados Carrera de Turismo 2013-2014

En los dos años de análisis se tiene una tendencia a la baja en cuanto a la inserción laboral de los graduados de la carrera de Turismo.

6. Becas otorgadas estudiantes Turismo 2013-2016

Año 2013 se autoriza un total de 124 becas a los estudiantes de la carrera de Turismo y para el año 2014 la cantidad de becas es de 208, por lo que se puede apreciar un incremento de 84 becas, comparado con el año 2013.

Año 2015 se aprecia una disminución de 57 becas menos, referente al año 2014, similar situación se presenta para el año 2016 donde el número de becas otorgadas es de 85 lo que corresponde a una disminución de 66 becas menos concedidas, respecto al 2015.

En 12 cuatrimestres el CUC, otorga a estudiantes de la carrera de Turismo, un total de 568 becas.

7. Ayudas económicas extraordinarias otorgadas desde 2013 al 2016.

En total la cantidad de ayudas económicas extraordinarias fue de 283. Según lo muestra la Tabla 9 del presente informe.

8. Tiempos docentes

Año 2013 se contrata un total de 14,91 tiempos docentes para el desarrollo de la carrera de Turismo, en el siguiente año 2014 se incrementa en un 0,3 los nombramientos en tiempos docentes, respecto al año 2013.

Año 2016, el nombramiento de tiempos docentes baja a 11,37, de los cuales 3,8 se reporta en propiedad, mientras que un 5,26 corresponde a tiempos interinos y un 2,31 son asistentes. Al comparar los tiempos docentes contratados en los años 2013 y 2016 se puede apreciar una disminución de un 3,54 tiempos docentes para el desarrollo de la carrera. Esta información fue suministrada mediante (Oficio DAF-GIRH-013-2017 día 11 de enero 2017, Departamento Gestión Institucional de Recursos Humanos).

9. Impacto económico mantener abierta carrera de Turismo

Para el año 2016 la carrera de Turismo presenta un costo en relación al pago (docente, Director, secretaria y asistentes) de ¢212.609.626, cifra que aumenta por año según proyección hasta llegar al año 2019 con un costo docente de ¢239.156.915 .

10. Estudiantes nuevos y proyección en que se estima su fecha de graduación

“Desde la matricula en primer nivel hasta la graduación del Diplomado de Turismo se ocupan frecuentemente 8 cuatrimestres: 6 cuatrimestres lectivos, uno en la práctica dirigida u otra modalidad de prueba de graduación. Y el proceso administrativo de la graduación en muchos casos un cuatrimestre más”.

De los estudiantes matriculados formalmente en el primer cuatrimestre del año 2017, en donde los alumnos matriculan bloque completo cada cuatrimestre, situación normal en un 72% de los casos, el

porcentaje restante hacen matrícula parcial, con una deserción entre 4 y 5%, la proyección de graduación en la carrera de Turismo se estima que concluye, II cuatrimestre 2019, toda esta información fue suministrada por el Director de carrera de Turismo señor Gino Biamonte Castro, en correo electrónico del 25 de enero 2017.

RECOMENDACIONES

Toda la información presentada en tablas y figuras relacionada con las variables delimitadas por del Consejo Directivo, en relación a la carrera de Turismo, se considera un insumo importante de análisis para las autoridades institucionales en la toma de decisiones, en torno a la carrera citada.

Se sugiere que los resultados de este estudio sean analizados en conjunto con la información reciente de la investigación de pertinencia, efectuado a la carrera de Turismo por la empresa SIME Consultoría S.A, concluida en el año 2016.

En relación con la retención de estudiantes se sugiere que el Director lleve un control más estricto acerca del número de personas que desertan y las causas de deserción, tomando en cuenta que la prevención inicia desde el artículo 29 del ROA que dice:

“La asistencia a los cursos regulares y por tutoría será verificada por medio del control de asistencia estudiantil a cargo del profesor. No puede

ser menos del 85% de las lecciones del periodo lectivo. En caso de prácticas de laboratorio o de campo, solo se permitirá dos ausencias debidamente justificadas. El incumplimiento de esta disposición dará por perdido el curso; el profesor correspondiente deberá informarle inmediatamente al estudiante en forma escrita, con copia a la coordinación de carrera y a la Dirección Académica, para lo que corresponda."

ANEXOS



DIRECCIÓN DE PLANIFICACIÓN Y DESARROLLO

12 de diciembre de 2016
DPD-283-2016

Señor
Róger Hidalgo Sáenz, **Jefe**
Dpto. Bienestar Estudiantil
y Calidad de Vida



Estimado señor:

Para atender el requerimiento solicitado mediante el Acuerdo CD-01-3379-2016, tomado por el Consejo Directivo en la sesión celebrada el día seis de diciembre del año en curso; se le solicita por favor brindar información sobre las becas otorgadas a los estudiantes de la Carrera de Turismo, durante el periodo del 2013 al 2016, para lo cual se está enviando a su correo electrónico institucional matriz con los datos que debe detallar.

Cabe mencionar que dicha información debe ser entregada el viernes 13 de enero del 2017 (fecha improrrogable).

Agradezco su atención.

Atentamente,


Israel Amador Tenorio,
Director



YPNS

C. Yenory Loaliza Gamboa, Encargada. Unidad de Investigación DPD 13-12-2016 

D:\2016\Cartas\DPD-283-2016 (BECAS para Acuerdo CD-01-3379-2016, Carrera de Turismo).doc 

**Anexo
A.
Oficios
entrega
dos
para
solicitar
informa
ción**



DIRECCIÓN DE PLANIFICACIÓN Y DESARROLLO

12 de diciembre de 2016
DPD-284-2016

Señora
Mercedes Campos Segura, **Jefe**
Dpto. Gestión Institucional
de Recursos Humanos

Estimada señora:

Para atender el requerimiento solicitado mediante el Acuerdo CD-01-3379-2016, tomado por el Consejo Directivo en la sesión celebrada el día seis de diciembre del año en curso; se le solicita por favor brindar información sobre los tiempos docentes destinados a la Carrera de Turismo, durante el periodo del 2013 al 2016, para lo cual se está enviando a su correo electrónico institucional matriz con los datos que debe detallar.

Cabe mencionar que dicha información debe ser entregada el viernes 13 de enero del 2017 (fecha improrrogable).

Agradezco su atención.



Atentamente,

Israel Amador Tenorio,
Director



YPNS

C. Yenory Loaliza Gamboa, Encargada. Unidad de Investigación DPD

13-12-2016

D:\2016\Cartas\DPD-284-2016 (Tiempos Docentes Acuerdo CD-01-3379-2016, Carrera de Turismo).doc



DIRECCIÓN DE PLANIFICACIÓN Y DESARROLLO

12 de diciembre de 2016
DPD-285-2016

Señor
Gino Biamonte Castro, **Director** *R/ Shirley C.*
Carrera de Turismo *13-12-16*

Estimado señor:

Para atender el requerimiento solicitado mediante el Acuerdo CD-01-3379-2016, tomado por el Consejo Directivo en la sesión celebrada el día seis de diciembre del año en curso; se pide por favor brindar una proyección del tiempo en que se estima se graduarán los estudiantes que se encuentran actualmente matriculados en la Carrera de Turismo.

Cabe mencionar que dicha información debe ser entregada el viernes 13 de enero del 2017 (fecha improrrogable).

Agradezco su atención.

Atentamente,

Israel Amador Tenorio,
Director



YPNS

C. Yenory Loaiza Gamboa, Encargada. Unidad de Investigación DPD

13-12-2016 *[Signature]*

D:\2016\Cartas\DPD-285-2016 (Estudiantes Nuevos proyección de graduación Acuerdo CD-01-3379-2016, Carrera de Turismo).doc *[Handwritten mark]*



DIRECCIÓN DE PLANIFICACIÓN Y DESARROLLO

12 de diciembre de 2016
DPD-286-2016

Señor
Martín Solano Méndez, **Jefe**
Departamento Financiero

Estimado señor:

Para atender el requerimiento solicitado mediante el Acuerdo CD-01-3379-2016, tomado por el Consejo Directivo en la sesión celebrada el día seis de diciembre del año en curso; se le solicita por favor brindar información sobre el impacto económico de la Carrera de Turismo; correspondientes a los años 2013 al 2016, para lo cual se está enviando a su correo electrónico institucional matriz con los datos que debe detallar.

Cabe mencionar que dicha información debe ser entregada el viernes 13 de enero del 2017 (fecha improrrogable).

Agradezco su atención.

Atentamente,

A. Loiza
13/12/16
1:10pm

Israel Amador Tenorio,
Director



YPNS

C. Yenory Loaiza Gamboa, Encargada. Unidad de Investigación DPD

13-12-2016 *[Signature]*

D:\2016\Cartas\DPD-286-2016 (Impacto Económico Acuerdo CD-01-3379-2016, Carrera de Turismo).doc



DIRECCIÓN DE PLANIFICACIÓN Y DESARROLLO

16 de enero de 2017
DPD-28-2017

Señora
Isabel Ulloa Martínez, **Jefe**
Departamento de Registro



Estimada señora:

Con el propósito de atender el requerimiento solicitado mediante el Acuerdo CD-01-3379-2016, tomado por el Consejo Directivo en la sesión celebrada el día seis de diciembre del año 2016; se le solicita por favor entregar a esta Dirección, tanto en formato digital como físico, los reportes oficiales de los títulos emitidos (por carrera y por acto protocolario) de los estudiantes graduados durante el año 2016.

Se le agradece que dicha información sea entregada a más tardar el próximo lunes 23 de enero del año en curso.

Agradezco su colaboración.

Atentamente,

Israel Amador Tenorio
Director



YPNS

C. Evelyn Leitón Rojas, Directora Administrativa Financiera

Evelyn Leitón R.
17/01/2017, 2:06 pm

D:\2017\Cartas\DPD-28-2017 (Solicitud Reportes Registro títulos emitidos Graduados 2016).docx

**Anexo B. Reportes extraídos del sistema AVATAR sobre la Deserción por
Curso Estudiantes de la Carrera de Turismo durante los años
2012-2016**

Carrera Turismo, Estadística de Cursos con Deserción Periodo C2 - 2013

CARRERA TURISMO						
TR-111	TEORÍA Y TÉCNICA DEL TURISMO	Total Matrículas:	43	Total D:	3	%D: 6,98
TR-112	ESTADÍSTICA APLICADA AL TURISMO	Total Matrículas:	45	Total D:	1	%D: 2,22
TR-113	HISTORIA DE LA CULTURA DE COSTA	Total Matrículas:	40	Total D:	3	%D: 7,50
TR-114	COMPUTACIÓN I	Total Matrículas:	39	Total D:	2	%D: 5,13
TR-132	PREPARACIÓN DE ALIMENTOS Y	Total Matrículas:	40	Total D:	4	%D: 10,00
TR-134	ADMINISTRACIÓN DE EMPRESAS	Total Matrículas:	37	Total D:	1	%D: 2,70
TR-144	CONTABILIDAD PARA EMPRESAS	Total Matrículas:	28	Total D:	1	%D: 3,57
AI-TR-101	INGLÉS CONVERSACIONAL PARA	Total Matrículas:	43	Total D:	2	%D: 4,65
AI-TR-102	INGLÉS CONVERSACIONAL PARA	Total Matrículas:	40	Total D:	1	%D: 2,50
AI-TR-103	INGLÉS CONVERSACIONAL PARA	Total Matrículas:	29	Total D:	1	%D: 3,45
					CANTIDAD DESERCIÓN	19

Carrera Turismo, Estadística de Cursos con Deserción Periodo C3 - 2013

CARRERA TURISMO						
TR-111	TEORÍA Y TÉCNICA DEL TURISMO	Total Matrículas:	21	Total D:	1	%D: 4,76
TR-113	HISTORIA DE LA CULTURA DE COSTA	Total Matrículas:	21	Total D:	1	%D: 4,76

TR-114	COMPUTACIÓN I	Total Matrículas:	22	Total D:	2	%D:	9,09
TR-131	PLANIFICACIÓN TURÍSTICA DE COSTA	Total Matrículas:	13	Total D:	1	%D:	7,69
TR-133	HISTORIA NATURAL DE COSTA RICA	Total Matrículas:	19	Total D:	1	%D:	5,26
TR-134	ADMINISTRACIÓN DE EMPRESAS	Total Matrículas:	17	Total D:	1	%D:	5,88
TR-143	INTERPRETACIÓN DE LOS RECURSOS	Total Matrículas:	20	Total D:	1	%D:	5,00
AI-TR-101	INGLÉS CONVERSACIONAL PARA	Total Matrículas:	25	Total D:	4	%D:	16,00
AI-TR-102	INGLÉS CONVERSACIONAL PARA	Total Matrículas:	16	Total D:	1	%D:	6,25

**CANTIDAD
DESERCIÓN 13**

Carrera Turismo, Estadística de Cursos con Deserción Periodo C1 – 2014

CARRERA TURISMO

TR-111	TEORÍA Y TÉCNICA DEL TURISMO	Total Matrículas:	21	Total D:	3	%D:	14,29
TR-113	HISTORIA DE LA CULTURA DE COSTA	Total Matrículas:	20	Total D:	2	%D:	10,00
TR-114	COMPUTACIÓN I	Total Matrículas:	20	Total D:	4	%D:	20,00
TR-132	PREPARACIÓN DE ALIMENTOS Y	Total Matrículas:	20	Total D:	1	%D:	5,00
AI-TR-101	INGLÉS CONVERSACIONAL PARA	Total Matrículas:	23	Total D:	2	%D:	8,70
AI-TR-105	INGLÉS CONVERSACIONAL PARA	Total Matrículas:	18	Total D:	1	%D:	5,56

**CANTIDAD
DESERCIÓN 13**

Carrera Turismo, Estadística de Cursos con Deserción Periodo C2 – 2014

CARRERA TURISMO

TR-001	PRÁCTICA SUPERVISADA	Total Matrículas:	20	Total D:	1	%D:	5,00
--------	----------------------	-------------------	----	----------	---	-----	------

TR-111	TEORÍA Y TÉCNICA DEL TURISMO	Total Matrículas:	24	Total D:	3	%D:	12,50
TR-113	HISTORIA DE LA CULTURA DE COSTA	Total Matrículas:	20	Total D:	2	%D:	10,00
TR-114	COMPUTACIÓN I	Total Matrículas:	23	Total D:	2	%D:	8,70
TR-121	ANÁLISIS DE LOS RECURSOS	Total Matrículas:	17	Total D:	2	%D:	11,76
TR-124	COMPUTACIÓN II	Total Matrículas:	17	Total D:	2	%D:	11,76
TR-132	PREPARACIÓN DE ALIMENTOS Y	Total Matrículas:	14	Total D:	2	%D:	14,29
AI-TR-101	INGLÉS CONVERSACIONAL PARA	Total Matrículas:	24	Total D:	2	%D:	8,33
AI-TR-102	INGLÉS CONVERSACIONAL PARA	Total Matrículas:	19	Total D:	1	%D:	5,26

**CANTIDAD
DESERCIÓN** 17

Carrera Turismo, Estadística de Cursos con Deserción Periodo C3 - 2014

CARRERA TURISMO							
AI-TR-102	INGLÉS CONVERSACIONAL	Total Matrículas:	21	Total D:	1	%D:	4,76
AI-TR-103	INGLÉS CONVERSACIONAL	Total Matrículas:	15	Total D:	1	%D:	6,67
AI-TR-105	INGLÉS CONVERSACIONAL	Total Matrículas:	10	Total D:	1	%D:	10,00
TR-111	TEORÍA Y TÉCNICA DEL TURISMO	Total Matrículas:	14	Total D:	1	%D:	7,14
TR-113	HISTORIA DE LA CULTURA DE COSTA	Total Matrículas:	13	Total D:	1	%D:	7,69
TR-124	COMPUTACIÓN II	Total Matrículas:	17	Total D:	2	%D:	11,76
TR-152	MERCADEO TURÍSTICO	Total Matrículas:	6	Total D:	1	%D:	16,67
CANTIDAD DESERCIÓN					8		

Carrera Turismo, Estadística de Cursos con Deserción Periodo C1 - 2015

CÓDIGO CURSO	NOMBRE DE CURSO	MATRÍCULA POR CURSO	CANTIDAD DESERCIONES	PORCENTAJE DESERCIÓN
AI-TR-101	INGLÉS CONVERSACIONAL PARA	Total 26 Matrículas:	Total D: 3	%D: 11,54
AI-TR-102	INGLÉS CONVERSACIONAL PARA	Total 24 Matrículas:	Total D: 1	%D: 4,17
AI-TR-105	INGLÉS CONVERSACIONAL PARA	Total 20 Matrículas:	Total D: 1	%D: 5,00
TR-111	TEORÍA Y TÉCNICA DEL TURISMO	Total 31 Matrículas:	Total D: 2	%D: 6,45
TR-112	ESTADÍSTICA APLICADA AL TURISMO	Total 31 Matrículas:	Total D: 2	%D: 6,45
TR-113	HISTORIA DE LA CULTURA DE COSTA	Total 30 Matrículas:	Total D: 2	%D: 6,67
TR-114	COMPUTACIÓN I	Total 30 Matrículas:	Total D: 2	%D: 6,67
TR-121	ANÁLISIS DE LOS RECURSOS	Total 14 Matrículas:	Total D: 3	%D: 21,43
TR-123	BIOGEOGRAFÍA DE COSTA RICA	Total 15 Matrículas:	Total D: 2	%D: 13,33
TR-124	COMPUTACIÓN II	Total 15 Matrículas:	Total D: 3	%D: 20,00
TR-132	PREPARACIÓN DE ALIMENTOS Y	Total 15 Matrículas:	Total D: 1	%D: 6,67
TOTALES		251	22	8,8

Carrera Turismo, Estadística de Cursos con Deserción Periodo C2 - 2015

CÓDIGO CURSO	NOMBRE DE CURSO	MATRÍCULA POR CURSO	CANTIDAD DESERCIONES	PORCENTAJE DESERCIÓN
AI-TR-102	INGLÉS CONVERSACIONAL PARA	Total 20 Matrículas:	Total D: 2	%D: 10,00
AI-TR-103	INGLÉS CONVERSACIONAL PARA	Total 18 Matrículas:	Total D: 1	%D: 5,56
TR-121	ANÁLISIS DE LOS RECURSOS	Total 26 Matrículas:	Total D: 1	%D: 3,85
TR-152	MERCADEO TURÍSTICO	Total 16 Matrículas:	Total D: 1	%D: 6,25

TR-154 COSTOS DE LOS SERVICIOS Total Matrículas: 16 Total D: 1 %D: 6,25

TOTALES	96	6	6,3
----------------	-----------	----------	------------

Carrera Turismo, Estadística de Cursos con Deserción Periodo C3 - 2015

CÓDIGO CURSO	NOMBRE DE CURSO	MATRÍCULA POR CURSO	CANTIDAD DESERCIONES	PORCENTAJE DESERCIÓN
AI-TR-101	INGLÉS CONVERSACIONAL PARA	Total 19 Matrículas:	Total D: 1	%D: 5,26
AI-TR-103	INGLÉS CONVERSACIONAL PARA	Total 16 Matrículas:	Total D: 1	%D: 6,25
TR-111	TEORÍA Y TÉCNICA DEL TURISMO	Total 20 Matrículas:	Total D: 2	%D: 10,00
TR-113	HISTORIA DE LA CULTURA DE COSTA	Total 20 Matrículas:	Total D: 2	%D: 10,00
TR-114	COMPUTACIÓN I	Total 18 Matrículas:	Total D: 2	%D: 11,11
TR-121	ANÁLISIS DE LOS RECURSOS	Total 20 Matrículas:	Total D: 1	%D: 5,00
TR-124	COMPUTACIÓN II	Total 25 Matrículas:	Total D: 1	%D: 4,00
TR-142	AGENCIA DE VIAJES Y MEDIOS DE	Total 11 Matrículas:	Total D: 1	%D: 9,09
TR-144	CONTABILIDAD PARA EMPRESAS	Total 12 Matrículas:	Total D: 3	%D: 25,00
TOTALES		161	14	8,7

Carrera Turismo, Estadística de Cursos con Deserción Periodo C1 - 2016

CÓDIGO CURSO	NOMBRE DE CURSO	MATRÍCULA POR CURSO	CANTIDAD DESERCIONES	PORCENTAJE DESERCIÓN
AI-TR-101	INGLÉS CONVERSACIONAL PARA	Total 31 Matrículas:	Total D: 4	%D: 12,90
AI-TR-102	INGLÉS CONVERSACIONAL PARA	Total 16 Matrículas:	Total D: 1	%D: 6,25
TR-001	PRÁCTICA SUPERVISADA	Total 12 Matrículas:	Total D: 1	%D: 8,33
TR-111	TEORÍA Y TÉCNICA DEL TURISMO	Total 31 Matrículas:	Total D: 5	%D: 16,13
TR-113	HISTORIA DE LA CULTURA DE COSTA	Total 32 Matrículas:	Total D: 4	%D: 12,50

TR-114	COMPUTACIÓN I	Total	28	Total D:	3	%D:	10,71
		Matrículas:					
TR-124	COMPUTACIÓN II	Total	13	Total D:	1	%D:	7,69
		Matrículas:					
TR-132	PREPARACIÓN DE ALIMENTOS Y	Total	15	Total D:	1	%D:	6,67
		Matrículas:					
TR-133	HISTORIA NATURAL DE COSTA RICA	Total	21	Total D:	1	%D:	4,76
		Matrículas:					
TOTALES			199		21		10,6

Carrera Turismo, Estadística de Cursos con Deserción Periodo C2 - 2016

CÓDIGO CURSO	NOMBRE DE CURSO	MATRÍCULA POR CURSO	CANTIDAD DESERCIONES	PORCENTAJE DESERCIÓN
AI-TR-101	INGLÉS CONVERSACIONAL PARA	Total 15 Matrículas:	Total D: 1	%D: 6,67
AI-TR-103	INGLÉS CONVERSACIONAL PARA	Total 18 Matrículas:	Total D: 1	%D: 5,56
TR-121	ANÁLISIS DE LOS RECURSOS	Total 20 Matrículas:	Total D: 1	%D: 5,00
TR-123	BIOGEOGRAFÍA DE COSTA RICA	Total 18 Matrículas:	Total D: 1	%D: 5,56
TR-124	COMPUTACIÓN II	Total 21 Matrículas:	Total D: 1	%D: 4,76
TR-133	HISTORIA NATURAL DE COSTA RICA	Total 18 Matrículas:	Total D: 2	%D: 11,11
TOTALES			110	7 6,4

Carrera Turismo, Estadística de Cursos con Deserción Periodo C3 - 2016

CÓDIGO CURSO	NOMBRE DE CURSO	MATRÍCULA POR CURSO	CANTIDAD DESERCIONES	PORCENTAJE DESERCIÓN
AI-TR-101	INGLÉS CONVERSACIONAL PARA	Total 8 Matrículas:	Total D: 2	%D: 25,00
AI-TR-104	INGLÉS	Total 11	Total D: 1	%D: 9,09

	CONVERSACIONAL	Matrículas:					
	IV						
TR-112	ESTADÍSTICA	Total	20	Total D:	3	%D:	15,00
	APLICADA AL	Matrículas:					
	TURISMO						
TR-114	COMPUTACIÓN I	Total	7	Total D:	1	%D:	14,29
		Matrículas:					
TR-121	ANÁLISIS DE LOS	Total	15	Total D:	1	%D:	6,67
	RECURSOS	Matrículas:					
TR-124	COMPUTACIÓN II	Total	12	Total D:	1	%D:	8,33
		Matrículas:					
TR-133	HISTORIA	Total	13	Total D:	1	%D:	7,69
	NATURAL DE	Matrículas:					
	COSTA RICA						
TOTALES			86		10		11,6

ANEXO C. NOMBRAMIENTOS DOCENTES DE LA CARRERA DE TURISMO, PERIODO 2013-2016

AÑO	Primer Apellido	Segundo Apellido	Nombre	Clase de puesto	Carrera(s) impartida(s)	Jornada		JORNADA TOTAL
						Propiedad	Interina	
2013	AMADOR	TENORIO	ISRAEL ALEJANDRO	PROFESOR 4	TURISMO	15		15
	ARIAS	UVA	MINOR	PROFESOR 5	TURISMO		32	32
	AZOFEIFA	FLORES	ADRIAN	PROFESOR 2	TURISMO		6	6
	BIAMONTE	CASTRO	GINO	PROFESOR 4	TURISMO		7,5	7,5
	BRENES	ROJAS	ROY ANTONIO	PROFESOR 1	TURISMO		28	28
	CAMPOS	ARRIETA	SILVIA ELENA	PROFESOR 4	TURISMO	22,5	11	33,5
	CORRALES	LORIA	LEONEL	PROFESOR 5	TURISMO	22,5		22,5
	FALLAS	PICADO	ADRIANA	PROFESOR 4	TURISMO		7,5	7,5
	FLORES	VALLE	GUILLERMO	PROFESOR 5	TURISMO	15	4	19
	GARITA	CASTILLO	LUIS FERNANDO	PROFESOR 5	TURISMO	17	4	21
	HERNANDEZ	BRENES	YORLENNY	PROFESOR 4	TURISMO	15		15
	MARTINEZ	SOLANO	LUCRECIA	PROFESOR 2	TURISMO		45	45
	MOYA	CORDOBA	ADRIAN	PROFESOR 5	TURISMO	22,5		22,5
	OPORTA	CALVO	ALFREDO	PROFESOR 2	TURISMO		15	15
	PEREZ	CALVO	LUISA VICTORIA	PROFESOR 4	TURISMO	11	18,5	29,5
	SALAS	SOTO	DANILO	PROFESOR 4	TURISMO	11	11	22
	SEGURA	CALVO	ISABEL PAULINA	PROFESOR 4	TURISMO	6	4	10

2014	AMADOR	TENORIO	ISRAEL ALEJANDRO	PROFESOR 4	TURISMO	30	7,5	37,5
	ARIAS	UVA	MINOR	PROFESOR 5	TURISMO		33,5	33,5
	BIAMONTE	CASTRO	GINO	PROFESOR 4	TURISMO		7,5	7,5
	BRENES	ROJAS	ROY ANTONIO	PROFESOR 1	TURISMO		15	15
	CAMPOS	ARRIETA	SILVIA ELENA	PROFESOR 4	TURISMO	22,5	22,5	45
	CORRALES	LORIA	LEONEL	PROFESOR 5	TURISMO	22,5		22,5
	FALLAS	PICADO	ADRIANA	PROFESOR 4	TURISMO		15	15
	FLORES	VALLE	GUILLERMO	PROFESOR 5	TURISMO	15	4	19
	GARITA	CASTILLO	LUIS FERNANDO	PROFESOR 5	TURISMO	17	6	23
	HERNANDEZ	BRENES	YORLENNY	PROFESOR 4	TURISMO	15	6	21
	MARTINEZ	SOLANO	LUCRECIA	PROFESOR 2	TURISMO		34	34
	MONGE	FIORAVANTI	SILVIA	PROFESOR 2	TURISMO		7,5	7,5
	MOYA	CORDOBA	ADRIAN	PROFESOR 5	TURISMO	22,5		22,5
	OPORTA	CALVO	ALFREDO	PROFESOR 2	TURISMO		18,5	18,5
	PEREZ	CALVO	LUISA VICTORIA	PROFESOR 4	TURISMO	11	26	37
	PITTI	OBANDO	VIELKA YADIRA	PROFESOR 5	TURISMO		7,5	7,5
	SALAS	SOTO	DANILO	PROFESOR 4	TURISMO	11	4	15
	SEGURA	CALVO	ISABEL PAULINA	PROFESOR 5	TURISMO	6		6

**ANEXO
D.
Proyección de
Plazas**

		ACUÑA	CALDERON	JOSUE	PROFESOR 1	TURISMO		7,5	7,5			
		ARIAS	UVA	MINOR	PROFESOR 5	TURISMO		45	45			
		BEJARANO	VALENCIANO	TERESA	PROFESOR 4	TURISMO		15	15			
		BIAMONTE	CASTRO	GINO	PROFESOR 4	TURISMO		7,5	7,5			
		BRENES	ROJAS	ROY ANTONIO	PROFESOR 1	TURISMO		7,5	7,5			
2016	AMADOR	CAMPOS	TENORIO	ARBIETA	ISRAEL	SILVIA	PROFESOR 4	TURISMO	22,5	7,5	22,5	7,5
	ARIAS	CORRALES	UVA	LORIA	MINOR	LEONEL	PROFESOR 5	TURISMO	22,5	38	22,5	38
	BALLARIN	FLORES	ZAMORA	VALLE	DIEGO	GUILLERMO	PROFESOR 5	TURISMO	15	7,5	7,5	22,5
	BEJARANO	GARITA	VALENCIANO	CASTILLO	MARIA TERESA	LUIS FERNANDO	PROFESOR 4	TURISMO	17	4	6	21
	BIAMONTE	GOMEZ	CASTRO	SANABRIA	GINO	JORGE ALEXANDER	PROFESOR 4	TURISMO	7,5	6	7,5	6
	BRENES	HERNANDEZ	ROJAS	BRENES	ROY ANTONIO	YORLENNY	PROFESOR 4	TURISMO	15	7,5	15	7,5
	CALDERON	MARTINEZ	QUESADA	SOLANO	TERESITA	LUCRECIA	PROFESOR 4	TURISMO	34	11	34	11
	CAMPOS	MONGE	ARRIETA	FIORAVANTTI	SILVIA	SILVIA	PROFESOR 4	TURISMO	22,5	7,5	7,5	22,5
	CORRALES	MOYA	LORIA	CORDOBA	LEONEL	ADRIAN	PROFESOR 5	TURISMO	22,5	7,5	7,5	7,5
	FLORES	PEREZ	VALLE	CALVO	GUILLERMO	LUISA VICTORIA	PROFESOR 4	TURISMO	11	19	7,5	30
	GARITA	PITTI	CASTILLO	OBANDO	LUIS FERNANDO	VIELKA	PROFESOR 5	TURISMO	17	7,5	4	7,5
	HERNANDEZ	QUIROS	BRENES	LEITON	YORLENNY	MARVIN	PROFESOR 4	TURISMO	7,5	7,5	7,5	7,5
	MARTINEZ	SALAS	SOTO	DANILO	LUCRECIA	DANILO	PROFESOR 4	TURISMO	11	4	15	15
	MONGE	MONGE	FIORAVANTTI	SILVIA	PROFESOR 4	TURISMO	7,5	7,5				
	MOYA	MOYA	CORDOBA	ADRIAN	PROFESOR 5	TURISMO	7,5	7,5				
	PEREZ	PEREZ	CALVO	LUISA VICTORIA	PROFESOR 4	TURISMO	11	19	30			
	PITTI	PITTI	OBANDO	VIELKA	PROFESOR 5	TURISMO	6	6				
	SALAS	SALAS	SOTO	DANILO	PROFESOR 4	TURISMO	11	4	15			

docentes de la Carrera de Turismo del 2016 al 2019

Cantidad de docentes	Clase de puesto	Jornada	Salario base a diciembre 2016	Salario con base a la jornada	Anualidad a diciembre de 2016	Cantidad de anualidades	Monto anualidades	CARRERA PROFESIONAL			Dedicación Exclusiva	SALARIO TOTAL ANUAL	SALARIO ESCOLAR 8,19%	Vacaciones 8,33%	Cesantía 8,33%	AGUINALDO 8,33%	REGIMEN MAGISTERIO 12,61%	CUOTA PATRONAL CCS		TOTAL	TOTAL SUJETO A LEY PROTECCIÓN AL TRABAJADOR	
								Valor del punto	Cantidad de puntos	Monto Total								ENFER. Y MATERN. 9,25%	TOTAL			
AMADOR	PROFESOR 4	7,5	546.000,00	136.500,00	10.592,00	19	50.312,00					2.241.744,00	183.598,83	186.737,28	186.737,28	202.031,06	282.619,22	207.361,32	3.490.828,98	2.798.817,38		
ARIAS	PROFESOR 5	38	575.850,00	729.410,00	11.171,00	11	155.649,27					12.358.800,80	1.012.185,79	1.029.488,11	1.029.488,11	1.113.803,18	1.558.088,11	1.143.189,07	19.245.043,16	15.429.962,80		
BALLAR	PROFESOR 4	7,5	546.000,00	136.500,00	10.592,00	4	10.592,00	52	2.199,00	144.840,80		1.765.104,00	144.562,02	147.033,16	147.033,16	159.075,18	222.528,67	163.272,12	2.748.608,32	2.203.732,34		
BEJRANO	PROFESOR 4	6	546.000,00	109.200,00	10.592,00	6	12.710,40					1.462.924,80	119.813,54	121.861,64	121.861,64	131.842,10	184.432,60	135.320,54	2.278.056,86	1.826.461,61		
BIAMONTE	PROFESOR 4	6	546.000,00	109.200,00	10.592,00	25	52.960,00					1.945.920,00	159.370,85	162.095,14	162.095,14	175.370,73	245.324,35	179.997,60	3.030.173,80	2.429.481,12		
BRENES	PROFESOR 1	7,5	403.750,00	100.937,50	7.833,00	6	11.749,50					1.352.244,00	110.748,78	112.641,93	112.641,93	121.867,30	170.478,94	125.082,57	2.105.705,45	1.688.276,63		
CALDERON	PROFESOR 4	11	546.000,00	200.200,00	10.592,00	7	27.186,13					2.728.633,60	223.475,09	227.295,18	227.295,18	245.910,65	344.001,95	252.398,61	4.249.010,26	3.406.699,05		
CAMPOS	PROFESOR 4	22,5	546.000,00	409.500,00	10.592,00	24	190.656,00	55,5	2.199,00	91.533,38		8.300.272,50	679.792,32	691.412,70	691.412,70	748.039,40	1.046.424,82	767.775,21	12.925.129,64	10.362.890,22		
CORRALES	PROFESOR 5	7,5	575.850,00	143.962,50	11.171,00	28	78.197,00					2.665.914,00	218.338,36	222.070,64	222.070,64	240.258,22	336.094,82	246.597,05	4.151.343,71	3.328.393,63		
FLORES	PROFESOR 5	22,5	575.850,00	431.887,50	11.171,00	12	100.539,00	44	2.199,00	72.567,00		7.259.922,00	594.587,61	604.751,50	604.751,50	654.280,65	915.266,64	671.542,79	11.305.102,70	9.064.012,62		
GARITA	PROFESOR 5	21	575.850,00	403.095,00	11.171,00	25	195.492,50	63	2.199,00	96.975,90		8.346.760,80	683.599,71	695.285,17	695.285,17	752.229,03	1.052.285,65	772.075,37	12.997.520,91	10.420.930,86		
HERNANDEZ	PROFESOR 4	15	546.000,00	273.000,00	10.592,00	26	137.696,00					4.928.352,00	403.632,03	410.531,72	410.531,72	444.154,27	621.322,95	455.872,56	7.674.397,26	6.153.047,47		
MARTINEZ	PROFESOR 4	34	546.000,00	618.800,00	10.592,00	11	132.046,93	28	2.199,00	69.781,60		9.847.542,40	806.513,72	820.300,28	820.300,28	887.482,88	1.241.490,90	910.897,67	15.334.528,13	12.294.656,69		
MONGE	PROFESOR 4	7,5	546.000,00	136.500,00	10.592,00	12	31.776,00					2.019.312,00	165.381,65	168.208,69	168.208,69	181.984,98	254.576,97	186.786,36	3.144.459,34	2.521.111,03		
MOYA	PROFESOR 5	7,5	575.850,00	143.962,50	11.171,00	30	83.782,50					2.732.940,00	223.827,79	227.653,90	227.653,90	246.298,76	344.544,86	252.796,95	4.255.716,16	3.412.075,59		
PEREZ	PROFESOR 4	30	546.000,00	546.000,00	10.592,00	36	381.312,00	43	2.199,00	94.557,00	300.300,00	15.866.028,00	1.299.427,69	1.321.640,13	1.321.640,13	1.429.882,46	2.000.248,24	1.467.607,59	24.706.474,24	19.808.735,96		
PITTI	PROFESOR 5	6	575.850,00	115.170,00	11.171,00	7	15.639,40					1.569.712,80	128.559,48	130.757,08	130.757,08	141.466,08	197.895,48	145.198,43	2.444.346,43	1.959.786,43		
SALAS	PROFESOR 4	15	546.000,00	273.000,00	10.592,00	28	148.288,00					5.055.456,00	414.041,85	421.119,48	421.119,48	455.609,17	637.347,10	467.629,68	7.872.322,77	6.311.736,82		
GINO BIAMONTE CASTRO	Director Jefe 2	35	928.900,00	928.900,00	18.021,00	25	450.525,00	31	2.199,00	68.169,00	510.895,00	23.501.868,00	1.924.802,99	1.957.705,60	1.957.705,60	2.118.041,69	2.962.907,29	2.173.922,79	36.596.953,97	29.342.082,20		
SHIRLEY CALDERÓN RAMÍREZ	Sec Adm 2	35	333.050,00	333.050,00	6.619,00	23	152.237,00					5.823.444,00	476.940,06	485.092,89	485.092,89	524.821,99	734.168,22	538.668,57	9.068.128,62	7.270.569,83		
Auxiliadora Rojas Sánchez	Asit. Esp. 2	36	275.100,00	282.960,00	6.619,00	14	95.313,60					4.539.283,20	371.767,29	378.122,29	378.122,29	409.090,51	572.272,61	419.883,70	7.068.541,89	5.667.295,08		
Manuel Arias Cordero	Asit. Esp. 2	45	275.100,00	353.700,00	6.619,00	7	59.571,00					4.959.252,00	406.162,74	413.105,69	413.105,69	446.939,05	625.518,55	458.730,81	7.722.514,53	6.191.626,12		
Subtotal			11.677.000,00	6.915.435,00			2.574.231,23					638.424,68	811.195,00	131.271.430,90	10.751.130,19	10.934.910,19	10.934.910,19	11.830.479,34	16.549.538,94	12.142.607,36	204.415.007,12	163.892.381,48

Regimen Obligatorio de Pensionaes	1,50%
Fondo de capitalización laboral	3,00%
Banco Popular	0,50%

TOTAL GENERAL

Total Horas Docentes	272
Horas de jornada	30
Tiempos Docentes	9,07
Total Horas Asistentes	81
Horas de jornada Asistentes	35
Tiempos Docentes Asistentes	2,31
Total General TD	11,38

Clase	Salario	Anualidad	Carrera Prof.
Profesor I	403.750,00	7.833,00	2.199,00
Profesor IV	546.000,00	10.592,00	
Profesor V	575.850,00	11.171,00	

Incremento proyectado de un 4% anual

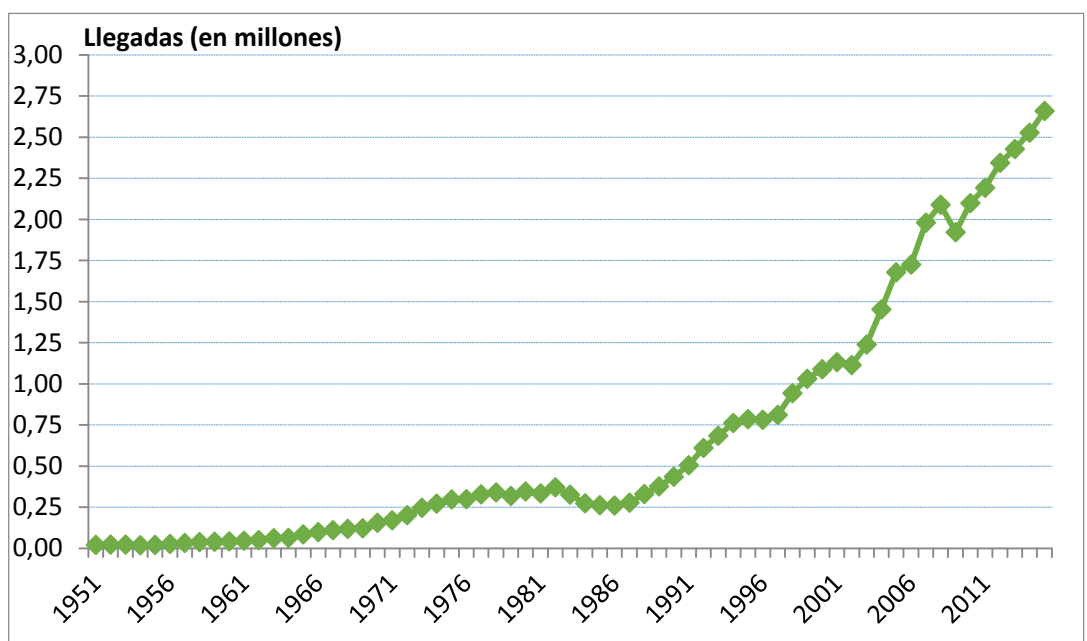
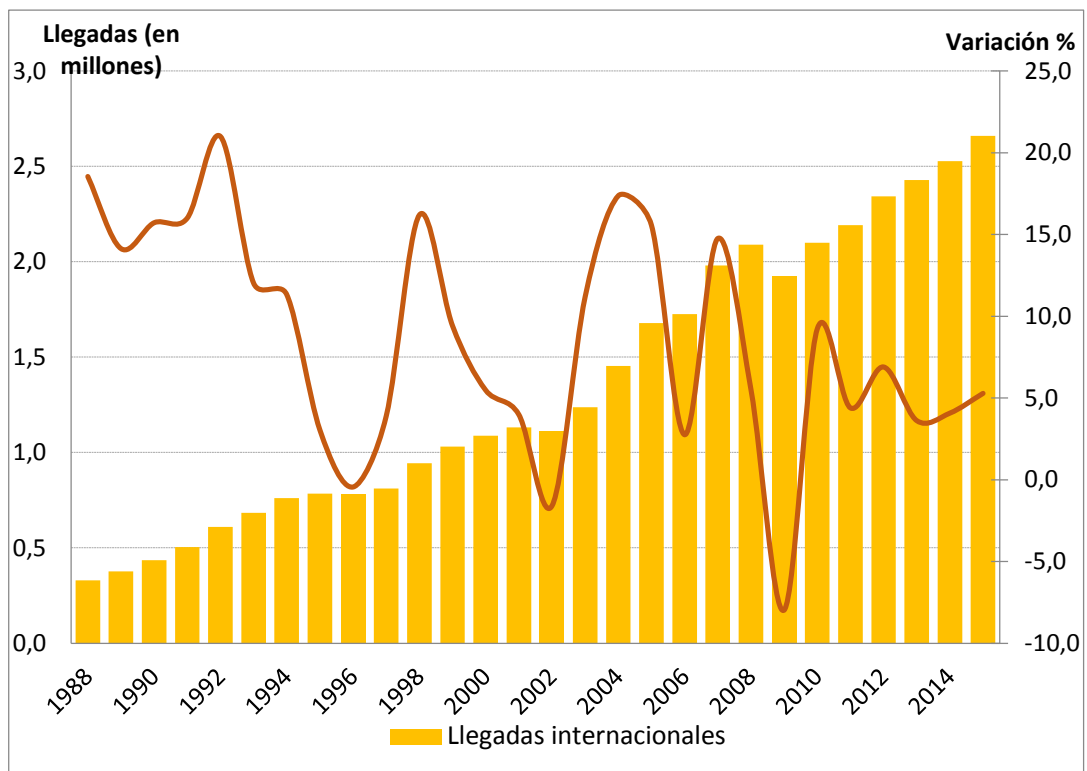
	2016	2017	2018	2019
Turismo	212.609.626	221.114.011	229.958.572	239.156.915

ANEXO E. Datos adicionales del Mercado. Llegadas Internacionales a Costa Rica y variación anual.

Año	Llegadas internacionales	Variación anual	
		Absoluta	%
1951	20.225		
1952	23.441	3.216	15,9
1953	23.344	-97	-0,4
1954	19.387	-3.957	-17,0
1955	21.637	2.250	11,6
1956	26.233	4.596	21,2
1957	31.500	5.267	20,1
1958	38.908	7.408	23,5
1959	39.408	500	1,3
1960	42.073	2.665	6,8
1961	46.468	4.395	10,4
1962	49.378	2.910	6,3
1963	61.590	12.212	24,7
1964	64.205	2.615	4,2
1965	84.984	20.779	32,4
1966	98.907	13.923	16,4
1967	111.116	12.209	12,3
1968	118.766	7.650	6,9
1969	121.939	3.173	2,7
1970	154.867	32.928	27,0
1971	170.396	15.529	10,0
1972	202.269	31.873	18,7
1973	246.825	44.556	22,0
1974	271.864	25.039	10,1
1975	297.207	25.343	9,3
1976	299.039	1.832	0,6
1977	327.548	28.509	9,5
1978	340.442	12.894	3,9
1979	317.724	-22.718	-6,7
1980	345.470	27.746	8,7
1981	333.102	-12.368	-3,6
1982	371.582	38.480	11,6
1983	326.142	-45.440	-12,2
1984	273.901	-52.241	-16,0
1985	261.552	-12.349	-4,5

1986	260.840	-712	-0,3
1987	277.861	17.021	6,5
1988	329.386	51.525	18,5
1989	375.951	46.565	14,1
1990	435.037	59.086	15,7
Año	Llegadas internacionales	Variación Anual	
		Absoluta	%
1991	504.649	69.612	16,0
1992	610.591	105.942	21,0
1993	684.005	73.414	12,0
1994	761.448	77.443	11,3
1995	784.610	23.162	3,0
1996	781.127	-3.483	-0,4
1997	811.490	30.363	3,9
1998	942.853	131.363	16,2
1999	1.031.585	88.732	9,4
2000	1.088.075	56.490	5,5
2001	1.131.406	43.331	4,0
2002	1.113.359	-18.047	-1,6
2003	1.237.948	124.589	11,2
2004	1.452.926	214.978	17,4
2005	1.679.051	226.125	15,6
2006	1.725.261	46.210	2,8
2007	1.979.789	254.528	14,8
2008	2.089.174	109.385	5,5
2009	1.922.579	-166.595	-8,0
2010	2.099.829	177.250	9,2
2011	2.192.059	92.230	4,4
2012	2.343.213	151.154	6,9
2013	2.427.941	84.728	3,6
2014	2.526.817	98.876	4,1
2015	2.660.257	133.440	5,3

Fuente: ICT con datos de la Dirección General de Migración y Extranjería.



Fuente: ICT con datos de la Dirección General de Migración y Extranjería.

ANEXO F. Datos adicionales del Mercado. Gasto medio por persona (GMP) en dólares y estadía media en Costa Rica Turistas No Residentes que ingresaron por la Vía Aérea 2006 - 2015

Año	GMP (en US\$)	Estadía media (en noches)
2006	1.256,7	12,0
2007	1.345,5	12,0
2008	1.407,9	11,1
2009	1.244,0	11,9
2010	1.228,4	10,6
2011	1.302,8	11,0
2012	1.252,2	11,6
2013	1.322,6	11,6
2014	1.351,3	12,4
2015	1.369,3	11,3

GMP: Gasto Medio por Persona durante la estadía en US\$

Nota:

- Promedio ponderado según respuestas obtenidas en las encuestas a los No Residentes en los Aeropuertos Internacionales.
- Para el 2008 sólo se tienen información del III y IV trimestre para el Juan Santamaría y del II semestre para el Daniel Oduber.

Fuente: ICT con datos de la Dirección General de Migración y Extranjería.

AÑO	Divisas	Divisas + Gasto de los cruceristas
2003	1 416,0	1 442,2
2004	1 596,6	1 628,3
2005	1 839,9	1 868,8
2006	1 894,3	1 908,1
2007	2 244,7	2 259,5
2008	2 549,0	2 561,5
2009	2 011,6	2 029,5
2010	2 233,5	2 246,1
2011	2 409,2	2 422,9
2012	2 517,2	2 529,1
2013	2 919,4	2 928,1
2014	2 986,7	2 996,3
2015	3 254,1	3 265,6
2016	3 657,3	3 667,4

Nota:

Según el Organismo Mundial del Turismo (OMT), los excursionistas o cruceristas, no se consideran ni contabilizan como turistas por no pernoctar en el territorio nacional y permanecer en él 12 horas o menos. El gasto realizado por ellos tampoco se incluye en las divisas por concepto de turismo.

Fuente: BCCR, Departamento de Estadística Macroeconómica.

ANEXO G. Divisas por Concepto De Turismo (Cifras en Millones de \$E.E.U.U.) 2003-2016

Anexo H. Turismo y Otras Fuentes Generadoras de Divisas (Cifras en Millones de \$E.E.U.U.) 2003-2016

Turismo*	Variación %	Café	Variación %	Banano	Variación %	
2003	1 416,0	-	193,6	-	553,1	-
2004	1 596,6	12,7	197,6	2,1	543,4	-1,8
2005	1 839,9	15,2	232,7	17,8	481,2	-11,4
2006	1 894,3	3,0	225,8	-3,0	620,3	28,9
2007	2 244,7	18,5	251,9	11,6	673,0	8,5
2008	2 549,0	13,6	305,0	21,1	689,7	2,5
2009	2 011,6	-21,1	232,2	-23,9	622,4	-9,7
2010	2 233,5	11,0	257,5	10,9	702,9	12,9

2011	2 409,2	7,9	374,9	45,6	752,4	7,0
2012	2 517,2	4,5	412,4	10,0	823,5	9,4
2013	2 919,4	16,0	302,0	-26,8	845,3	2,7
2014	2 986,7	2,3	277,3	-8,2	904,2	7,0
2015	3 254,1	9,0	305,9	10,3	833,7	-7,8
2016	3 657,3	12,4	308,7	0,9	989,5	18,7
*/ No se incluye el gasto de los cruceristas						

Fuente: BCCR, Departamento de Estadística Macroeconómica.

El señor Presidente le consulta a la señora Loaiza Gamboa y al señor Biamonte Castro si se van a referir sobre el documento, a lo cual manifiestan que no.

Ampliamente analizado y discutido este asunto, se da por recibido.

El señor Presidente agradece al señor Israel Amador Tenorio, Director, Dirección de Planificación y Desarrollo, señora Yenory Loaiza Gamboa, Unidad de Investigación y el señor Gino Biamonte Castro, Director de la Carrera de Turismo, por su participación.

Con la finalización de este punto, se levanta la sesión al ser las diecinueve horas y cincuenta minutos.

Sr. Daniel Flores Mora

Presidente